

PROCESSO LICITATÓRIO Nº 020/2024-PMM
CONCORRÊNCIA Nº 007/2024-PMM

Torna-se público que o **MUNICÍPIO DE MOREILÂNDIA-PE** através da **PREFEITURA MUNICIPAL**, realizará **CONCORRÊNCIA**, na forma Presencial, com critério de julgamento **Menor Preço Unitário Total**, na hipótese do art. 6, inciso XXXVIII c/c Art 176 da Lei nº 14.133, de 1º de abril de 2021, da Instrução Normativa SEGES/ME nº 67/2021, Decreto Municipal nº 119/2023 e demais legislação aplicável.

Data da sessão: 03/07/2024

Horário: 09h00min

E-mail para contato: licitacao@moreilandia.pe.gov.br

Local da Sessão: Rua José Miranda Soares, nº 901 - Centro - Moreilândia-PE, sala de licitações.

Critério de Julgamento: Menor Preço Global.

Valor Máximo Estimado/Admitido: R\$ 1.119.776,35 (um milhão cento e dezenove mil setecentos e setenta e seis reais e trinta e cinco centavos)

Impugnações e Esclarecimentos até o dia 28 de Junho de 2024.

1. DO OBJETO

1.1. O objeto da presente licitação é a Contratação de empresa do ramo de construção civil, destinado a execução dos serviços de requalificação da Avenida Cel. Romão Sampaio, Sede, Município de Moreilândia-PE, com recursos da União, conforme projeto básico e anexos constantes nos autos, conforme especificações, condições, quantidades e exigências estabelecidas neste Edital e seus anexos.

1.2. A licitação será integral dividida em itens, conforme tabela constante do Projeto Básico/Termo de Referência.

2. DA JUSTIFICATIVA DA ESCOLHA DO CERTAME NA FORMA PRESENCIAL

2.1. A forma presencial na presente licitação se justifica tendo em vista que o artigo 176 da Lei 14.133/2021 deu um prazo maior para os Municípios de até 20.000 habitantes, como é o caso de Moreilândia-PE – que no último censo do IBGE do ano 2022, registrou uma população de **10.540 pessoas**. Por esse motivo, a Nova Lei de Licitações estabeleceu um prazo maior para estes municípios se adequarem à forma eletrônica, vejamos:

Art. 176. Os Municípios com até 20.000 (vinte mil) habitantes terão o prazo de 6 (seis) anos, contado da data de publicação desta Lei, para cumprimento:

(...)

II - da obrigatoriedade de realização da licitação sob a forma eletrônica a que se refere o § 2º do art. 17 desta Lei;

2.2. A Lei 14.133/2021 também prevê, no parágrafo segundo do artigo 17 que as licitações serão realizadas preferencialmente sob a forma eletrônica, admitida a utilização da forma presencial, desde que motivada, devendo a sessão pública ser registrada em ata e gravada em áudio e vídeo.

Art. 17. (...)

§ 2º As licitações serão realizadas preferencialmente sob a forma eletrônica, admitida a utilização da forma presencial, desde que motivada, devendo a sessão pública ser registrada em ata e gravada em áudio e vídeo.

2.3. Esse certame será registrado em ata e gravado e disponibilizado aos interessados em áudio e vídeo.

2.4. A opção pela modalidade de Concorrência na forma presencial é a possibilidade de se imprimir maior celeridade à contratação dos serviços previstos no objeto desse edital, sem prejuízo à competitividade.

2.5. Dentre as alegações mais comuns indicadas para utilizarmos da modalidade presencial, pode-se apontar: a Concorrência na forma presencial permite inibir a apresentação de propostas insustentáveis que atrasariam e até inviabilizariam a execução das obras e serviços de engenharia objeto desse edital.

2.6. É de fundamental importância salientar que a forma presencial ainda, inibe propostas inexequíveis, já na forma eletrônica tem sido recorrente e crescente o número de propostas que não são honradas pelo ofertante. Inclusive, existem diversos contratos firmados com licitantes que ofertaram propostas inexequíveis e que atrasaram o serviço público e muitas vezes tem impedido do bem ou serviço chegar à população, tornando o serviço público ineficaz, já que até a aplicação das sanções leva-se tempo.

2.7. Essa possível demora por existirem propostas inexequíveis é um dos motivos que tem contribuído para o Brasil se tornar um cemitério de Obras inacabadas, visto que, a demora na execução, somado ao aumento dos custos e gastos, além de propostas abaixo do valor de mercado por alguém que desconhece a realidade, mas possui um CNPJ e um login num portal de licitações eletrônicas, pode tornar o Poder Público Ineficiente.

2.8. O Tribunal de Contas da União – TCU, através do Painel de Obras do TCU em análise das obras no Brasil, verificou que atualmente, o Brasil tem 8,6 mil obras paralisadas, de um total de 21 mil existentes. E segundo o próprio TCU ***“Esses problemas têm gerado impactos diretos e indiretos na população. Afinal, além do desperdício dos recursos públicos investidos, a paralisação impede a população de usufruir benefícios de cada bem público não concluído”***. Acredita-se que com a forma eletrônica esse número poderá aumentar.

2.9. Há diversas outras vantagens da forma presencial da Concorrência, dentre as quais: a possibilidade de esclarecimentos imediatos, verificação das condições de habilitação e execução da proposta e participação de verdadeiros interessados e não aventureiros.

2.10. É mister destacar que, com a devida justificativa sobre o ponto de vista da celeridade, eficiência e como objetivo o bem comum da população, sem prejudicar a escolha da proposta mais vantajosa, a Concorrência na forma Presencial se configura como meio fundamental para execução dos serviços de engenharia descritos no Objeto desse Edital e seus Anexos, pois, o torna mais célere e vantajosa em detrimento forma eletrônica.

2.11. Por fim, não é dispendioso mencionar que, enquanto não adotarem o Portal Nacional de Contratações Públicas (PNCP), os Municípios com menos de 20 mil habitantes deverão:

- (i) publicar, em diário oficial, as informações que esta Lei exige que sejam divulgadas em sítio eletrônico oficial, admitida a publicação de extrato e
- (ii) disponibilizar a versão física dos documentos em suas repartições, vedada a cobrança de qualquer valor, salvo o referente ao fornecimento de edital ou de cópia de documento, que não será superior ao custo de sua reprodução gráfica.

3. DAS DISPOSIÇÕES PRELIMINARES

3.1. O Agente de Contratação que conduzirá esse certame foi nomeado juntamente com sua Equipe de Apoio a Contratações pela Portaria nº 017/2024 de 23 de janeiro de 2024.

3.2. Os pedidos de esclarecimentos deverão ser solicitados em até 3 (três) dias úteis anteriores a data de abertura do certame através de e-mail para o endereço eletrônico: licitacao@moreilandia.pe.gov.br, em horário comercial das 08:00hs às 17:00hs, indicando no preâmbulo da mensagem o CNPJ, Razão Social, número do Edital e nome do representante solicitante, se pessoa jurídica e CPF para pessoa física e disponibilizar as informações (endereço completo, telefone e e-mail) para envio de resposta.

3.3. O Agente de Contratação publicará na página eletrônica da Prefeitura Municipal de Moreilândia-PE <https://www.moreilandia.pe.gov.br> as respostas aos questionamentos, avisos e comunicações pertinentes ao certame, cabendo ao interessado manter o acompanhamento diário quanto as atualizações das informações.

3.4. A(s) empresa(s) vencedora (s), se compromete a prestar e entregar a obra a Prefeitura de Moreilândia-PE; dentro do melhor padrão de atendimento e de qualidade, conforme memorial descritivo e especificações técnicas contidas no Projeto Básico.

3.5. A execução da obra e serviços serão realizados conforme condições e especificações estabelecidas no edital e seus anexos.

3.6. As obras a serem executadas deverão atender às Normas Técnicas, Especificações e Métodos de Ensaio da ABNT (Associação Brasileira de Normas Técnicas), ou outras normas similares indicadas pela Proponente e aceitas pelo contratante que garantam, no mínimo, qualidade análoga à exigida pelas normas da ABNT.

3.7. O Regime de Execução será INDIRETO POR EMPREITADA GLOBAL, POR ITEM.

3.8. O ENVELOPE Nº 1 – PROPOSTA e as declarações complementares serão recebidos pelo Agente de Contratação em sessão pública que será realizada no dia, horário e local indicados no preâmbulo deste edital, sendo conduzida pelo Agente de Contratação e Equipe de apoio.

3.9. OS DOCUMENTOS DE HABILITAÇÃO (ENVELOPE Nº 2) serão exigidos a apresentação apenas do licitante mais bem classificado, nos termos do inciso II, artigo 63 da Lei Federal 14.133/2021.

3.10. As empresas interessadas em participar do certame poderão, obter o Edital pelo site: <https://www.moreilandia.pe.gov.br>, dúvidas poderão ser informadas através do e-mail: licitacao@moreilandia.pe.gov.br, os dados básicos de cadastramento (Razão Social, Endereço, CNPJ, Telefone Comercial, Pessoa de Contato e telefones).

3.11. O presente Edital se submete integralmente ao disposto nos Artigos 42, 43, 44, 45 e 46 da Lei Complementar n.º 123, de 14 de dezembro de 2006, assegurando o direito de prioridade para a Microempresa e Empresa de Pequeno Porte, no critério do desempate, quando verificado ao final da disputa de preços, na forma do art. 60º, § 2º, da Lei nº 14.133, de 1º de abril de 2021.

3.12. Será concedida vistas de toda a documentação apresentada, de maneira individual, para cada um dos licitantes.

4. DA PARTICIPAÇÃO NA LICITAÇÃO

4.1. Poderão participar do certame todos os interessados cujo ramo de atividade seja compatível com o objeto desta licitação e que preencherem as condições e requisitos estabelecidos neste Edital e na legislação aplicável.

4.2. Não poderão participar da presente licitação:

4.2.1. Pessoas físicas ou jurídicas que estejam com o direito de licitar e contratar temporariamente suspenso com o Município de Moreilândia – PE; ou que estejam diretas ou indiretamente nas condições previstas no artigo 14 da Lei Federal nº 14.133/2021.

4.2.2. Que não tenham representação legal no Brasil com poderes expressos para receber citação e responder administrativa ou judicialmente;

4.2.3. Que tenham sido proibidas de participar de licitações promovidas pela Administração Pública federal, estadual, municipal, direta e indireta em virtude de prática de infração à ordem econômica, nos termos do artigo 38, inciso II, da Lei Federal nº 12.529/2011;

4.2.4. Que estejam proibidas de contratar com a Administração Pública em virtude de sanção restritiva de direito decorrente de infração administrativa ambiental, nos termos do art. 72, § 8º, inciso V, da Lei Federal nº 9.605/1998;

4.2.5. Que tenham sido declaradas inidôneas para contratar com a Administração Pública em qualquer das esferas da Administração Pública Brasil;

4.2.6. Que tenham sido suspensas temporariamente, impedidas ou declaradas inidôneas para licitar ou contratar com a Administração Pública estadual, direta e indireta, por desobediência à Lei de Acesso à Informação, nos termos do artigo 33, incisos IV e V, da Lei Federal nº 12.527/2011 e do artigo 74, incisos IV e V.

4.3. Consórcios. Será admitida a participação de empresas em consórcio, nos termos do artigo 15 da Lei Federal nº 14.133/2021.

4.3.1. O compromisso público ou particular de constituição do consórcio, subscrito pelos consorciados, deverá ser apresentado dentro do ENVELOPE Nº 2 – HABILITAÇÃO e incluir, pelo menos, os seguintes elementos:

- a) Designação do consórcio e sua composição;
- b) Finalidade do consórcio;

- c) Prazo de duração do consórcio, que deve coincidir, no mínimo, como prazo de vigência contratual;
 - d) Endereço do consórcio e o foro competente para dirimir eventuais demandas entre os consorciados;
 - e) Definição das obrigações e responsabilidades de cada consorciado e das prestações específicas, inclusive a proporção econômica e financeira da respectiva participação de cada consorciado em relação ao objeto licitado;
 - f) Previsão de responsabilidade solidária de todos os consorciados pelos atos praticados pelo consórcio, tanto na fase de licitação quanto na de execução do contrato, abrangendo também os encargos fiscais, trabalhistas e administrativos referentes ao objeto da contratação;
 - g) Indicação da empresa responsável pelo consórcio e seu respectivo representante legal, que terá poderes para receber citação, interpor e desistir de recursos, firmar o contrato e praticar todos os demais atos necessários à participação na licitação e execução do objeto contratado;
 - h) Compromisso subscrito pelas consorciadas de que o consórcio não terá a sua composição modificada sem a prévia e expressa anuência da Administração do Município até o cumprimento do objeto da contratação, mediante a emissão do termo de recebimento definitivo, observado o prazo de duração do consórcio, definido na alínea “c” deste item.
- 4.4. É vedada a participação de empresa consorciada, na mesma licitação, em mais de um consórcio ou isoladamente, nos termos do artigo 15, inciso IV, da Lei Federal nº 14.133/2021;
- 4.5. O licitante vencedor fica obrigado a promover, antes da celebração do contrato, a constituição e registro do consórcio, nos termos de seu compromisso de constituição.
- 4.6. Cada consorciado, individualmente, deverá atender as exigências relativas à habilitação jurídica e à regularidade fiscal e trabalhista previstas neste Edital.
- 4.7. Os interessados se farão representar na reunião licitatória de recebimento dos envelopes, por seus representantes legais, por meio de documento que comprove seus poderes, ou procurador bastante, munido de instrumento procuratório conferindo-lhe poderes para prática de todos os atos referentes ao processo, com a identificação da empresa de quem o emitiu;
- 4.8. Os documentos acima referidos deverão estar acompanhados de documento legível de identificação pessoal com fotografia para verificação no ato e deverão estar fora dos Envelopes N.º 01 e N.º 02; É dispensável a procuração, na hipótese da empresa concorrente se fazer representar pelo próprio titular, no caso de firma individual, ou por sócio com poderes para representá-la, na licitação, através do Ato Constitutivo;
- 4.9. Uma mesma pessoa não poderá representar mais de uma empresa;
- 4.10. As empresas que não se fizerem representar ou que seus representantes não portem documentos que os credencie e/ou os identifiquem, não terão participação ativa durante a reunião, ou seja, não poderão assinar, rubricar documentos, apresentar impugnações, pedido de reconsideração ou recurso, quanto aos atos formais da Comissão, que só poderão ser interpostos dentro das fases
- 4.11. correspondentes, sob pena de preclusão Será concedido tratamento favorecido para as microempresas e empresas de pequeno porte, para as sociedades cooperativas mencionadas no [artigo 16](#)

da Lei nº 14.133, de 2021, para o agricultor familiar, o produtor rural pessoa física e para o microempreendedor individual - MEI, nos limites previstos da Lei Complementar nº 123, de 2006 e do Decreto n.º 8.538, de 2015.

4.12. Não poderão disputar esta licitação:

- 4.12.1. aquele que não atenda às condições deste Edital e seu(s) anexo(s);
- 4.12.2. autor do anteprojeto, do projeto básico ou do projeto executivo, pessoa física ou jurídica, quando a licitação versar sobre serviços ou fornecimento de bens a ele relacionados;
- 4.12.3. empresa, isoladamente ou em consórcio, responsável pela elaboração do projeto básico ou do projeto executivo, ou empresa da qual o autor do projeto seja dirigente, gerente, controlador, acionista ou detentor de mais de 5% (cinco por cento) do capital com direito a voto, responsável técnico ou subcontratado, quando a licitação versar sobre serviços ou fornecimento de bens a ela necessários;
- 4.12.4. pessoa física ou jurídica que se encontre, ao tempo da licitação, impossibilitada de participar da licitação em decorrência de sanção que lhe foi imposta;
- 4.12.5. aquele que mantenha vínculo de natureza técnica, comercial, econômica, financeira, trabalhista ou civil com dirigente do órgão ou entidade contratante ou com agente público que desempenhe função na licitação ou atue na fiscalização ou na gestão do contrato, ou que deles seja cônjuge, companheiro ou parente em linha reta, colateral ou por afinidade, até o terceiro grau;
- 4.12.6. empresas controladoras, controladas ou coligadas, nos termos da Lei nº 6.404, de 15 de dezembro de 1976, concorrendo entre si;
- 4.12.7. pessoa física ou jurídica que, nos 5 (cinco) anos anteriores à divulgação do edital, tenha sido condenada judicialmente, com trânsito em julgado, por exploração de trabalho infantil, por submissão de trabalhadores a condições análogas às de escravo ou por contratação de adolescentes nos casos vedados pela legislação trabalhista;
- 4.12.8. agente público do órgão ou entidade licitante;
- 4.12.9. *peças jurídicas reunidas em consórcio*;
- 4.12.10. Organizações da Sociedade Civil de Interesse Público - OSCIP, atuando nessa condição;
- 4.12.11. Não poderá participar, direta ou indiretamente, da licitação ou da execução do contrato agente público do órgão ou entidade contratante, devendo ser observadas as situações que possam configurar conflito de interesses no exercício ou após o exercício do cargo ou emprego, nos termos da legislação que disciplina a matéria, conforme § 1º do art. 9º da Lei nº 14.133, de 2021.

4.13. O impedimento de que trata o item 4.12.4 será também aplicado ao licitante que atue em substituição a outra pessoa, física ou jurídica, com o intuito de burlar a efetividade da sanção a ela aplicada, inclusive a sua controladora, controlada ou coligada, desde que devidamente comprovado o ilícito ou a utilização fraudulenta da personalidade jurídica do licitante.

4.14. A critério da Administração e exclusivamente a seu serviço, o autor dos projetos e a empresa a que se referem os itens 4.12.2 e 4.12.3 poderão participar no apoio das atividades de planejamento da

contratação, de execução da licitação ou de gestão do contrato, desde que sob supervisão exclusiva de agentes públicos do órgão ou entidade.

4.15. Equiparam-se aos autores do projeto as empresas integrantes do mesmo grupo econômico.

4.16. O disposto nos itens 4.12.2 e 4.12.3 não impede a licitação ou a contratação de serviço que inclua como encargo do contratado a elaboração do projeto básico e do projeto executivo, nas contratações integradas, e do projeto executivo, nos demais regimes de execução.

4.17. Em licitações e contratações realizadas no âmbito de projetos e programas parcialmente financiados por agência oficial de cooperação estrangeira ou por organismo financeiro internacional com recursos do financiamento ou da contrapartida nacional, não poderá participar pessoa física ou jurídica que integre o rol de pessoas sancionadas por essas entidades ou que seja declarada inidônea nos termos da [Lei nº 14.133/2021](#).

4.18. A vedação de que trata o item 4.12.8 estende-se a terceiro que auxilie a condução da contratação na qualidade de integrante de equipe de apoio, profissional especializado ou funcionário ou representante de empresa que preste assessoria técnica.

5. DA APRESENTAÇÃO DA PROPOSTA E DOS DOCUMENTOS DE HABILITAÇÃO

5.1. Na presente licitação, a fase de habilitação sucederá as fases de apresentação de propostas.

5.2. Os licitantes encaminharão, no ENVELOPE I, a proposta com o preço ou o percentual de desconto, conforme o critério de julgamento adotado neste Edital, até a data e o horário estabelecidos para abertura da sessão pública.

5.3. Os licitantes encaminharão, no ENVELOPE II na forma e no prazo estabelecidos no item anterior, os documentos de habilitação, observado o disposto nos itens 8. deste Edital.

5.4. Na proposta, o licitante declarará,:

5.4.1. está ciente e concorda com as condições contidas no edital e seus anexos, bem como de que a proposta apresentada compreende a integralidade dos custos para atendimento dos direitos trabalhistas assegurados na Constituição Federal, nas leis trabalhistas, nas normas infralegais, nas convenções coletivas de trabalho e nos termos de ajustamento de conduta vigentes na data de sua entrega em definitivo e que cumpre plenamente os requisitos de habilitação definidos no instrumento convocatório;

5.4.2. não emprega menor de 18 anos em trabalho noturno, perigoso ou insalubre e não emprega menor de 16 anos, salvo menor, a partir de 14 anos, na condição de aprendiz, nos termos do [artigo 7º, XXXIII, da Constituição](#);

5.4.3. não possui empregados executando trabalho degradante ou forçado, observando o disposto nos [incisos III e IV do art. 1º e no inciso III do art. 5º da Constituição Federal](#);

5.5. cumpre as exigências de reserva de cargos para pessoa com deficiência e para reabilitado da Previdência Social, previstas em lei e em outras normas específicas.

5.6. O licitante organizado em cooperativa deverá declarar, ainda, em campo próprio do sistema eletrônico, que cumpre os requisitos estabelecidos no [artigo 16 da Lei nº 14.133, de 2021](#).

5.7. O fornecedor enquadrado como microempresa, empresa de pequeno porte ou sociedade cooperativa deverá declarar, ainda, em campo próprio do sistema eletrônico, que cumpre os requisitos estabelecidos no [artigo 3º da Lei Complementar nº 123, de 2006](#), estando apto a usufruir do tratamento favorecido estabelecido em seus [arts. 42 a 49](#), observado o disposto nos [§§ 1º ao 3º do art. 4º, da Lei n.º 14.133, de 2021](#).

5.7.1. quando participação não for exclusiva para microempresas e empresas de pequeno porte, a assinalação do campo “não” apenas produzirá o efeito de o licitante não ter direito ao tratamento favorecido previsto na [Lei Complementar nº 123, de 2006](#), mesmo que microempresa, empresa de pequeno porte ou sociedade cooperativa.

5.8. A falsidade da declaração de que trata os itens 5.4 ou 5.7 sujeitará o licitante às sanções previstas na [Lei nº 14.133, de 2021](#), e neste Edital.

6. DO PREENCHIMENTO DA PROPOSTA

Envelope. O ENVELOPE Nº 1 – PROPOSTA deverá ser apresentado em envelope opaco, fechados e indevassável, rubricados no fecho e contendo em sua parte externa a identificação do licitante (razão social e CNPJ), a referência ao Município de Moreilândia – PE; e o número deste Edital, conforme o exemplo:

PREFEITURA MUNICIPAL DE MOREILÂNDIA - PE

ENVELOPE N.º 01 – PROPOSTA DE PREÇOS

PROCESSO LICITATÓRIO Nº 020/2024-PMM
CONCORRÊNCIA Nº 007/2024-PMM

OBJETO: Contratação de empresa do ramo de construção civil, destinado a execução dos serviços de requalificação da Avenida Cel. Romão Sampaio, Sede, Município de Moreilândia-PE, com recursos da União, conforme projeto básico e anexos constantes nos autos, conforme especificações, condições, quantidades e exigências estabelecidas neste Edital e seus anexos.

[Razão social da empresa licitante]

[Endereço, telefone e fax da empresa licitante]

7. ENVELOPE I – PROPOSTA DE PREÇOS

7.1. **Conteúdo.** O ENVELOPE Nº 1 – PROPOSTA deverá conter os seguintes documentos, todos assinados pelo representante legal do licitante ou por seu procurador, juntando-se cópia do respectivo instrumento de procuração:

7.1.1. Proposta de preço, conforme o modelo do ANEXO XV, redigida em língua portuguesa (salvo quanto às expressões técnicas de uso corrente), com página numeradas sequencialmente, sem rasuras, emendas, borrões ou entrelinhas contendo os seguintes elementos:

7.1.1.1. Nome, endereço e CNPJ do licitante;

7.1.1.2. Descrição de forma clara e sucinta do objeto da presente licitação;

7.1.1.3. Preço total para a execução do objeto, em moeda corrente nacional, em algarismos e por extenso, apurado à data de sua apresentação, sem inclusão de qualquer encargo financeiro ou previsão inflacionária.

7.1.2. Demonstrativo da composição dos Benefícios e Despesas

Indiretas (BDI), conforme anexo

7.1.3. Declaração, em conformidade com o modelo do anexo, afirmando que a proposta foi elaborada de maneira independente e que o licitante conduz seus negócios de forma a coibir fraudes, corrupção e a prática de quaisquer outros atos lesivos à Administração Pública, nacional ou estrangeira, em atendimento à Lei Federal nº 12.846/2013.

7.2. **Preços.** Os preços incluem todos os Custos Diretos (CD) e Benefícios e Despesas Indireta (BDI) que se refiram ao objeto licitado, tais como: materiais e mão-de-obra; serviços de terceiros aplicados à própria obra ou em atividade de apoio (p.e. vigilância e transporte); margem de lucro da proponente, locações de máquinas, equipamentos ou de imóveis e instalações auxiliares à obra; tarifas de água, energia elétrica e telecomunicações; seguros, legal ou contratualmente exigidos; encargos sociais e trabalhistas; tributos federais, estaduais e municipais incidentes sobre a atividade econômica ou a obra em si; multas aplicadas pela inobservância de normas e regulamentos; alojamentos e alimentação; vestuário e ferramentas; equipamentos de proteção individual e de segurança; depreciações e amortizações; despesas administrativas e de escritório; acompanhamento topográfico da obra; testes laboratoriais ou outros exigíveis por norma técnica, entre outros.

7.3. **Validade da proposta.** Na ausência de indicação expressa em sentido contrário no ANEXO V.1, o prazo de validade da proposta será de 60 (sessenta) dias contados a partir do último dia previsto para o recebimento dos envelopes.

7.3.1. Antes de expirar a validade original da proposta, o Agente de Contratação ou a Comissão de Contratação poderá solicitar à proponente que declare a sua intenção de prorrogar o prazo previsto no item anterior. As respostas se farão por escrito, preferencialmente por meio eletrônico.

7.3.2. Não será admitida a modificação da proposta pelo licitante que aceitar prorrogar a sua validade.

7.4. As propostas não poderão impor condições e deverão limitar-se ao objeto desta licitação, sendo desconsideradas quaisquer alternativas de preço ou quaisquer outras condições não previstas no Edital e nos seus anexos.

7.5. O licitante deverá arcar com o ônus decorrente de eventual equívoco no dimensionamento de sua proposta, inclusive quanto aos custos variáveis decorrentes de fatores futuros, mas que sejam previsíveis em seu ramo de atividade, tais como aumentos de custo de mão-de-obra decorrentes de negociação coletiva ou de dissídio coletivo de trabalho.

7.6. Nos valores propostos estarão inclusos todos os custos operacionais, encargos previdenciários, trabalhistas, tributários, comerciais e quaisquer outros que incidam direta ou indiretamente na execução do objeto.

- 7.7. Os preços ofertados, serão de exclusiva responsabilidade do licitante, não lhe assistindo o direito de pleitear qualquer alteração, sob alegação de erro, omissão ou qualquer outro pretexto.
- 7.8. Se o regime tributário da empresa implicar o recolhimento de tributos em percentuais variáveis, a cotação adequada será a que corresponde à média dos efetivos recolhimentos da empresa nos últimos doze meses.
- 7.9. Independentemente do percentual de tributo inserido na planilha, no pagamento serão retidos na fonte os percentuais estabelecidos na legislação vigente.
- 7.10. A apresentação das propostas implica obrigatoriedade do cumprimento das disposições nelas contidas, em conformidade com o que dispõe o Projeto Básico/Termo de Referência, assumindo o proponente o compromisso de executar o objeto licitado nos seus termos, bem como de fornecer os materiais, equipamentos, ferramentas e utensílios necessários, em quantidades e qualidades adequadas à perfeita execução contratual, promovendo, quando requerido, sua substituição.
- 7.11. O prazo de validade da proposta não será inferior a **60 (sessenta)** dias, a contar da data de sua apresentação.
- 7.12. Os licitantes devem respeitar os preços máximos estabelecidos nas normas de regência de contratações públicas federais, quando participarem de licitações públicas;
- 7.12.1. Caso o critério de julgamento seja o de maior desconto, o preço já decorrente da aplicação do desconto ofertado deverá respeitar os preços máximos previstos no item 4.9.
- 7.13. O descumprimento das regras supramencionadas pela Administração por parte dos contratados pode ensejar a responsabilização pelo Tribunal de Contas da União e, após o devido processo legal, gerar as seguintes consequências: assinatura de prazo para a adoção das medidas necessárias ao exato cumprimento da lei, nos termos do [art. 71, inciso IX, da Constituição](#); ou condenação dos agentes públicos responsáveis e da empresa contratada ao pagamento dos prejuízos ao erário, caso verificada a ocorrência de superfaturamento por sobrepreço na execução do contrato.

8. DA HABILITAÇÃO

8.1. FORMA DE APRESENTAÇÃO

- 8.1.1. Envelope. O ENVELOPE Nº 2 – HABILITAÇÃO deverá ser apresentado em envelope opaco, fechado e indevassável, rubricado no fecho e contendo em sua parte externa a identificação do licitante (razão social e CNPJ), a referência ao Município de Moreilândia – PE e o número deste Edital, conforme o exemplo:

PREFEITURA MUNICIPAL DE MOREILÂNDIA - PE

ENVELOPE N.º 02 – HABILITAÇÃO

PROCESSO LICITATÓRIO Nº 020/2024-PMM
CONCORRÊNCIA Nº 007/2024-PMM

OBJETO: Contratação de empresa do ramo de construção civil, destinado a execução dos serviços de requalificação da Avenida Cel. Romão Sampaio, Sede, Município de Moreilândia-PE, com recursos da União, conforme projeto básico e anexos constantes nos autos, conforme especificações, condições, quantidades e exigências estabelecidas neste Edital e seus anexos.

[Razão social da empresa licitante]
[Endereço, telefone e fax da empresa licitante]

8.2. OS DOCUMENTOS DE HABILITAÇÃO serão exigidos apenas do licitante mais bem classificado, nos termos do inciso II, artigo 63 da lei federal 14.133 e item 7 deste edital, devendo ser apresentado os seguintes documentos:

- a) habilitação jurídica;
- b) regularidade fiscal e trabalhista;
- c) qualificação econômica e financeira;
- d) qualificação técnica;
- e) cumprimento do disposto no inciso XXXIII, art. 7º da Constituição Federal.

8.3. As empresas participantes poderão ser representadas no processo por seus titulares ou por representantes legais munidos de instrumento de mandato com poderes específicos para a prática de quaisquer atos do procedimento licitatório, inclusive o poder de interposição de recursos e desistência expressa aos mesmos.

8.4. Os documentos exigidos nos subitens a seguir poderão ser apresentados em cópias reprográficas autenticadas por Tabela de Notas ou por publicações em órgão da imprensa oficial. As cópias reprográficas dos documentos também podem ser autenticadas pela Comissão de Licitação, a partir do original, até às 12 horas do dia útil anterior à data marcada para a sessão pública de recebimento e abertura dos envelopes documentação (**A Comissão de Licitação NÃO autenticará os documentos no dia da sessão**). As cópias reprográficas ficarão retidas no processo. Os documentos emitidos via internet por órgãos ou entidades públicas e suas cópias reprográficas dispensam autenticações e dispensam autenticações e, em caso de não apresentação ou deficiência nas informações constantes no documento apresentado, os mesmos poderão ser obtidos via internet durante a sessão. A Administração não se responsabilizará pela eventual indisponibilidade dos meios eletrônicos de informações, no momento da verificação da habilitação. Ocorrendo essa indisponibilidade e não sendo apresentados os documentos alcançados pela verificação, o licitante será inabilitado.

8.5. Para Habilitação também serão exigidos dos licitantes, os seguintes documentos:

8.5.1. Relativos à Habilitação Jurídica

- a) Registro comercial no caso de empresa individual, em caso de sociedade empresária, ato constitutivo, estatuto ou contrato social em vigor, acompanhado da última alteração contratual ou

consolidação contratual, devidamente registrado na Junta Comercial, e no caso de sociedade por ações, acompanhado dos documentos de eleição de seus administradores.

8.5.2. Relativos à Regularidade Fiscal

- a) Registro comercial no caso de empresa individual, em caso de sociedade empresária, ato constitutivo, estatuto ou contrato social em vigor, acompanhado da última alteração contratual ou consolidação contratual, devidamente registrados na Junta Comercial, e no caso de sociedade por ações, acompanhado dos documentos de eleição de seus administradores;
- b) Prova de regularidade para com as Fazendas Federal (inclusive Certidão Negativa de Dívida Ativa da União, unificada ou não), Estadual e Municipal;
- c) Prova de regularidade relativa à Seguridade Social – INSS (Certidão Negativa de Débito – CND) e ao Fundo de Garantia por Tempo de Serviço – FGTS (Certificado de Regularidade do FGTS – CRF);
- d) Certidão negativa de falência ou de recuperação judicial expedida dentro de um prazo máximo de 90 (noventa) dias anteriores à sessão pública de processamento do pregão, pelo distribuidor da sede da pessoa jurídica, ou dentro do prazo de validade constante no documento;
- e) Certidão Negativa de Débitos Trabalhistas (CNDT), expedida gratuita e eletronicamente, para comprovar a inexistência de débitos inadimplidos perante a Justiça do Trabalho, em atendimento à Lei Federal nº 12.440/11;

§1º. As microempresas e empresas de pequeno deverão apresentar os documentos relativos à regularidade fiscal e trabalhista, mesmo que apresentem alguma restrição.

§2º. Havendo alguma restrição na comprovação da regularidade fiscal exigida neste edital, será assegurado à(s) microempresa(s) e empresa(s) de pequeno, deste certame, o prazo de 5 (cinco) dias úteis, contados do momento em que for(em) declarada(s) vencedora(s), prorrogáveis por igual período, a critério da Administração da Prefeitura Municipal de Moreilândia/PE, para a regularização da documentação, pagamento ou parcelamento do débito e emissão de eventuais certidões negativas ou positivas com efeito de certidão negativa.

§3º. A não regularização da documentação no prazo previsto no §2º implicará decadência do direito à contratação, sem prejuízo das sanções previstas na Lei nº 14.133/21, sendo facultado à Administração convocar as licitantes remanescentes para celebrar a contratação, na ordem de classificação, ou revogar a licitação.

8.5.3. Relativos à Qualificação Técnica

- a) Certidão de registro de pessoa jurídica no Conselho Regional de Engenharia, Arquitetura e Agronomia – CREA, em nome da licitante, com validade na data de recebimento dos documentos de habilitação e classificação, na qual conste responsável técnico com habilitação para execução de obras compatíveis com o objeto licitado, emitida pelo CREA da jurisdição da sede da licitante.
- b) Comprovação de que a licitante possui em seu quadro, no momento do certame, 01 (um) Engenheiro(a) Civil, devidamente reconhecido pela entidade profissional competente, para atuar como Responsável Técnico de suas respectivas áreas, detentor(a) de acervo técnico que comprove a execução dos serviços de características similares ou superiores numa das formas a seguir:
 - 1) Carteira de Trabalho/CTPS, no caso de funcionário do quadro permanente;
 - 2) Contrato Social, Estatuto Social ou Ato Constitutivo, no caso de sócio;

3) Contrato de Prestação de Serviço, com data de assinatura anterior à data de abertura das propostas, com reconhecimento de firma das assinaturas e devidamente registrado no CREA.

c) Apresentar a relação da equipe técnica, indicando a qualificação profissional de cada um, devidamente acompanhada de declaração autorizando a indicação dos seus nomes reconhecidos firma, com data posterior à publicação do edital.

d) licitante deverá obrigatoriamente apresentar relação dos serviços executados por profissionais de nível superior vinculado permanentemente à empresa e constante do seu Registro/Certidão de inscrição no CREA, em nome do profissional(qualificação técnica profissional), como Responsável Técnico (Cargo-Função), comprovados mediante atestados e/ou certidões de capacidade técnica obedecendo aos serviços, devidamente registrado na entidade profissional competente (CREA), que deverão estar explicitadas conforme constante a seguir:

item	Serviço(s)	Qtd mínima exigida
1	POSTE CONICO CONTINUO EM ACO GALVANIZADO, CURVO, BRACO DUPLO, FLANGEADO	MINIMA 16 UNIDADES
2	ALVENARIA DE VEDAÇÃO DE BLOCOS CERÂMICOS FURADOS NA VERTICAL DE 19X19X39 CM (ESPESSURA 19 CM) E ARGAMASSA DE ASSENTAMENTO COM PREPARO EM BETONEIRA	MINIMA: 17 M ³
3	ALVENARIA DE VEDAÇÃO DE BLOCOS CERÂMICOS FURADOS NA HORIZONTAL DE 9X19X19 CM (ESPESSURA 9 CM) E ARGAMASSA DE ASSENTAMENTO COM PREPARO EM BETONEIRA	MINIMA: 122 M ²
4	COMPOSIÇÃO PARAMÉTRICA PARA EXECUÇÃO DE ESTRUTURAS DE CONCRETO ARMADO, PARA EDIFICAÇÃO HABITACIONAL UNIFAMILIAR TÉRREA (CASA EM EMPREENDIMENTOS), FCK = 25 MPA	MINIMA: 6 M ³
5	LAJE PRÉ-MOLDADA UNIDIRECIONAL, BIAPOIADA, PARA FORRO, ENCHIMENTO EM CERÂMICA, VIGOTA CONVENCIONAL, ALTURA TOTAL DA LAJE (ENCHIMENTO+CAPA) = (8+3)	MINIMA: 50 M ²
6	ASSENTAMENTO DE GUIA (MEIO-FIO) EM TRECHO RETO, CONFECCIONADA EM CONCRETO PRÉ-FABRICADO, DIMENSÕES 100X15X13X30 CM (COMPRIMENTO X BASE INFERIOR X BASE SUPERIOR X ALTURA)	MINIMA: 1.300 M
7	EXECUÇÃO DE PAVIMENTO EM PISO INTERTRAVADO, COM BLOCO RETANGULAR COR NATURAL DE 20 X 10 CM, ESPESSURA 6 CM. AF_10/2022	MINIMA: 1.106 M ²
8	BANCO DE MADEIRA C/ESTRUTURA DE FERRO - L= 3.00m	MINIMA: 16 UNIDADES

e) A comprovação de vínculo profissional pode se dar mediante contrato social, registro da carteira profissional, ficha de empregado ou contrato de trabalho registrado no CREA.

f) Comprovação da licitante (empresa participante), de possuir na data prevista para entrega dos documentos de habilitação, atestados de aptidão para desempenho de atividade compatível com o objeto da licitação, em características, quantidades e prazos, fornecidos por pessoa jurídica de direito público ou privado, que comprove(m) a sua responsabilidade técnica de forma satisfatória, na execução de obras similares de porte e complexidade ao objeto desta licitação, observando os serviços de maior relevância técnica, a seguir relacionados, em um ou mais atestados:

item	Serviço(s)	Qtd mínima exigida
------	------------	--------------------



1	POSTE CONICO CONTINUO EM ACO GALVANIZADO, CURVO, BRACO DUPLO, FLANGEADO	MINIMA 16 UNIDADES
2	ALVENARIA DE VEDAÇÃO DE BLOCOS CERÂMICOS FURADOS NA VERTICAL DE 19X19X39 CM (ESPESSURA 19 CM) E ARGAMASSA DE ASSENTAMENTO COM PREPARO EM BETONEIRA	MINIMA: 17 M ³
3	ALVENARIA DE VEDAÇÃO DE BLOCOS CERÂMICOS FURADOS NA HORIZONTAL DE 9X19X19 CM (ESPESSURA 9 CM) E ARGAMASSA DE ASSENTAMENTO COM PREPARO EM BETONEIRA	MINIMA: 122 M ²
4	COMPOSIÇÃO PARAMÉTRICA PARA EXECUÇÃO DE ESTRUTURAS DE CONCRETO ARMADO, PARA EDIFICAÇÃO HABITACIONAL UNIFAMILIAR TÉRREA (CASA EM EMPREENDIMENTOS), FCK = 25 MPA	MINIMA: 6 M ³
5	LAJE PRÉ-MOLDADA UNIDIRECIONAL, BIAPOIADA, PARA FORRO, ENCHIMENTO EM CERÂMICA, VIGOTA CONVENCIONAL, ALTURA TOTAL DA LAJE (ENCHIMENTO+CAPA) = (8+3)	MINIMA: 50 M ²
6	ASSENTAMENTO DE GUIA (MEIO-FIO) EM TRECHO RETO, CONFECCIONADA EM CONCRETO PRÉ-FABRICADO, DIMENSÕES 100X15X13X30 CM (COMPRIMENTO X BASE INFERIOR X BASE SUPERIOR X ALTURA)	MINIMA: 1.300 M
7	EXECUÇÃO DE PAVIMENTO EM PISO INTERTRAVADO, COM BLOCO RETANGULAR COR NATURAL DE 20 X 10 CM, ESPESSURA 6 CM. AF_10/2022	MINIMA: 1.106 M ²
8	BANCO DE MADEIRA C/ESTRUTURA DE FERRO - L= 3.00m	MINIMA: 16 UNIDADES

g) Não se admite a transferência do acervo técnico da pessoa física para a pessoa jurídica, para fins de comprovação de qualificação técnica em licitações públicas, uma vez que a capacidade técnico-operacional não se confunde com a capacidade técnico-profissional, uma vez que a primeira considera aspectos típicos da pessoa jurídica, como instalações, equipamentos e equipe, enquanto a segunda relaciona-se ao profissional que atua na empresa (Acórdão 927/2021 Plenário/TCU).

h) A execução da obra deverá ser conduzida, obrigatoriamente, sob responsabilidade técnica dos profissionais cujos atestados foram apresentados pela licitante para comprovação da capacidade técnico-profissional, em atendimento ao subitem 8.4.3, alínea "b" deste Edital.

i) Somente será admitida a substituição de profissional detentor de atestado apresentado na fase de habilitação por outro com experiência equivalente ou superior. A proposta de substituição de profissional deverá ser feita por escrito, fundamentada e instruída com as provas necessárias à comprovação da situação que se apresenta, e incluirá a indicação do novo profissional com o respectivo acervo técnico, e acompanhada da baixa da ART do profissional que está sendo substituído. Para a sua efetivação, a proposta de substituição deverá ser apreciada e aprovada pela CONTRATANTE.

j) Declaração do licitante de que tomou conhecimento de todas as informações contidas neste edital e em seus anexos e de que realizou vistoria *in loco* tomando ciência das condições físicas locais para o cumprimento das obrigações objeto da licitação, com atesto de representante da Secretaria de Obras do Município.

k) O licitante deverá apresentar atestado de visita técnica, fornecido pela Secretaria de Obras, em nome do licitante, informando que a empresa, através de seu responsável técnico, visitou o local onde será executado o serviço, tomando conhecimento de todos os aspectos físicos que possam influir direta

ou indiretamente na execução dos mesmos. A visita técnica deverá ocorrer até o 3º (terceiro) dia útil anterior à data marcada para a abertura dos envelopes. A visita técnica deverá ser agendada com antecedência mínima de 48 (quarenta e oito) horas, através do e-mail: licitacao@moreilandia.pe.gov.br

Ao comparecer ao local para efetuar a visita, o representante indicado, deverá apresentar documento de identificação com foto e entregar uma carta de apresentação da empresa.

l) A empresa licitante a seu critério, poderá declinar da vistoria, sendo neste caso, necessário apresentar declaração formal assinada pelo responsável técnico, sob as penalidades da lei, que tem pleno conhecimento das condições e peculiaridades inerentes à natureza dos trabalhos, e sobre os locais dos serviços, assumindo total responsabilidade por esta declaração, ficando impedida, no futuro, de pleitear por força do conhecimento declarado, alterações contratuais, de natureza técnica e/ou financeira.

8.5.4. Relativos à Qualificação Econômico-Financeira:

- a) Garantia da proposta. Conforme o estabelecido no artigo 58, § 1º da Lei Federal n.º 14.133/2021, no importe de 1% (um por cento) do valor estimado para a contratação, que deverá estar em nome do Município de Moreilândia - PE, com validade de no mínimo 90 (noventa) dias a contar da data de abertura da licitação.
- b) Os licitantes deverão apresentar comprovante da referida garantia da proposta sob uma das modalidades e critérios previstos no §1º do artigo 96, da Lei 14.133/2021, no envelope de habilitação.
- c) Em caso de caução em dinheiro, o depósito deverá ser feito em conta própria fornecida pela Secretaria de Finanças do Município de Moreilândia-PE, sito a Rua Dr. Miguel nº 22, Centro Moreilândia-PE, CNPJ nº 11.361.235/0001-25
- d) A garantia de proposta será devolvida aos licitantes no prazo de 10 (dez) dias úteis, contado da assinatura do contrato ou da data em que for declarada fracassada a licitação.
- e) Certidão negativa de falência ou recuperação judicial expedida pelo distribuidor da sede da pessoa jurídica, dentro de um prazo máximo de 90 (noventa) dias anteriores à sessão pública inicial da licitação, ou dentro do prazo de validade constante no próprio documento.
- f) Balanço patrimonial e demonstrações contábeis dos últimos 02 (dois) exercícios sociais, já exigíveis e apresentados na forma da lei, que comprovem a boa situação financeira da empresa, vedada a sua substituição por balancetes ou balanços provisórios.

O balanço patrimonial e as demonstrações contábeis deverão estar assinada por Contador ou por outro profissional equivalente, devidamente registrado no Conselho Regional de Contabilidade. Serão considerados aceitos como **na forma da lei** o balanço patrimonial e demonstrações contábeis assim apresentados:

1) Sociedades regidas pela Lei nº 6.404/76 (sociedade anônima):

- Publicados em Diário Oficial; ou
- Publicados em jornal de grande circulação; ou
- Por fotocópia registrada ou autenticada na Junta Comercial da sede ou domicílio da licitante;

2) Sociedades por cota de responsabilidade limitada (LTDA):

- Por fotocópia das páginas do livro Diário onde o balanço e as demonstrações contábeis foram levantados, inclusive com os Termos de Abertura e de Encerramento, devidamente autenticado na Junta Comercial da sede ou domicílio da licitante, ou

- Por fotocópia do Balanço e das Demonstrações Contábeis devidamente registrados ou autenticados na Junta Comercial da sede ou domicílio da licitante.

3) Sociedades sujeitas ao regime estabelecido na Lei nº 9.317, de 05 de dezembro de 1996 - Lei das Microempresas e das Empresas de Pequeno Porte "SIMPLES":

- Por fotocópia do Balanço e das Demonstrações Contábeis devidamente registrados ou autenticados na Junta Comercial da sede ou domicílio da licitante.

4) Sociedade criada no exercício em curso:

- Fotocópia do Balanço de Abertura, devidamente registrado ou autenticado na Junta Comercial da sede ou domicílio da licitante

c) A boa situação financeira será avaliada pelos Índices de Liquidez Geral (LG) ,e Solvência Geral (SG) e Liquidez Corrente (LC) resultantes da aplicação das seguintes fórmulas:

1) Índice de Liquidez Corrente (ILC \geq 1,0)
$$ILC = AC/PC$$

2) Índice de Liquidez Geral (ILG \geq 1,0)
$$ILG = (AC + RL)/(PC + EL)$$

3) Grau de Endividamento Geral (EDG \leq 0,6)
$$GEG = ET/AT$$

Sendo:

AC = Ativo Circulante;

ET = Exigível Total;

PC = Passivo Circulante;

AT = Ativo Total (AC + RL + Permanente);

RL = Realizável a Longo Prazo;

PL = Patrimônio Líquido.

EL = Exigível a Longo Prazo;

c.1) As fórmulas deverão estar devidamente aplicadas em memorial de cálculos juntado ao balanço.

c.2) Caso o memorial não seja apresentado, à Comissão reserva-se o direito de efetuar os cálculos.

c.3) Se necessária a atualização do balanço e do capital social, deverá ser apresentado, juntamente com os documentos em apreço, o memorial de cálculo correspondente.

d) Patrimônio Líquido mínimo de 10% (dez por cento) do valor estimado do objeto, devendo a comprovação ser feita relativamente à data da apresentação da proposta, na forma da Lei.

8.5.5. Declaração **da licitante** de que não possui em seu quadro de pessoal empregado(s) com menos de 18 (dezoito) anos em trabalho noturno, perigoso ou insalubre e de 16 (dezesesseis) anos em qualquer trabalho, salvo na condição de aprendiz.

8.6. Sob pena de inabilitação, as pessoas que assinarem as declarações exigidas deverão comprovar, conforme o caso, através de procuração, contrato social ou ata de assembleias de diretores, poderes para tal, ficando retida no processo a documentação de comprovação.

8.7. Não será concedida habilitação ao licitante que deixar de apresentar qualquer dos documentos referidos nos itens anteriores ou apresentá-los em desacordo com as exigências estabelecidas neste Edital.

8.8. Os licitantes que não atenderem às exigências legais previstas neste capítulo, serão considerados inabilitados, ressalvadas as restrições relativas à regularidade fiscal das microempresas, empresas de pequeno porte, nos termos da Lei Complementar 123/06, alterada pelas Leis Complementares n.º 128/2008, n.º 147/2014, n.º 155/2016 e pelo Decreto 8.538/2015.

8.9. Caso o objeto contratual venha a ser cumprido por filial do licitante, os documentos exigidos deverão ser apresentados tanto pela matriz quanto pelo estabelecimento que executará o objeto do contrato.

8.10. Matriz e filiais. O licitante que se considerar isento ou imune de tributos relacionados ao objeto da licitação, cuja regularidade fiscal seja exigida no presente Edital, deverá comprovar tal condição mediante a apresentação de declaração emitida pela correspondente Fazenda do domicílio ou sede, ou outra equivalente, na forma da lei.

9. DA ABERTURA DA SESSÃO E CLASSIFICAÇÃO DAS PROPOSTAS

9.1. A abertura da presente licitação dar-se-á em sessão pública, na data, horário e local indicados no preâmbulo neste Edital.

9.2. Credenciamento. No local, data e horário indicados no preâmbulo deste Edital, a Comissão de Contratação instalará a sessão pública para receber os ENVELOPES Nº 1 – PROPOSTA e as declarações complementares, e, na sequência, procederá ao credenciamento dos representantes dos licitantes.

9.3. O licitante poderá apresentar-se à sessão pública por intermédio de seu representante legal ou de pessoa devidamente credenciada, mediante procuração com poderes específicos para intervir em qualquer fase do procedimento licitatório, inclusive para interpor recursos ou desistir de sua interposição.

9.4. Os representantes deverão identificar-se exibindo documento oficial de identificação, acompanhado do contrato social ou estatuto em vigor, do ato de designação dos dirigentes e do instrumento de procuração, quando for o caso, e outros documentos eventualmente necessários para a verificação dos poderes do outorgante e do mandatário.

9.5. É vedada a representação de mais de um licitante por uma mesma pessoa.

9.6. Participação na sessão pública. A sessão será pública e poderá ser assistida por qualquer pessoa, mas somente será admitida a manifestação dos representantes devidamente credenciados pela Comissão de Contratação, não sendo permitidas atitudes desrespeitosas, que causem tumultos ou perturbem o bom andamento dos trabalhos.

9.7. Aceitação tácita. A entrega dos envelopes à Comissão de Contratação da Licitação implica na aceitação, pelo licitante, de todas as normas e condições estabelecidas neste Edital, bem como implica a obrigatoriedade de manter todas as condições de habilitação e qualificação exigidas para a contratação, obrigando-se o licitante a declarar, sob as penas da lei, superveniência de fato impeditivo a participação, quando for o caso.



- 9.8. Abertura do envelope. Após o credenciamento dos presentes, a Comissão de Contratação procederá à abertura dos ENVELOPES Nº 1 – PROPOSTA. Os documentos neles contidos serão verificados e rubricados pelos representantes dos licitantes e pelos membros de Contratação e serão juntados ao respectivo processo administrativo.
- 9.9. Iniciada a abertura do primeiro ENVELOPE Nº 1 – PROPOSTA estará encerrada a possibilidade de admissão de novos participantes no certame.
- 9.10. Lances. Será iniciada a etapa de lances com a participação das de todas as licitantes classificadas.

10. DA FASE DE JULGAMENTO

- 10.1. Análise. Os documentos contidos no ENVELOPE Nº 1 – PROPOSTA - serão analisados pela Comissão de Contratação, que verificará a exatidão das operações aritméticas realizadas pelo licitante e procederá às correções correspondentes, caso necessário, com vistas à apuração do valor final a ser considerado para fins de julgamento da proposta.
- 10.2. Em caso de discrepância entre valores, a Comissão de Contratação da Licitação tomará como corretos os valores unitários informados pelo licitante na planilha de preços unitários e totais.
- 10.3. Erros no preenchimento da planilha não constituem motivo para a desclassificação da proposta. A planilha poderá ser ajustada pelo licitante, no prazo indicado pela Comissão de Contratação, desde que não haja majoração do preço proposto.
- 10.4. Desclassificação. Será desclassificada a proposta que:
- 10.4.1. estiver em desacordo com qualquer das exigências estabelecidas neste Edital;
 - 10.4.2. contiver vícios ou ilegalidades, for omissa ou apresentar irregularidades ou defeitos capazes de dificultar o julgamento;
 - 10.4.3. não apresentar as especificações técnicas previstas no Projeto Básico e demais documentos que integram o ANEXO I do Edital;
 - 10.4.4. apresentar preços manifestamente inexequíveis, assim considerados aqueles que não tenham sua viabilidade demonstrada por meio de documentação que comprove que os custos dos insumos são coerentes com os de mercado e que os coeficientes de produtividade são compatíveis com a execução do objeto;
 - 10.4.5. Considera-se manifestamente inexequível a proposta cujo valor global seja inferior a 75% (setenta e cinco por cento) do valor orçado pela Administração.
 - 10.4.5.1. Na hipótese do item 10.4.5. será facultado ao licitante comprovar, no prazo assinalado pela Comissão de Contratação, a viabilidade dos preços constantes em sua proposta, sob pena de desclassificação.
 - 10.4.5.2. Será exigida garantia adicional do licitante vencedor cuja proposta for inferior a 85% (oitenta e cinco por cento) do valor orçado pela Administração, equivalente à diferença entre este último e o valor da proposta, sem prejuízo das demais garantias exigíveis de acordo com a Lei.

10.4.6. não estiver acompanhada da declaração de elaboração independente de proposta, exigida no Edital;

10.4.7. formulada por licitantes participantes de cartel, conluio ou qualquer acordo colusivo voltado a fraudar ou frustrar o caráter competitivo do presente certame licitatório.

10.5. Diligências complementares. A Comissão de Contratação poderá a qualquer momento solicitar aos licitantes a composição dos preços unitários dos serviços, materiais ou equipamentos, bem como os demais esclarecimentos que julgar necessários para analisar a aceitabilidade da proposta, em atendimento ao estabelecido no artigo 59 da Lei Federal nº 14.133/2021.

10.6. Julgamento. Não serão consideradas, para fins de julgamento da proposta, ofertas de vantagem não prevista neste instrumento convocatório, baseadas nas propostas dos demais licitantes ou que apresentem prazos ou condições diferentes dos fixados neste Edital.

10.7. Classificação. O julgamento das propostas será efetuado pela Comissão de Contratação, que elaborará a lista de classificação provisória observando a ordem crescente dos preços apresentados.

10.8. Critérios de desempate. Havendo empate entre duas ou mais propostas, serão utilizados os critérios de desempate estabelecidos no artigo 60 da Lei Federal 14.133/2021.

10.9. Licitação fracassada. Na hipótese de desclassificação de todas as propostas, o Agente de Contratação dará o certame por encerrado, devidamente lavrado em ata.

10.10. Desistência de proposta. Não se admitirá desistência de proposta, salvo por motivo justo decorrente de fato superveniente e aceito pela Comissão de Contratação.

10.11. O Agente de Contratação poderá suspender a sessão pública para analisar os documentos apresentados no ENVELOPE Nº 1 – PROPOSTA, marcando, na mesma oportunidade, nova data e horário em que retomará os trabalhos, que serão imediatamente informados aos licitantes.

10.12. Encerrada a etapa de negociação, o Agente de contratação/Comissão verificará se o licitante provisoriamente classificado em primeiro lugar atende às condições de participação no certame, conforme previsto no [art. 14 da Lei nº 14.133/2021](#), legislação correlata no edital, especialmente quanto à existência de sanção que impeça a participação no certame ou a futura contratação, mediante a consulta aos seguintes cadastros:

10.12.1. SICAF;

10.12.2. Cadastro Nacional de Empresas Inidôneas e Suspensas - CEIS, mantido pela Controladoria-Geral da União (<https://www.portaltransparencia.gov.br/sancoes/ceis>); e

10.12.3. Cadastro Nacional de Empresas Punidas – CNEP, mantido pela Controladoria-Geral da União (<https://www.portaltransparencia.gov.br/sancoes/cnep>).

10.13. A consulta aos cadastros será realizada em nome da empresa licitante e também de seu sócio majoritário, por força da vedação de que trata o [artigo 12 da Lei nº 8.429, de 1992](#).

10.14. Caso conste na Consulta de Situação do licitante a existência de Ocorrências Impeditivas Indiretas, o Agente de Contratação/Comissão diligenciará para verificar se houve fraude por parte das empresas apontadas no Relatório de Ocorrências Impeditivas Indiretas. ([IN nº 3/2018, art. 29, caput](#))



10.14.1. A tentativa de burla será verificada por meio dos vínculos societários, linhas de fornecimento similares, dentre outros. ([IN nº 3/2018, art. 29, §1º](#)).

10.14.2. O licitante será convocado para manifestação previamente a uma eventual desclassificação. ([IN nº 3/2018, art. 29, §2º](#)).

10.14.3. Constatada a existência de sanção, o licitante será reputado inabilitado, por falta de condição de participação.

10.15. Caso o licitante provisoriamente classificado em primeiro lugar tenha se utilizado de algum tratamento favorecido às ME/EPPs, o Agente de Contratação/Comissão verificará se faz jus ao benefício, em conformidade com os itens deste edital.

10.16. Verificadas as condições de participação e de utilização do tratamento favorecido, o Agente de Contratação/Comissão examinará a proposta classificada em primeiro lugar quanto à adequação ao objeto e à compatibilidade do preço em relação ao máximo estipulado para contratação neste Edital e em seus anexos, observado o disposto no [artigo 29 a 35 da IN SEGES nº 73, de 30 de setembro de 2022](#).

10.17. Para fins de análise da proposta quanto ao cumprimento das especificações do objeto, poderá ser colhida a manifestação escrita do setor requisitante do serviço ou da área especializada no objeto.

11. ETAPA DE LANCES

11.1. **lances.** Será iniciada a etapa de lances com a participação dos três licitantes melhores classificados provisoriamente no julgamento das propostas, imediatamente a proclamação do resultado pelo Agente de Contratação através de lances verbais decrescentes, a partir do autor da proposta menos vantajosa seguido dos demais, inferiores à proposta de menor preço.

11.2. A desistência do licitante em apresentar lance verbal, quando convocado, implicará sua exclusão da etapa de lances verbais e a manutenção do último preço por ele apresentado.

11.3. A etapa de lances será considerada encerrada quando a licitante convocada não formular novo lance verbal.

11.4. Os licitantes poderão formular lances intermediários - iguais ou superiores ao menor já ofertado.

11.5. Não poderá haver desistência dos lances ofertados, sujeitando-se o licitante desistente às penalidades legais cabíveis.

11.6. Finalizada da Etapa de lances o Agente de Contratação poderá proceder com negociações junto ao primeiro colocado afim de obtenção de condições mais vantajosas.

11.6.1. O procedimento de negociação poderá ser realizado com os demais licitantes seguindo a ordem de classificação inicialmente estabelecida, quando o primeiro colocado, mesmo após a negociação, for desclassificado em razão de sua proposta permanecer acima do preço máximo definido no certame.

11.6.2. Havendo negociação, a Agente de Contratação procederá a aceitabilidade do menor preço nos termos do artigo 59 da Lei Federal 14.133/2021.

11.7. Em caso da desclassificação ou inabilitação da proposta de menor valor, a Agente de Contratação procederá com o exame das ofertas subsequentes, respeitando a ordem de classificação final obtida na etapa de lances.

11.8. A Comissão de Contratação poderá suspender a sessão pública após encerrada a fase de lances, para analisar os novos preços apresentados pela licitante melhor classificada, marcando, na mesma oportunidade, nova data e horário em que retomará os trabalhos, que serão imediatamente informados aos licitantes.

12. O Agente de Contratações solicitará ao licitante melhor classificado que, no prazo de 02h00min (duas horas) horas, envie a proposta adequada ao último lance ofertado após a negociação realizada, acompanhada, se for o caso, dos documentos complementares, quando necessários à confirmação daqueles exigidos neste Edital e já apresentados.

13. DA FASE DE HABILITAÇÃO

13.1. Envio e apresentação dos documentos de habilitação. O detentor da proposta mais vantajosa e classificada pelo Agente de Contratação terá a sua habilitação conferida, através dos documentos apresentados no ENVELOPE Nº 2.

13.2. Após a entrega dos documentos para habilitação, não será permitida a substituição ou a apresentação de novos documentos, salvo em sede de diligência.

13.3. Complementação de informações acerca dos documentos já apresentados pelos licitantes e desde que necessária para apurar fatos existentes à época da abertura do certame;

13.4. Atualização de documentos cuja validade tenha expirado após a data de recebimento das propostas.

13.5. Na análise dos documentos de habilitação, a comissão de Contratação poderá sanar erros ou falhas que não alterem a substância dos documentos e sua validade jurídica, mediante despacho fundamentado registrado e acessível a todos, atribuindo-lhes eficácia para fins de habilitação e classificação.

13.6. Os documentos previstos neste Edital, Projeto Básico/Termo de Referência, necessários e suficientes para demonstrar a capacidade do licitante de realizar o objeto da licitação, serão exigidos para fins de habilitação, nos termos dos [arts. 62 a 70 da Lei nº 14.133, de 2021](#).

13.6.1. A documentação exigida para fins de habilitação jurídica, fiscal, social e trabalhista e econômico-financeira, poderá ser substituída pelo registro cadastral no SICAF.

13.7. Quando permitida a participação de empresas estrangeiras que não funcionem no País, as exigências de habilitação serão atendidas mediante documentos equivalentes, inicialmente apresentados em tradução livre.

13.7.1. Na hipótese de o licitante vencedor ser empresa estrangeira que não funcione no País, para fins de assinatura do contrato ou da ata de registro de preços, os documentos exigidos para a habilitação serão traduzidos por tradutor juramentado no País e apostilados nos termos do disposto no [Decreto nº 8.660, de 29 de janeiro de 2016](#), ou de outro que venha a substituí-lo, ou consularizados pelos respectivos consulados ou embaixadas.

13.8. Quando permitida a participação de consórcio de empresas, a habilitação técnica, quando exigida, será feita por meio do somatório dos quantitativos de cada consorciado e, para efeito de habilitação econômico-financeira, quando exigida, será observado o somatório dos valores de cada consorciado.

13.8.1. Se o consórcio não for formado integralmente por microempresas ou empresas de pequeno porte e o projeto básico/termo de referência exigir requisitos de habilitação econômico-financeira, haverá um acréscimo de 10% (dez) por cento para o consórcio em relação ao valor exigido para os licitantes individuais.

13.9. Os documentos exigidos para fins de habilitação poderão ser substituídos por registro cadastral emitido por órgão ou entidade pública, desde que o registro tenha sido feito em obediência ao disposto na Lei nº 14.133/2021.

13.10. Será verificado se o licitante apresentou declaração de que atende aos requisitos de habilitação, e o declarante responderá pela veracidade das informações prestadas, na forma da lei ([art. 63, I, da Lei nº 14.133/2021](#)).

13.11. Será verificado se o licitante apresentou, sob pena de inabilitação, a declaração de que cumpre as exigências de reserva de cargos para pessoa com deficiência e para reabilitado da Previdência Social, previstas em lei e em outras normas específicas.

13.12. O licitante deverá apresentar, sob pena de desclassificação, declaração de que suas propostas econômicas compreendem a integralidade dos custos para atendimento dos direitos trabalhistas assegurados na Constituição Federal, nas leis trabalhistas, nas normas infralegais, nas convenções coletivas de trabalho e nos termos de ajustamento de conduta vigentes na data de entrega das propostas.

13.13. A habilitação será verificada por meio do Sicafe, nos documentos por ele abrangidos.

13.13.1. Somente haverá a necessidade de comprovação do preenchimento de requisitos mediante apresentação dos documentos originais não-digitais quando houver dúvida em relação à integridade do documento digital ou quando a lei expressamente o exigir. ([IN nº 3/2018, art. 4º, §1º, e art. 6º, §4º](#)).

13.14. É de responsabilidade do licitante conferir a exatidão dos seus dados cadastrais no Sicafe e mantê-los atualizados junto aos órgãos responsáveis pela informação, devendo proceder, imediatamente, à correção ou à alteração dos registros tão logo identifique incorreção ou aqueles se tornem desatualizados. ([IN nº 3/2018, art. 7º, caput](#)).

13.14.1. A não observância do disposto no item anterior poderá ensejar desclassificação no momento da habilitação. ([IN nº 3/2018, art. 7º, parágrafo único](#)).

13.15. A verificação pelo Agente de Contratação/Comissão, em sítios eletrônicos oficiais de órgãos e entidades emissores de certidões constitui meio legal de prova, para fins de habilitação.

13.16. A verificação no Sicafe ou a exigência dos documentos nele não contidos somente será feita em relação ao licitante vencedor.

13.16.1. Os documentos relativos à regularidade fiscal que constem do Projeto Básico/Termo de Referência somente serão exigidos, em qualquer caso, em momento posterior ao julgamento das propostas, e apenas do licitante mais bem classificado.

13.16.2. Respeitada a exceção do subitem anterior, relativa à regularidade fiscal, quando a fase de habilitação anteceder as fases de apresentação de propostas e lances e de julgamento, a verificação ou exigência do presente subitem ocorrerá em relação a todos os licitantes.

13.17. Após a entrega dos documentos para habilitação, não será permitida a substituição ou a apresentação de novos documentos, salvo em sede de diligência, para ([Lei 14.133/21, art. 64](#), e [IN 73/2022, art. 39, §4º](#)):

13.17.1. complementação de informações acerca dos documentos já apresentados pelos licitantes e desde que necessária para apurar fatos existentes à época da abertura do certame; e

13.17.2. atualização de documentos cuja validade tenha expirado após a data de recebimento das propostas;

13.18. Na análise dos documentos de habilitação, a comissão de contratação poderá sanar erros ou falhas, que não alterem a substância dos documentos e sua validade jurídica, mediante decisão fundamentada, registrada em ata e acessível a todos, atribuindo-lhes eficácia para fins de habilitação e classificação.

13.19. Na hipótese de o licitante não atender às exigências para habilitação, o Agente de Contratação/Comissão examinará a proposta subsequente e assim sucessivamente, na ordem de classificação, até a apuração de uma proposta que atenda ao presente edital.

13.20. Somente serão disponibilizados para acesso público os documentos de habilitação do licitante cuja proposta atenda ao edital de licitação, após concluídos os procedimentos de que trata o subitem anterior.

13.21. A comprovação de regularidade fiscal e trabalhista das microempresas e das empresas de pequeno porte somente será exigida para efeito de contratação, e não como condição para participação na licitação ([art. 4º do Decreto nº 8.538/2015](#)).

13.22. Quando a fase de habilitação anteceder a de julgamento e já tiver sido encerrada, não caberá exclusão de licitante por motivo relacionado à habilitação, salvo em razão de fatos supervenientes ou só conhecidos após o julgamento.

14. DO RESULTADO DO CERTAME

14.1. Resultado. Será considerado vencedor do certame o licitante que, cumprindo todos os requisitos de habilitação e atendendo às demais condições previstas neste Edital e em seus anexos, oferecer o menor preço.

14.2. A decisão será apresentada pelo Agente de Contratação e lavrada em ata.

14.3. O resultado final do certame será publicado na imprensa oficial.

15. DOS RECURSOS

15.1. Os atos praticados pelo Agente e Comissão de Contratação nas diversas fases do presente certame poderão ser impugnados pelos licitantes mediante a interposição de recurso;

15.2. A interposição de recurso referente ao julgamento das propostas, à habilitação ou inabilitação de licitantes, à anulação ou revogação da licitação, observará o disposto no [art. 165 da Lei nº 14.133, de 2021](#).

15.3. O prazo recursal é de 3 (três) dias úteis, contados da data de intimação ou de lavratura da ata.

15.4. Quando o recurso apresentado impugnar o julgamento das propostas ou o ato de habilitação ou inabilitação do licitante:

15.4.1. a intenção de recorrer deverá ser manifestada imediatamente, sob pena de preclusão;

15.4.2. O Agente de Contratação dará oportunidade ao final do certame, para os licitantes manifestarem sobre a intenção de recorrer das decisões.

15.4.3. o prazo para apresentação das razões recursais será iniciado na data de intimação ou de lavratura da ata de habilitação ou inabilitação;

15.5. Os recursos devem ser protocolados preferencialmente na sede da Prefeitura, na sala do Departamento de Licitações, localizada na Rua Dr. Miguel nº 22, Centro Moreilândia-PE, CNPJ nº 11.361.235/0001-25, admitindo-se o recurso que for enviado em dia e horário úteis, no endereço: www.moreilandia.pe.gov.br E-mail: licitacao@moreilandia.pe.gov.br, indicando no preâmbulo da mensagem o CNPJ, Razão Social, número do Edital e nome do representante solicitante, se pessoa jurídica e CPF para pessoa física e disponibilizar as informações (endereço completo, telefone e e-mail) para envio de resposta.

15.6. O recurso será dirigido à autoridade que tiver editado o ato ou proferido a decisão recorrida, a qual poderá reconsiderar sua decisão no prazo de 3 (três) dias úteis, ou, nesse mesmo prazo, encaminhar recurso para a autoridade superior, a qual deverá proferir sua decisão no prazo de 10 (dez) dias úteis, contado do recebimento dos autos.

15.7. Os recursos interpostos fora do prazo não serão conhecidos.

15.8. O prazo para apresentação de contrarrazões ao recurso pelos demais licitantes será de 3 (três) dias úteis, contados da data da intimação pessoal ou da divulgação da interposição do recurso, assegurada a vista imediata dos elementos indispensáveis à defesa de seus interesses.

15.9. O recurso e o pedido de reconsideração terão efeito suspensivo do ato ou da decisão recorrida até que sobrevenha decisão final da autoridade competente.

15.10. O acolhimento do recurso invalida tão somente os atos insuscetíveis de aproveitamento.

15.11. Os autos do processo permanecerão com vista franqueada aos interessados no endereço na sede da Prefeitura, na sala do Departamento de Licitações, localizada na Rua Dr. Miguel nº 22, Centro Moreilândia-PE, CNPJ nº 11.361.235/0001-25.

16. DA ADJUDICAÇÃO E HOMOLOGAÇÃO

16.1. Transcorrido o prazo recursal sem interposição de recursos ou, uma vez decididos os recursos interpostos, a Comissão de Contratação encaminhará o procedimento licitatório à autoridade competente para Adjudicação e homologação do resultado do certame, publicando-se os atos no site da Prefeitura de Moreilândia/PE bem como nos Diários Oficiais do Município;

17. DA CONTRATAÇÃO

17.1. Após a homologação, a adjudicatária será convocada para assinar o termo de contrato, cuja minuta constitui o ANEXO III deste Edital.

17.2. O prazo de comparecimento para a assinatura do termo de contrato será fixado pela Administração no ato de convocação e poderá ser prorrogado mediante solicitação justificada pela adjudicatária e aceita pela Contratante.

17.3. Alternativamente, a critério da Administração, o termo de contrato poderá ser encaminhado para assinatura da adjudicatária mediante correspondência, com aviso de recebimento, ou meio eletrônico, com confirmação de leitura. O termo de contrato deverá ser assinado e devolvido no prazo fixado pela Contratante, a contar da data de seu recebimento.

17.4. Manutenção das condições de habilitação. Se, por ocasião da celebração do contrato, algum dos documentos apresentados pela adjudicatária para fins de comprovação da regularidade fiscal ou trabalhista na etapa de habilitação estiver com o prazo de validade expirado, a Administração verificará a situação por meio eletrônico e certificará a regularidade nos autos do processo, anexando ao expediente os documentos comprobatórios, salvo impossibilidade devidamente justificada. Se não for possível a atualização por meio eletrônico, a adjudicatária será notificada para comprovar a sua regularidade fiscal e trabalhista no prazo de dois dias úteis, sob pena de a contratação não se realizar.

17.5. Constituem, igualmente, condições para-a celebração do contrato:

17.5.1. a apresentação do documento de que trata o item 8.5.3, "a", deste Edital com o visto do CREA/PE ou do CAU/PE, conforme o caso, quando a sede da adjudicatária estiver situada em região não compreendida na área de jurisdição da referida entidade;

17.5.2. a apresentação do(s) documento(s) que a adjudicatária, à época do certame licitatório, houver se comprometido a exibir por ocasião da celebração do contrato por meio de declaração específica, caso exigida no item 8.2.5 deste Edital;

17.6. Celebração frustrada. A ausência de assinatura do contrato dentro do prazo estabelecido pela Administração, bem como o descumprimento das condições de celebração previstas nos itens 15.1, caracterizam o descumprimento total da obrigação assumida, sujeitando a adjudicatária às sanções previstas neste Edital e demais normas pertinentes. Neste caso, a Administração poderá convocar outro licitante para celebrar o contrato, desde que respeitada a ordem de classificação e mantidas as mesmas condições da proposta vencedora.

18. GARANTIAS

18.1. Além da garantia de proposta exigida no item 8.5.4. para as contratações decorrentes deste certame será exigida a Garantia de Execução, nos seguintes termos:

18.1.1. A Administração Municipal convocará a licitante vencedora de cada item do certame por publicação no site oficial do município ou e-mail, em até 05 (cinco) dias úteis, após a homologação da Concorrência Pública e adjudicação a informar a modalidade de garantia de execução contratual, no valor de 05% (cinco por cento), do valor global contratado, na modalidade que optar dentre as adiante relacionadas:



a) Caução em Títulos da Dívida Pública – os títulos deverão ser escriturais mediante registro em sistema centralizado de liquidação e custódia autorizado pelo Banco Central do Brasil e avaliados pelos valores econômicos, conforme definido pelo Ministério da Fazenda.

NOTA: A LICITANTE VENCEDORA deverá prestar esta modalidade de garantia no prazo de 10 (dez) dias após a assinatura do contrato sob pena de aplicação de penalidades.

b) Seguro-Garantia – a apólice deverá vigor pelo prazo do CONTRATO. NOTA 1: Caso a Licitante optar por essa modalidade de garantia deverá inserir na apólice cobertura referente às obrigações trabalhistas bem como as previdenciárias e fiscais.

NOTA 2: A LICITANTE VENCEDORA deverá prestar esta modalidade de garantia no prazo de 15 (quinze) dias após a assinatura do contrato sob pena de aplicação de penalidades.

c) Fiança Bancária – A carta de Fiança deverá vigor pelo prazo do CONTRATO.

NOTA: A LICITANTE VENCEDORA deverá prestar esta modalidade de garantia no prazo de 15 (quinze) dias após a assinatura do contrato sob pena de aplicação de penalidades.

d) Caução em dinheiro: No caso de dinheiro o depósito deverá se efetuar na conta bancária em nome do Município de Moreilândia – PE, sendo conforme descrito na tabela logo abaixo. As demais garantias seguem o prazo retro e a não comprovação da garantia inabilitará o licitante e a não comprovação da garantia inviabilizará a assinatura do contrato, possibilitando as sanções previstas neste edital.

NOTA: A LICITANTE VENCEDORA deverá prestar esta modalidade de garantia no prazo de 5 (cinco) dias após a assinatura do contrato sob pena de aplicação de penalidades.

18.2. No caso de utilização da garantia para o pagamento de débitos -da licitante vencedora, esta deverá providenciar a correspondente reposição no prazo máximo de 05 (cinco) dias úteis a contar da data em que for notificada.

18.3. A garantia somente será liberada após o cumprimento integral -das obrigações da licitante vencedora e desde que não haja pendências com o Município de Moreilândia-PE

19. SUBCONTRATAÇÃO

19.1. Mediante prévia e expressa autorização da Contratante, a contratada poderá subcontratar parte do objeto licitado, observado o limite de 15% (quinze por cento) do valor total do contrato, para a execução das seguintes atividades: execução de serviços de construção da área básica da disciplina de civil da engenharia. Itens como recuperação e reforço poderão ser subcontratados;

19.1.1. Não será permitida a subcontratação das parcelas de maior relevância do objeto licitado, ou seja, o conjunto de itens para os quais houver sido exigida na habilitação, como requisito de qualificação técnica, a comprovação de capacidade técnico-profissional ou de capacidade técnico-operacional.

19.1.2. A autorização dada pela Contratante é condição para a subcontratação regular, mas não implica em partilha nem redução das responsabilidades contratuais e legais assumidas pela contratada.

19.1.3. Cabe à contratada zelar pela perfeita execução do objeto do contrato, bem como pela padronização, compatibilidade, gerenciamento centralizado e qualidade dos serviços, supervisionando as atividades da subcontratada e respondendo direta e solidariamente perante a Contratante pelo cumprimento das obrigações que forem objeto de subcontratação.

19.1.4. Não serão realizados pagamentos diretamente às subcontratadas.

19.2. Procedimento. A subcontratação será formalizada de acordo com o seguinte Procedimento:

19.2.1. Submissão, pela contratada, de pedido fundamentado de subcontratação, acompanhado de planilha detalhada demonstrando a quantidade e o valor das parcelas que serão subcontratadas;

19.2.2. Autorização prévia, por escrito, da Contratante para a subcontratação;

19.2.3. Apresentação, pela subcontratada, dos documentos de regularidade jurídica, fiscal e trabalhista exigidos na habilitação do certame licitatório;

19.2.4. Análise e aprovação por escrito, pela Contratante, da documentação apresentada pela subcontratada. A subcontratada que não demonstrar a regularidade da documentação exigida no item 13.2.3 poderá ser substituída pela contratada, mantido o mesmo objeto, no prazo que lhe for assinalado pela Contratante.

19.2.5. Apresentação de cópia do Termo de Subcontratação ou ajuste equivalente celebrado entre a contratada e a subcontratada, o qual será juntado aos autos do processo administrativo.

19.3. Somente serão permitidas as subcontratações prévia e regularmente autorizadas pela Contratante. A subcontratação não formalizada segundo o procedimento previsto no item 18.2. deste Edital, aplicável inclusive nas hipóteses de substituição da subcontratada, constituirá motivo para a rescisão unilateral do contrato

20. GERENCIAMENTO DE RISCOS

20.1. Fica vedada a celebração de termos aditivos ao contrato, exceto se verificada uma das seguintes hipóteses:

20.1.1. Recomposição do equilíbrio econômico-financeiro, devido a caso fortuito ou força maior.

20.1.2. Por ocorrência de evento superveniente alocado na matriz de risco ANEXO XIV como de responsabilidade da Contratante.

20.1.3. Os riscos decorrentes da escolha da solução de projeto básico pelo Contratado serão de sua responsabilidade conforme apontado na matriz de riscos ANEXO X.

21. DOS RECURSOS ORÇAMENTÁRIOS

21.1. As obrigações financeiras assumidas correrão por conta dos recursos constantes da seguinte dotação orçamentária do CONTRATANTE:

Gestão/Unidade: PREFEITURA MUNICIPAL DE MOREILÂNDIA-PE
02 07 02 Departamento de Obras, Limpeza e Urbanismo
Fonte do Recurso: Recursos da União
Atividade:



15.452.1006.1047.0000 – Moreilândia Estruturada

Elemento:

4.4.90.00.00 – Aplicações Diretas

Parágrafo único. Em decorrência da vigência dos créditos orçamentários, o CONTRATANTE obrigar-se-á a emitir o empenho no exercício de 2024.

22. DAS INFRAÇÕES ADMINISTRATIVAS E SANÇÕES

22.1. Comete infração administrativa, nos termos da lei, o licitante que, com dolo ou culpa:

22.1.1. deixar de entregar a documentação exigida para o certame ou não entregar qualquer documento que tenha sido solicitado pelo Agente de Contratação/Comissão durante o certame;

22.1.2. Salvo em decorrência de fato superveniente devidamente justificado, não mantiver a proposta em especial quando:

22.1.2.1. não enviar a proposta adequada ao último lance ofertado ou após a negociação;

22.1.2.2. recusar-se a enviar o detalhamento da proposta quando exigível;

22.1.2.3. pedir para ser desclassificado quando encerrada a etapa competitiva;

22.1.2.4. deixar de apresentar amostra; ou

22.1.2.5. apresentar proposta ou amostra em desacordo com as especificações do edital;

22.1.3. não celebrar o contrato ou não entregar a documentação exigida para a contratação, quando convocado dentro do prazo de validade de sua proposta;

22.1.3.1. recusar-se, sem justificativa, a assinar o contrato ou a ata de registro de preço, ou a aceitar ou retirar o instrumento equivalente no prazo estabelecido pela Administração;

22.1.4. apresentar declaração ou documentação falsa exigida para o certame ou prestar declaração falsa durante a licitação

22.1.5. fraudar a licitação

22.1.6. comportar-se de modo inidôneo ou cometer fraude de qualquer natureza, em especial quando:

22.1.6.1. induzir deliberadamente a erro no julgamento;

22.1.6.2. apresentar amostra falsificada ou deteriorada;

22.1.7. praticar atos ilícitos com vistas a frustrar os objetivos da licitação

22.1.8. praticar ato lesivo previsto no [art. 5º da Lei n.º 12.846, de 2013](#).

22.2. Com fulcro na [Lei nº 14.133, de 2021](#), a Administração poderá, garantida a prévia defesa, aplicar aos licitantes e/ou adjudicatários as seguintes sanções, sem prejuízo das responsabilidades civil e criminal:

22.2.1. advertência;

22.2.2. multa;

22.2.3. impedimento de licitar e contratar; e

22.2.4. declaração de inidoneidade para licitar ou contratar, enquanto perdurarem os motivos determinantes da punição ou até que seja promovida sua reabilitação perante a própria autoridade que aplicou a penalidade.

22.3. Na aplicação das sanções serão considerados:

22.3.1. a natureza e a gravidade da infração cometida.

22.3.2. as peculiaridades do caso concreto;

22.3.3. as circunstâncias agravantes ou atenuantes;

22.3.4. os danos que dela provierem para a Administração Pública;

22.3.5. a implantação ou o aperfeiçoamento de programa de integridade, conforme normas e orientações dos órgãos de controle.

22.4. A multa será recolhida em percentual de 0,5% a 30% incidente sobre o valor do contrato licitado, recolhida no prazo máximo de 10 (dez) dias úteis, a contar da comunicação oficial.

22.4.1. Para as infrações previstas nos itens 22.1.1, 22.1.2 e 22.1.3, a multa será de 0,5 a 15% do valor do contrato licitado.

22.4.2. Para as infrações previstas nos itens 22.1.4, 22.1.5, 22.1.6, 22.1.7 e 22.1.8, a multa será de 15% a 30% do valor do contrato licitado.

22.5. As sanções de advertência, impedimento de licitar e contratar e declaração de inidoneidade para licitar ou contratar poderão ser aplicadas, cumulativamente ou não, à penalidade de multa.

22.6. Na aplicação da sanção de multa será facultada a defesa do interessado no prazo de 15 (quinze) dias úteis, contado da data de sua intimação.

22.7. A sanção de impedimento de licitar e contratar será aplicada ao responsável em decorrência das infrações administrativas relacionadas nos itens 22.1.1, 22.1.2 e 22.1.3, quando não se justificar a imposição de penalidade mais grave, e impedirá o responsável de licitar e contratar no âmbito da Administração Pública direta e indireta do ente federativo a qual pertencer o órgão ou entidade, pelo prazo máximo de 3 (três) anos.

22.8. Poderá ser aplicada ao responsável a sanção de declaração de inidoneidade para licitar ou contratar, em decorrência da prática das infrações dispostas nos itens 22.1.4, 22.1.5, 22.1.6, 22.1.7 e 22.1.8, bem como pelas infrações administrativas previstas nos itens 22.1.1, 22.1.2 e 22.1.3 que justifiquem a imposição de penalidade mais grave que a sanção de impedimento de licitar e contratar, cuja duração observará o prazo previsto no [art. 156, §5º, da Lei n.º 14.133/2021](#).

22.9. A recusa injustificada do adjudicatário em assinar o contrato ou a ata de registro de preço, ou em aceitar ou retirar o instrumento equivalente no prazo estabelecido pela Administração, descrita no item 22.1.3, caracterizará o descumprimento total da obrigação assumida e o sujeitará às penalidades e à imediata perda da garantia de proposta em favor do órgão ou entidade promotora da licitação, nos termos do [art. 45, §4º da IN SEGES/ME n.º 73, de 2022](#).

22.10. A apuração de responsabilidade relacionadas às sanções de impedimento de licitar e contratar e de declaração de inidoneidade para licitar ou contratar demandará a instauração de processo de responsabilização a ser conduzido por comissão composta por 2 (dois) ou mais servidores estáveis, que avaliará fatos e circunstâncias conhecidos e intimará o licitante ou o adjudicatário para, no prazo de 15 (quinze) dias úteis, contado da data de sua intimação, apresentar defesa escrita e especificar as provas que pretenda produzir.

22.11. Caberá recurso no prazo de 15 (quinze) dias úteis da aplicação das sanções de advertência, multa e impedimento de licitar e contratar, contado da data da intimação, o qual será dirigido à autoridade que tiver proferido a decisão recorrida, que, se não a reconsiderar no prazo de 5 (cinco) dias úteis, encaminhará o recurso com sua motivação à autoridade superior, que deverá proferir sua decisão no prazo máximo de 20 (vinte) dias úteis, contado do recebimento dos autos.

22.12. Caberá a apresentação de pedido de reconsideração da aplicação da sanção de declaração de inidoneidade para licitar ou contratar no prazo de 15 (quinze) dias úteis, contado da data da intimação, e decidido no prazo máximo de 20 (vinte) dias úteis, contado do seu recebimento.

22.13. O recurso e o pedido de reconsideração terão efeito suspensivo do ato ou da decisão recorrida até que sobrevenha decisão final da autoridade competente.

22.14. A aplicação das sanções previstas neste edital não exclui, em hipótese alguma, a obrigação de reparação integral dos danos causados.

23. DA IMPUGNAÇÃO AO EDITAL E DO PEDIDO DE ESCLARECIMENTO

23.1. Qualquer pessoa é parte legítima para impugnar este Edital por irregularidade na aplicação da [Lei nº 14.133, de 2021](#), devendo protocolar o pedido até 3 (três) dias úteis antes da data da abertura do certame.

23.2. A resposta à impugnação ou ao pedido de esclarecimento será divulgado em sítio eletrônico oficial no prazo de até 3 (três) dias úteis, limitado ao último dia útil anterior à data da abertura do certame.

23.3. A impugnação e o pedido de esclarecimento poderão ser realizados por forma eletrônica através do site www.Moreilândia.pe.gov.br e pelo e-mail licitacao@Moreilândia.pe.gov.br.

23.4. As impugnações e pedidos de esclarecimentos não suspendem os prazos previstos no certame.

23.5. A concessão de efeito suspensivo à impugnação é medida excepcional e deverá ser motivada pelo agente de contratação, nos autos do processo de licitação.

23.6. Acolhida a impugnação, será definida e publicada nova data para a realização do certame.

24. FRAUDE E CORRUPÇÃO

24.1. Os licitantes deverão observar os mais altos padrões éticos durante o processo licitatório e a execução do objeto, responsabilizando-se pela veracidade das informações e documentações apresentadas no processo, estando sujeitos às sanções previstas na Lei Federal 14.133/2021.

25. DA EXTINÇÃO CONTRATUAL

25.1. Conforme o Art. 137 da Lei Federal 14.133/2021, constituirão motivos para extinção do contrato, a qual deverá ser formalmente motivada nos autos do processo, assegurados o contraditório e a ampla defesa, as seguintes situações:

- I- não cumprimento ou cumprimento irregular de normas editalícias ou de cláusulas contratuais, de especificações, de projetos ou de prazos;
- II- desatendimento das determinações regulares emitidas pela autoridade designada para acompanhar e fiscalizar sua execução ou por autoridade superior;
- III- alteração social ou modificação da finalidade ou da estrutura da empresa que restrinja sua capacidade de concluir o contrato;
- IV- decretação de falência ou de insolvência civil, dissolução da sociedade ou falecimento do contratado;
- V- caso fortuito ou força maior, regularmente comprovados, impeditivos da execução do contrato;
- VI- atraso na obtenção da licença ambiental, ou impossibilidade de obtê-la, ou alteração substancial do anteprojeto que dela resultar, ainda que obtida no prazo previsto;
- VII- atraso na liberação das áreas sujeitas a desapropriação, a desocupação ou a servidão administrativa, ou impossibilidade de liberação dessas áreas;
- VIII- razões de interesse público, justificadas pela autoridade máxima do órgão ou da entidade contratante;
- IX- não cumprimento das obrigações relativas à reserva de cargos prevista em lei, bem como em outras normas específicas, para pessoa com deficiência, para reabilitado da Previdência Social ou para aprendiz.

24.2. O contratado terá direito à extinção do contrato nas seguintes hipóteses:

- I - supressão, por parte da Administração, de obras, serviços ou compras que acarrete modificação do valor inicial do contrato além do limite permitido no art. 125 da Lei 14.133/2021;
- II - suspensão de execução do contrato, por ordem escrita da Administração, por prazo superior a 3 (três) meses;
- III - repetidas suspensões que totalizem 90 (noventa) dias úteis, independentemente do pagamento obrigatório de indenização pelas sucessivas e contratualmente imprevistas desmobilizações e mobilizações e outras previstas;
- IV - atraso superior a 2 (dois) meses, contado da emissão da nota fiscal, dos pagamentos ou de parcelas de pagamentos devidos pela Administração por despesas de obras, serviços ou fornecimentos;
- V - não liberação pela Administração, nos prazos contratuais, de área, local ou objeto, para execução de obra, serviço ou fornecimento, e de fontes de materiais naturais especificadas no projeto, inclusive devido a atraso ou descumprimento das obrigações atribuídas pelo contrato à Administração relacionadas a desapropriação, a desocupação de áreas públicas ou a licenciamento ambiental.

24.3. As hipóteses de extinção a que se referem os incisos II, III e IV do item 24 observarão as seguintes disposições:

- I - não serão admitidas em caso de calamidade pública, de grave perturbação da ordem interna ou de guerra, bem como quando decorrerem de ato ou fato que o contratado tenha praticado, do qual tenha participado ou para o qual tenha contribuído;
- II - assegurarão ao contratado o direito de optar pela suspensão do

cumprimento das obrigações assumidas até a normalização da situação, admitido o restabelecimento do equilíbrio econômico-financeiro do contrato, na forma da alínea “d” do inciso II do caput do art. 124 da Lei 14.133/2021.

24.4. Os emitentes das garantias previstas no art. 96 da Lei 14.133/2021 deverão ser notificados pelo contratante quanto ao início de processo administrativo para apuração de descumprimento de cláusulas contratuais.

24.5. A extinção do contrato poderá ser:

- I - determinada por ato unilateral e escrito da Administração, exceto no caso de descumprimento decorrente de sua própria conduta;
- II - consensual, por acordo entre as partes, por conciliação, por mediação ou por comitê de resolução de disputas, desde que haja interesse da Administração;
- III - determinada por decisão arbitral, em decorrência de cláusula compromissória ou compromisso arbitral, ou por decisão judicial.

24.6. A extinção determinada por ato unilateral da Administração e a extinção consensual deverão ser precedidas de autorização escrita e fundamentada da autoridade competente e reduzidas a termo no respectivo processo.

24.7. Quando a extinção decorrer de culpa exclusiva da Administração, o contratado será ressarcido pelos prejuízos regularmente comprovados que houver sofrido e terá direito a:

- I - devolução da garantia;
- II - pagamentos devidos pela execução do contrato até a data de extinção; III - pagamento do custo da desmobilização.

24.8. A extinção determinada por ato unilateral da Administração poderá acarretar, sem prejuízo das sanções previstas na Lei 14.133,2021, as seguintes consequências:

- I - assunção imediata do objeto do contrato, no estado e local em que se encontrar, por ato próprio da Administração;
- II - ocupação e utilização do local, das instalações, dos equipamentos, do material e do pessoal empregados na execução do contrato e necessários à sua continuidade;
- III - execução da garantia contratual para:
 - a) ressarcimento da Administração Pública por prejuízos decorrentes da não execução;
 - b) pagamento de verbas trabalhistas, fundiárias e previdenciárias, quando cabível;
 - c) pagamento das multas devidas à Administração Pública;
 - d) exigência da assunção da execução e da conclusão do objeto do contrato pela seguradora, quando cabível;

IV - retenção dos créditos decorrentes do contrato até o limite dos prejuízos causados à Administração Pública e das multas aplicadas.

24.9. A aplicação das medidas previstas nos incisos I e II do item 24.8. ficará a critério da administração, que poderá dar continuidade à obra ou ao serviço por execução direta ou indireta.

24.9.1. Na hipótese do inciso II do caput do item 23.3, o ato deverá ser precedido de autorização expressa do secretário(a) municipal competente.

26. DAS ALTERAÇÕES CONTRATUAIS

26.1. Os contratos regidos conforme o art. 124, da Lei Federal 14.133/2021, poderão ser alterados, com as devidas justificativas, nos seguintes casos:

I - unilateralmente pela Administração:

- a) quando houver modificação do projeto ou das especificações, para melhor adequação técnica a seus objetivos;
- b) quando for necessária a modificação do valor contratual em decorrência de acréscimo ou diminuição quantitativa de seu objeto, nos limites permitidos por Lei; II - por acordo entre as partes:
 - a) quando conveniente a substituição da garantia de execução;
 - b) quando necessária a modificação do regime de execução da obra ou do serviço, bem como do modo de fornecimento, em face de verificação técnica da inaplicabilidade dos termos contratuais originários; quando necessária a modificação da forma de pagamento por imposição de circunstâncias supervenientes, mantido o valor inicial atualizado e vedada a antecipação do pagamento em relação ao cronograma financeiro fixado sem a correspondente contraprestação de fornecimento de bens ou execução de obra ou serviço;
 - c) para restabelecer o equilíbrio econômico-financeiro inicial do contrato em caso de força maior, caso fortuito ou fato do príncipe ou em decorrência de fatos imprevisíveis ou previsíveis de consequências incalculáveis, que inviabilizem a execução do contrato tal como pactuado, respeitada, em qualquer caso, a repartição objetiva de risco estabelecida no contrato.

26.2. Se forem decorrentes de falhas de projeto, as alterações de contratos de obras e serviços de engenharia ensejarão apuração de responsabilidade do responsável técnico e adoção das providências necessárias para o ressarcimento dos danos causados à Administração.

26.3. Será aplicado o disposto na alínea “d” do inciso II do **item 25.1** às contratações de obras e serviços de engenharia, quando a execução for obstada pelo atraso na conclusão de procedimentos de desapropriação, desocupação, servidão administrativa ou licenciamento ambiental, por circunstâncias alheias ao contratado.

26.4. Nas alterações unilaterais a que se refere o inciso I do caput do art. 124 da Lei Federal 14.133, o contratado será obrigado a aceitar, nas mesmas condições contratuais, acréscimos ou supressões de até 25% (vinte e cinco por cento) do valor inicial atualizado do contrato que se fizerem nas obras, nos serviços ou nas compras, e, no caso de reforma de edifício ou de equipamento, o limite para os acréscimos será de 50% (cinquenta por cento).

26.5. As alterações unilaterais a que se refere o inciso I do caput do art. 124 da Lei Federal 14.133/2021 não poderão transfigurar o objeto da contratação.

26.6. Se o contrato não contemplar preços unitários para obras ou serviços cujo aditamento se fizer necessário, esses serão fixados por meio da aplicação da relação geral entre os valores da proposta e o do orçamento-base da Administração sobre os preços referenciais ou de mercado vigentes na data do aditamento, respeitados os limites estabelecidos no art. 125 da Lei 14.133/2021.

26.7. Nas contratações de obras e serviços de engenharia, a diferença percentual entre o valor global do contrato e o preço global de referência não poderá ser reduzida em favor do contratado em decorrência de aditamentos que modifiquem a planilha orçamentária.

26.8. Nas alterações contratuais para supressão de obras, bens ou serviços, se o contratado já houver adquirido os materiais e os colocado no local dos trabalhos, estes deverão ser pagos pela Administração pelos custos de aquisição regularmente comprovados e monetariamente reajustados, podendo caber indenização por outros danos eventualmente decorrentes da supressão, desde que regularmente comprovados.

26.9. Caso haja alteração unilateral do contrato que aumente ou diminua os encargos do contratado, a Administração deverá restabelecer, no mesmo termo aditivo, o equilíbrio econômico-financeiro inicial.

26.10. A extinção do contrato não configurará óbice para o reconhecimento do desequilíbrio econômico-financeiro, hipótese em que será concedida indenização por meio de termo indenizatório.

26.11. O pedido de restabelecimento do equilíbrio econômico-financeiro deverá ser formulado durante a vigência do contrato e antes de eventual prorrogação nos termos do art. 107 da Lei Federal 14.133/2021.

26.12. A formalização do termo aditivo é condição para a execução, pelo contratado, das prestações determinadas pela Administração no curso da execução do contrato, salvo nos casos de justificada necessidade de antecipação de seus efeitos, hipótese em que a formalização deverá ocorrer no prazo máximo de 1 (um) mês

27. FRAUDE E CORRUPÇÃO

27.1. Os licitantes deverão observar os mais altos padrões éticos durante o processo licitatório e a execução do objeto, responsabilizando-se pela veracidade das informações e documentações apresentadas no processo, estando sujeitos às sanções previstas na Lei Federal 14.133/2021.

28. DAS DISPOSIÇÕES GERAIS

28.1. Será divulgada ata da sessão pública no sistema eletrônico.

28.2. Não havendo expediente ou ocorrendo qualquer fato superveniente que impeça a realização do certame na data marcada, a sessão será automaticamente transferida para o primeiro dia útil subsequente, no mesmo horário anteriormente estabelecido, desde que não haja comunicação em contrário, pelo Agente de Contratação/ Comissão.

28.3. Todas as referências de tempo no Edital, no aviso e durante a sessão pública observarão o horário de Brasília - DF.

28.4. A homologação do resultado desta licitação não implicará direito à contratação.

28.5. As normas disciplinadoras da licitação serão sempre interpretadas em favor da ampliação da disputa entre os interessados, desde que não comprometam o interesse da Administração, o princípio da isonomia, a finalidade e a segurança da contratação.

28.6. Os licitantes assumem todos os custos de preparação e apresentação de suas propostas e a Administração não será, em nenhum caso, responsável por esses custos, independentemente da condução ou do resultado do processo licitatório.

28.7. Na contagem dos prazos estabelecidos neste Edital e seus Anexos, excluir-se-á o dia do início e incluir-se-á o do vencimento. Só se iniciam e vencem os prazos em dias de expediente na Administração.

28.8. O desatendimento de exigências formais não essenciais não importará o afastamento do licitante, desde que seja possível o aproveitamento do ato, observados os princípios da isonomia e do interesse público.

28.9. Em caso de divergência entre disposições deste Edital e de seus anexos ou demais peças que compõem o processo, prevalecerá as deste Edital.

28.10. O Edital e seus anexos estão disponíveis, na íntegra, na sala da Comissão de Contratação, sito a Rua na sede da Prefeitura, na sala do Departamento de Licitações, localizada na Rua Dr. Miguel nº 22, Centro Moreilândia-PE, CNPJ nº 11.361.235/0001-25, no site da Prefeitura Municipal de Moreilândia-PE www.Moreilândia.pe.gov.br e endereço eletrônico licitacao@Moreilândia.pe.gov.br

29. DOS ANEXOS

Integram este Edital, para todos os fins e efeitos, os seguintes anexos:

ANEXO I – Termo de Referência

ANEXO II – Projeto Básico (Memorial descritivo, Planilha Orçamentária, Composições de Custo, Memória de Cálculo, Cronograma, BDI, Plantas...)

ANEXO III - Minuta de Termo de Contrato

ANEXO IV – Modelo de Declaração de Cumprimento aos Requisitos de Habilitação

ANEXO V – Modelo Declaração Profissional Contábil Quanto aos Índices Econômicos

ANEXO VI - Modelo de Declaração de Micro Empresa e Empresa de Pequeno Porte

ANEXO VII - Modelo de Declaração de Independência de Proposta e Atuação de Acordo ao Marco Legal Anticorrupção

ANEXO VIII - Modelo de Declaração de Integralidade dos Custos na Proposta

ANEXO IX - Modelo de Declaração de que não Possui Fatos Impeditivos

ANEXO X - Modelo de Declaração de Reserva de Cargos

ANEXO XI - Modelo de Declaração de Ausência de Vínculo

ANEXO XII - Modelo de Declaração de Inidoneidade

ANEXO XIII – Mapa de Riscos

Moreilândia-PE, 14 de Junho de 2024

Vicente Texeira Sampaio Neto
Prefeito



GOVERNO MUNICIPAL
MOREILÂNDIA
CONSTRUINDO UMA NOVA HISTÓRIA

ANEXO I - TERMO DE REFERÊNCIA

Termo de Referência para Contratação de Obras e Serviços de Engenharia

1. Introdução

Este Termo de Referência tem por objetivo estabelecer as condições necessárias para a contratação de obras e serviços de engenharia, conforme disposto na Nova Lei de Licitações (Lei nº 14.133/2021). A presente contratação visa a requalificação da Avenida Cel. Romão Sampaio, sede, município de Moreilândia-PE

2. Objeto

O objetivo desta contratação é a de empresa do ramo de construção civil destinado a execução dos serviços de requalificação da Avenida Cel. Romão Sampaio, sede, município de Moreilândia-PE, com recursos da União, conforme projeto básico e anexos constantes nos autos, conforme especificações, condições, quantidades e exigências estabelecidas no edital e seus anexos, visando atender às necessidades identificadas pela Secretaria de Obras e Infraestrutura deste município de Moreilândia-PE.

3. Justificativa

A realização desta obra ou serviço se faz necessária em virtude do que foi verificado pelo o Departamento de Engenharia que é essencial a requalificação da Avenida Cel. Romão Sampaio, sede, município de Moreilândia-PE. Com isso seria necessário o levantamento por parte do setor de engenharia para a elaboração de um projeto básico para que seja feita a execução do serviço, conforme a lei nº 14.133/2021.

O município tem interesse na execução da obra para a requalificação da Avenida Cel. Romão Sampaio, sede, município de Moreilândia-PE, a qual a população será beneficiada, conforme estudo técnico preliminar e as demandas levantadas pela secretaria de Obras e Infraestrutura deste município de Moreilândia-PE.

4. Documentação de Referência

Os trabalhos serão regidos pelas seguintes normas, entre outras aplicáveis:

- A obra será executada conforme especificações e quantitativos constantes no projeto básico. Na hipótese do ART. 6, inciso XXXVIII c/c Art. 176 da Lei nº 14.133, de 1º de abril de 2021, da Instrução Normativa SEGES/ME nº 67/2021, Decreto Municipal nº 119/2023 e demais legislação aplicável.

A execução de requalificação da Avenida Cel. Romão Sampaio, sede, município de Moreilândia-PE, com recursos da União, conforme projeto básico e anexos constantes nos autos, será de acordo com exigências estabelecidas no Edital e seus anexos.

5. Condições de Execução

5.1. Localização e Prazos:



- A obra será realizada no seguinte endereço: Av. Cel Romão Sampaio (sede) neste município de Moreilândia-PE.
- O prazo para conclusão da obra é de 12 (doze) meses a contar da data da assinatura do contrato e emissão da Ordem de Execução dos Serviços, na forma do art. 105 da Lei nº 14.133/2021.

5.2. Obrigações da Contratada:

- Cumprir todas as normas técnicas e legislação aplicável.
- Manter comunicação eficiente com o fiscal do contrato designado pelo contratante.
- Garantir a qualidade dos materiais e serviços empregados.

5.3. Obrigações da Contratante:

- Designar representante técnico para acompanhar a execução da obra.
- Providenciar os recursos necessários para a execução dentro dos prazos estipulados.
- Realizar os pagamentos conforme o cronograma estabelecido.

6. Critérios de Avaliação e Julgamento

A avaliação das propostas seguirá os critérios de menor preço, melhor técnica ou melhor técnica com preço, conforme especificado no edital de licitação.

7. Pagamentos

Os pagamentos serão realizados de acordo com o avanço físico da obra, conforme medições a serem realizadas pelo fiscal do contrato e aprovadas pela contratante.

8. Gestão e Fiscalização

8.1. Fiscalização:

- A fiscalização da execução dos serviços será realizada por servidor designado pelo contratante, A Lei nº 14.133/2021, conhecida como Nova Lei de Licitação e Contratos Administrativos, estabelece as diretrizes e regras que a Administração Pública deve adotar nos processos de contratação e gestão dos contratos, incluindo os deveres de gerenciamento, monitoramento e fiscalização da execução contratual, conforme estabelecido no art. N° 117 § 1° da Lei N° 14.133/2021.

8.2. Relatórios e Controles:

- A contratada deverá fornecer relatórios periódicos de progresso da obra, conforme cronograma físico-financeiro aprovado.

9. Disposições Finais

9.1. Alterações Contratuais:

- Quaisquer alterações no contrato deverão seguir o procedimento estabelecido na legislação vigente.

9.2. Rescisão do Contrato:

- As condições para rescisão do contrato serão regidas pelas disposições contidas na Lei nº 14.133/2021.

9.3. Foro:

- Fica eleito o foro da Comarca de [inserir cidade e estado do contratante] para dirimir quaisquer questões decorrentes deste contrato.

Este Termo de Referência está em conformidade com a Nova Lei de Licitações e Contratos Administrativos, Lei nº 14.133/2021, e serve como base para a elaboração do edital de licitação que regulamentará o processo de contratação.

Moreilândia-PE, 10 de Junho de 2024.

PEDRO ERONILDO GOMES
Secretário de Obras e Infra Estrutura

ANEXO II - PROJETO BÁSICO ((Memorial descritivo, Planilha Orçamentária, Composições de Custo, Memória de Cálculo, Cronograma, BDI, Plantas...))

REQUALIFICAÇÃO DA AVENIDA CEL. ROMÃO SAMPAIO, SEDE MUNICIPIO DE MOREILÂNDIA-PE



GOVERNO MUNICIPAL
MOREILÂNDIA
CONSTRUINDO UMA NOVA HISTÓRIA

MEMORIAL DESCRITIVO

MEMORIAL DESCRITIVO

1 – INFORMAÇÕES PRELIMINARES:

Este projeto foi elaborado para REQUALIFICAÇÃO DA AVENIDA CEL. ROMÃO SAMPAIO, SEDE MUNICÍPIO DE MOREILÂNDIA-PE , com recurso federal , e operacionalização e gerenciamento da secretaria de obras do município.

IDENTIFICAÇÃO DO OBJETO:	REQUALIFICAÇÃO DA AVENIDA CEL. ROMÃO SAMPAIO, SEDE MUNICÍPIO DE MOREILÂNDIA-PE
EMENDA PARLAMENTAR	202444220005
°PLANO DE AÇÃO	09032024-074845

2 - OBJETOS DA CONTRATAÇÃO

- Infraestrutura urbana, compreendendo REQUALIFICAÇÃO DA AVENIDA CEL. ROMÃO SAMPAIO, SEDE MUNICÍPIO DE MOREILÂNDIA-PE

2.1 – Metas a Serem Atingidas com a Contratação

- Este projeto prevê a execução das seguintes Metas que se encontram discriminadas a seguir:

META 1 – PAVIMENTAÇÃO DE VIAS, CALÇADA, ACESSIBILIDADE E SINALIZAÇÃO

1.0 - SERVIÇOS PRELIMINARES:

- 1.1 Colocação de Placas de identificação da obra.

2.0 - PAVIMENTAÇÃO DE VIAS , DEMOLIÇÕES E SINALIZAÇÃO:

2.1. DEMOLIÇÕES E RETIRADAS

2.2. MOVIMENTO DE TERRA

2.3. SISTEMA DE VEDAÇÃO E REVESTIMENTO

2.4. SISTEMA DE PISO

2.5 ASSENTAMENTO DE GUIA (MEIO-FIO) EM TRECHO RETO

2.6 SISTEMA ELÉTRICO

2.7 PINTURA

2.8 SERVIÇOS COMPLEMENTARES

3.0 JUSTIFICATIVA DO EMPREENDIMENTO

- A pavimentação de REQUALIFICAÇÃO DA AVENIDA CEL. ROMÃO SAMPAIO, SEDE MUNICIPIO DE MOREILÂNDIA-PE Convênio proporcionará ao município oportunidade de ofertar melhores de acesso para a população da localidade beneficiada, facilitando o deslocamento e a melhoria da infraestrutura urbana.

ESPECIFICAÇÕES TÉCNICAS ESPECIFICAÇÕES TÉCNICAS

A elaboração deste documento teve como parâmetros básico às informações obtidas nos demais elementos do Projeto Básico elaborado, tais como: Plantas, Detalhes, Planilhas, Memoriais Descritivo e de Cálculo, assim como as recomendações das Normas Técnicas da Associação Brasileira de Normas Técnicas (ABNT) e diretrizes das Normas para Projetos, inclusive atendimento a NBR 9.050/15, referente à adequação para portadores de deficiência.

RECOMENDAÇÕES GERAIS:

- ✓ A execução dos serviços previstos neste Projeto Básico será de responsabilidade do MUNICÍPIO que realizará certame licitatório para contratar empresa qualificada e com experiência comprovada para a execução das obras, que doravante aqui será denominada de CONTRATADA.
- ✓ Toda responsabilidade das obras e serviços será da CONTRATADA, que responderá integralmente por qualquer anormalidade verificada nas obras e serviços executados, verificados a qualquer tempo pela CAIXA, dentro do prazo de responsabilidade técnica regulamentado na lei específica e nos termos do código civil brasileiro, mesmo com a presença da FISCALIZAÇÃO, inclusive com a reconstrução de todos os danos e avarias causados em obras já existentes.
- ✓ Todos os serviços deverão ser executados de acordo com as Plantas, Planilhas, Memórias de Cálculo e Descritiva, Especificações Técnicas e Cronogramas elaborados para aprovação deste Projeto.
- ✓ Deverão ser respeitados e obedecidos, durante a execução da obra, todos os procedimentos, metodologias e materiais estabelecidos nos projetos.
- ✓ A CONTRATADA deverá iniciar os trabalhos em acordo com a FISCALIZAÇÃO em locais previamente escolhidos pela mesma e elaborar diário de ocorrência, atualizado, que permanecerá no local das obras e serviços até o seu término e, posteriormente encaminhado a FISCALIZAÇÃO como parte do relatório final.
- ✓ Toda e qualquer modificação ou no caso de dúvidas em relação a execução das obras e serviços ou nas especificações ou no memorial deverá ser consultada a FISCALIZAÇÃO para as definições finais.
- ✓ Todos os danos causados ao município ou a terceiros pela contratada deverão ser reparados às expensas da CONTRATADA.

-
- ✓ A MUNICIPALIDADE não se responsabilizará por nenhum desvio, roubo, acidente, etc. havido no canteiro e nas obras e serviços.
 - ✓ A FISCALIZAÇÃO poderá ordenar a suspensão de qualquer trabalho que porventura possa ser danificado pelas condições climáticas temporárias, devendo o prazo do contrato ser prorrogado proporcionalmente aos dias parados.
 - ✓ Deverão ser aplicados e respeitados durante a execução da obra todos os procedimentos, metodologias e materiais estabelecidos nos projetos e previstos na ABNT.
 - ✓ Essa especificação visa estabelecer as diversas fases da obra, desenvolvendo uma metodologia para execução das atividades ou etapas da construção e, também, definindo através das características técnicas, os produtos a serem empregados ou utilizados, garantindo-se um meio de aferir os resultados obtidos, assegurando um controle permanente e a melhoria da qualidade, de modo que a unidade modernizada venha a integrar-se, de forma efetiva e eficiente, à comunidade do MUNICIPALIDADE.
 - ✓ Durante a execução das obras e serviços objeto do projeto a CONTRATADA deverá providenciar a vigilância do canteiro de obras, que deverá ser exercida por profissionais capacitados para esse fim, pois o MUNICIPALIDADE não se responsabilizará por nenhum desvio, roubo, acidente, etc. havido no canteiro e nas obras e serviços.
 - ✓ A CONTRATADA será responsável pela qualidade final dos serviços, fornecer EPIs - Equipamentos de Proteção Individual aos funcionários, recolher todas as obrigações sociais referentes aos funcionários que trabalharem na mesma, e possuir responsável técnico pela execução com fornecimento de ART – Anotação de Responsabilidade Técnica.
 - ✓ Em todos os locais onde estiverem sendo executados os serviços, deverão ser permanentemente sinalizados conforme determina a resolução CONTRAN 561/80.
 - ✓ Objetivando manter a integridade dos equipamentos públicos como redes telefônicas, poços de visita, redes de água, energia elétrica e esgoto, deverão ser cientificados: COMPESA, CELPE e outras Concessionárias, quanto ao desenvolvimento das obras.

SERVIÇOS PRELIMINARES:

PLACA DA OBRA

✓ A CONTRATADA obriga-se a confeccionar e conservar até o final da obra 01(uma) placa indicativa da obra, cujo modelo será o padrão adotado pelo Ministério das Cidades, constantes do Manual de Placas, nas dimensões de 4 m x 2 m = (8m²) conforme planilha orçamentaria. A placa será confeccionada em chapa de aço galvanizada nº22. Terá sua sustentação em sarrafos de madeira com alturas estabelecidas pelas normas sendo cravados no solo com a aplicação de concreto magro, no traço de 1:4, 5:4,5. As inscrições deverão ter todas as informações básicas sobre a obra conforme o Manual. A placa deverá ser fixada em local visível, preferencialmente no acesso principal do empreendimento ou voltada para a via que favoreça a melhor visualização.

A placa deve possuir tamanho adequado para visualização no canteiro de obras, e não deve ser menor que o das demais placas do empreendimento. A proporção de tamanho é de 2:1 (largura deve ser o dobro da altura).

Dimensões mínimas

- 3m x 1,5m

Margens laterais mínimas

- 1/8 da altura total da placa

A - Área do nome da obra

- 1/2 da altura H da placa

B - Área de informações da obra

- 1/4 da altura H da placa

C - Área de marcas

- 1/4 da altura H da placa

dimensões e proporções



ESPECIFICAÇÕES DOS MATERIAIS A UTILIZAR:

✓ Todo e qualquer material deverá ser submetido à aprovação da FISCALIZAÇÃO antes de sua utilização na obra e no caso de não aprovação deverão ser retirados imediatamente do canteiro de obras, sob pena da aplicação das penalidades estipuladas no contrato.

✓ Para a perfeita execução das obras e aceitação dos serviços pela FISCALIZAÇÃO, faz-se necessário a aplicação e utilização de materiais e equipamentos adequados e de boa qualidade em todas as etapas da obra.

✓ No caso de utilização de materiais inapropriados ou de baixa qualidade a FISCALIZAÇÃO condenará os serviços executados e relacionados com este (s) materiais e a CONTRATADA deverá refazê-lo (s) sem qualquer acréscimo financeiro ou compensação no contrato.

DEMOLIÇÕES E RETIRADAS

Demolição de Piso Cimentado Simples (CALÇADA)

✓ Refere-se a demolição de piso cimentado, procedendo-se da seguinte forma: Antes de iniciar os serviços, desligar as linhas de fornecimento de água, energia elétrica, inflamáveis líquidos e gasosos liquefeitos, substâncias tóxicas e canalizações de esgotos. O piso cimentado deverá ser retirado, removendo-se inclusive o contra piso, visto que devido ao tempo de execução e a situação do piso atual, o mesmo pode ter sofrido algum tipo de desgaste. O material deverá ser transportado Para local conveniente e posteriormente retirado da obra como entulho.

Demolição de Alvenaria de Bloco Furado, de Forma Manual, sem Reaproveitamento

✓ Refere-se a demolição de alvenaria de bloco furado, sem reaproveitamento, procedendo-se da seguinte forma: Antes de iniciar os serviços, desligar as linhas de fornecimento de água, energia elétrica, inflamáveis líquidos e gasosos liquefeitos, substâncias tóxicas e canalizações de esgotos. A alvenaria será demolida utilizando ferramentas adequadas e obedecendo aos critérios de segurança recomendados. O material deverá ser transportado para local conveniente e posteriormente retirado da obra como entulho.

Retirada de Poste de forma manual

✓ Refere-se da retirada de poste já existen no local, sem reaproveitamento, procedendo-se da seguinte forma: profissional habilitado da área, desligar as linha de fornecimento de energia. O material deverá ser **RETIRADO DE FORMA MANUAL**, conveniente e posteriormente retirado da obra como entulho.

MOVIMENTAÇÃO DE TERRA

Escavação Manual de Valas

✓ Os serviços de escavação deverão ser executados obedecendo-se ao projeto e detalhes específicos. As escavações serão executadas de modo a não comprometer a estabilidade do terreno ou de vias.

Reaterro com Compactação Manual

✓ Os serviços de reaterro deverão ser executados obedecendo-se ao projeto e detalhes específicos. No ato da execução do reaterro, deverão ser observadas as fundações executadas para que não haja comprometimento da integridade das mesmas.

SISTEMA DE VEDAÇÃO

Alvenaria

✓ As paredes serão elevadas com Blocos cerâmicos furados com ranhuras nas faces, com dimensões de 9 x 19 x 19 (8 furos), obedecendo a NBR 15270-1:2017 e 15270-2:2017 da ABNT

✓ Os Blocos cerâmicos serão de procedência conhecida e idônea, bem cozidos, textura homogênea, compactos, suficientemente duros para o fim a que se destinam, isentos de fragmentos calcários ou outro qualquer material estranho. Deverão apresentar arestas vivas, faces planas, sem fendas e dimensões perfeitamente regulares. Suas características técnicas serão enquadradas nas especificações das Normas NBR 7171. Se necessário, especialmente nas alvenarias com função estrutural, os tijolos serão ensaiados de conformidade com os métodos indicados nas normas.

✓ O armazenamento e o transporte dos Blocos cerâmicos serão realizados de modo a evitar quebras, trincas, umidade, contato com substâncias nocivas e outras condições prejudiciais.

✓ As alvenarias de Blocos cerâmicos serão executadas em obediência às dimensões e alinhamentos indicados no projeto. Serão aprumadas e niveladas, com juntas uniformes, cuja espessura não deverá ultrapassar 10 mm. As juntas serão rebaixadas a ponta de colher e, no caso de alvenaria aparente, abauladas com ferramenta provida de ferro redondo. Os Blocos cerâmicos serão umedecidos antes do assentamento e aplicação das camadas de argamassa.

✓ O assentamento dos Blocos cerâmicos será executado com argamassa de cimento, cal em pasta e areia, no traço volumétrico 1:2:9, quando não especificado pelo projeto ou Fiscalização. Para a perfeita aderência das alvenarias de Blocos cerâmicos às superfícies de concreto, será aplicado chapisco de argamassa de cimento e areia, no traço volumétrico de 1:3. Neste caso, dever-se-á cuidar para que as superfícies de concreto aparente não apresentem manchas, borrifos ou quaisquer vestígios de argamassa utilizada no chapisco.

REVESTIMENTO

Chapisco

✓ O chapisco sobre alvenarias e ou concretos, etc., consiste na aplicação de uma camada irregular e descontínua de argamassa forte sobre estas superfícies, com a finalidade de se obter maior aderência para os posteriores revestimentos.

✓ As superfícies a serem chapiscadas deverão estar perfeitamente limpas e molhadas. Serão inicialmente chapiscadas todas as superfícies de alvenaria, teto e concreto cujo revestimento seja o reboco ou outro elemento decorativo.

✓ A argamassa utilizada deverá ser preparada em obra misturando-se cimento e areia e traço 1:3, com preparo manual, para execução deverá aplicada com colher de pedreiro vigorosamente, formando uma camada uniforme de espessura de 3 a 5 mm, terá como diretriz o lançamento violento da argamassa contra a superfície e a preocupação de não haver uniformidade na chapiscagem.

✓ Para chapisco em superfícies muito lisas adicionar cola ou elemento similar seguindo as recomendações do fabricante. O chapisco deverá ser fartamente molhado após a pega para proceder-se a cura.

Reboco

✓ Será constituída, por uma camada única de argamassa, sarrafeada com régua e alisado com desempenadeira de madeira e posteriormente alisada com feltro ou borracha esponjosa.

✓ As areias utilizadas nas argamassas deverão apresentar uma granulometria média uniforme. Deverão ser utilizadas areias finas e médias com o objetivo de se obter boas características do acabamento, sem a necessidade de emassamento excessivo.

✓ Os traços das argamassas e espessura deverão ser executados conforme especificações do projeto e orçamento.

✓ Será efetuado revestimento em massa única nas partes indicadas pelo projeto Arquitetônico, obedecendo as áreas a serem instalados revestimentos cerâmicos e pinturas.

✓ O revestimento deverá obedecer às determinações da Norma P-NB231 da ABNT.

✓ O revestimento só deverá ser aplicado após a pega e o endurecimento do chapisco de aderência.

✓ A massa a ser utilizada no revestimento será de cimento, cal e areia ao traço de 1:2:8 em volume, sendo uma parte de cimento, duas de cal e oito de areia. A critério da FISCALIZAÇÃO poderá ser utilizada massa industrialmente preparada.

✓ Antes da aplicação da massa, deverão ser instaladas taliscas para delimitar a espessura da mesma na parede. Antes da aplicação da massa deverão as superfícies a revestir serem molhadas, bem como instalados os marcos, aduelas e tubulações a embutir. A regularização da superfície deverá ser feita a régua de alumínio e o acabamento com desempenadeira e borracha.

✓ As superfícies revestidas dadas como acabadas, deverão apresentar paramentos perfeitamente planos, apumados, lisos, alinhados, nivelados, desempenados, e reproduzindo as formas determinadas no Projeto, arestas e cantos perfeitamente alinhados e em concordâncias perfeitas, e serem isentas de rachaduras, falhas, depressões e quaisquer outros defeitos ou deformações.

O revestimento será pago por metro quadrado de superfícies revestida.

PISO

Meio fio:

✓ Os meios-fios de concreto devem ter as seguintes dimensões:

Comprimento (cm)	Base Inferior (cm)	Base superior (cm)	Altura (cm)
100	15	13	30

✓ Serão utilizados areia média, meio-fio pré-moldado nas dimensões indicadas em projeto e argamassa no traço 1:3 (cimento e areia média) com preparo manual.

✓ Execução do alinhamento e marcação das cotas com o uso de estacas e linha.

✓ Regularização do solo natural e execução da base de assentamento em areia.

✓ Assentamento das guias pré-fabricadas.

✓ Rejuntamento dos vãos entre as peças pré-fabricadas com argamassa.

Rampas para acessibilidade:

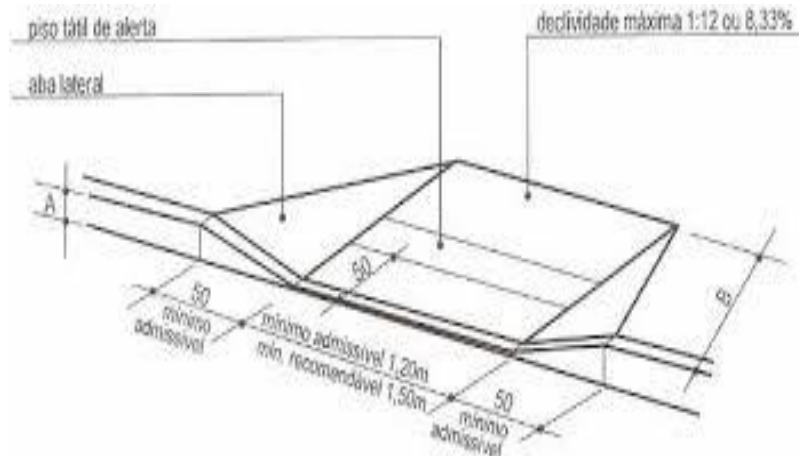
✓ Deverá ser construída rampas para acessibilidade (vide detalhes em Plantas) para o tráfego de pessoas portadoras de deficiências físicas e de necessidades especiais de acordo com as Normas Vigentes;

✓ Deverão ser obedecidas todas as concordâncias previstas no projeto básico apresentado.

✓ Nas áreas destinadas as construções de rampas de acessibilidade, que se encontram locadas em planta deverão ser executadas:

Aplicação de piso tátil composto por lajota de concreto de 20 x 20 x 2,5 cm;

MODELO DE RAMPA 01



Passeio com piso Intertravado

- ✓ Utilizar a área total do pavimento com Intertravado, com bloco retangular cor natural de 20 x 10 x 6 cm e camada de assentamento de 5 cm.
- ✓ As produtividades desta composição não contemplam as atividades de preparo da base, ou base e sub-base e plantio de grama. Para tais atividades, utilizar composição específica de cada serviço.
- ✓ Após a execução e aprovação dos serviços de preparo da base, ou sub-base e base (atividades não contempladas nesta composição), inicia-se a execução do pavimento intertravado com a camada de assentamento, que é feita pelas seguintes atividades sequencialmente:
 - Lançamento e espalhamento da areia na área do pavimento;
 - Execução das mestras paralelamente a contenção principal nivelando-as na espessura da camada conforme especificação de projeto;
 - Nivelamento do material da camada de assentamento com régua metálica;

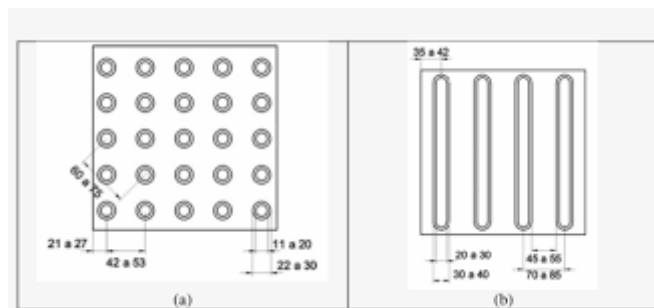
✓ Terminada a camada de assentamento na sequência dá-se início a camada de revestimento que é formada pelas seguintes atividades:

- Marcação para o assentamento, feito por linhas-guia ao longo da frente de serviço;
- Assentamento das peças de concreto conforme o padrão definido no projeto;
- Ajustes e arremates do canto com a colocação de blocos cortados;
- Rejuntamento, utilizando pó de pedra;
- Compactação final que proporciona o acomodamento das peças na camada de assentamento.

✓ Para a camada de assentamento e para o rejunte dos blocos de concreto para pavimentação, pode ser utilizada tanto a areia quanto o pó de pedra.

PISO PODOTÁTIL

- Sobre contrapiso sarrafeado ou desempenado e perfeitamente nivelado, estender a argamassa colante com desempenadeira dentada, com aproximadamente 6mm de espessura, formando sulcos na argamassa;
- Assentar as placas de piso podotátil, batenda-os com martelo de borracha;
- Após conferência do assentamento, rejuntar utilizando pasta de cimento.



PISO ÁREA DO CALÇADÃO

- **SISTEMA DE PISO NA PRAÇA P2**
- **JUSTIFICATIVA UTILIZAÇÃO DE PASSEIO ARMADO.**

✓ Será usado uma sistema de piso com concreto armado e utilização de concreto com fck de 15 Mpa e com TELA DE AÇO SOLDADA NERVURADA, CA-60, Q-61. Pelo qual área tem 268m², e por ser uma área grande a utilização de passeio não armado podendo ocorrer varias fissura na região, por não ter ferro na execução, por esses e outra cristerio técnico da engenharia, obtemos a utilização da concreto armado e polido. Ganhando mais resitencia e maior vida utial ao piso.

Piso industrial polido (CALÇADÃO)

- ✓ Piso industrial polido, em concreto armado, fck 15Mpa

Estrutura do piso:

- Espessura da placa: 10 cm - com tolerância executiva de +1cm/-0,5cm; - Armadura superior, tela soldada nervurada Q-92 em painel:
 - A armadura deve ser constituída por telas soldadas CA-60 fornecidas em painéis e que atendam a NBR 7481. - Barras de transferência: barra de aço liso $\varnothing=3,4\text{mm}$; largura= 2,45 m, espacamento da malha de 15 x 15 cm

Preparo da sub-base:

- A compactação deverá ser efetuada com sapo mecânico ou com placas vibratórias; nas regiões confinadas, bases deve-se proceder à compactação com placas vibratórias, de modo a obter-se pelo menos 100% de compactação na energia do proctor modificado.

Colocação das armaduras:

- A armadura deve ter suas emendas feitas pela superposição de malhas da tela soldada, nos sentidos transversais e longitudinais.

Plano de concretagem:

- A execução do piso deverá ser feita por faixas, onde um longo pano é concretado e posteriormente as placas são cortadas, fazendo com que haja continuidade nas juntas longitudinais.

Acabamento superficial:

- A regularização da superfície do concreto deve ser efetuada com ferramenta denominada rodo de corte, aplicado no sentido transversal da concretagem, algum tempo após a concretagem, quando o material está um pouco mais rígido.

Desempeno mecânico do concreto:

- Deverá ser executado, quando a superfície estiver suficientemente rígida e livre da água superficial de exsudação. A operação mecânica deve ser executada quando o concreto suportar o peso de uma pessoa, deixando uma marca entre 2 a 4mm de profundidade. O desempeno deve iniciar-se ortogonal à direção da régua vibratória, obedecendo sempre a mesma direção. Após o desempeno, deverá ser executado o alisamento superficial do concreto.

Cura:

- A cura do piso pode ser do tipo química ou úmida. Nos locais onde houver pintura, a cura química deverá ser removida conforme especificação do fabricante

Normas Técnicas relacionadas:

_NBR 7480 - Barras e fios de aço destinados a armaduras para concreto armado. _NBR 7481 - Tela de aço soldada, para armadura de concreto. _NBR 7212 - Execução de concreto dosado em central - Procedimento. _NBR 11578 - Cimento Portland Composto. _NBR 5735 - Cimento Portland de Alta Resistência Inicial. _NBR 5733 - Cimento Portland de Alto Forno. _NBR 11801 - Argamassa de Alta Resistência Mecânica para Pisos. _NBR 5739 - Ensaio de Compressão de Corpos de Prova Cilíndricos

INSTALAÇÕES ELÉTRICAS

✓ No projeto de instalações elétricas foram definidos distribuição geral das luminárias, pontos de força, comandos, circuitos, chaves, proteções.

✓ O atendimento à edificação foi considerado em baixa tensão, conforme a tensão operada pela concessionária local em 220V. Os alimentadores foram dimensionados com base o critério de queda de tensão máxima admissível considerando a distância aproximada de 20 metros do quadro geral de baixa tensão até a subestação em poste. Caso a distância seja maior, os alimentadores deverão ser redimensionados. Os circuitos que serão instalados seguirão os pontos de consumo através de eletrodutos, condutores e caixas de passagem.

✓ Todos os materiais deverão ser de qualidade para garantir a facilidade de manutenção e durabilidade. A partir dos QD, localizado no acesso ao depósito, que seguem em eletrodutos conforme especificado no projeto. Todos os circuitos de tomadas serão dotados de dispositivos diferenciais residuais de alta sensibilidade para garantir a segurança.

✓ As luminárias especificadas no projeto preveem lâmpadas de baixo consumo de energia como LED, reatores eletrônicos de alta eficiência, alto fator de potência e baixa taxa de distorção harmônica. O acionamento dos comandos das luminárias é feito por seções. Dessa forma aproveita-se melhor a iluminação natural ao longo do dia, permitindo acionar apenas as seções que se fizerem necessária, racionalizando o uso de energia.

Normas Técnicas Relacionadas

– NR 10 – Segurança em Instalações e Serviços em Eletricidade; – ABNT NBR 5382, Verificação de iluminância de interiores; – ABNT NBR 5410, Instalações elétricas de baixa tensão; – ABNT NBR 5413, Iluminância de interiores; – ABNT NBR 5444, Símbolos gráficos para instalações elétricas prediais; – ABNT NBR 5461, Iluminação; – ABNT NBR 5471, Condutores elétricos;

PINTURAS

Paredes externas – Pintura Acrílica

- ✓ Características e Dimensões do Material
- ✓ As paredes externas receberão revestimento de pintura acrílica para fachadas sobre reboco desempenado fino e acabamento fosco. - Modelo de Referência: tinta Suvinil Fachada Acrílico contra Microfissuras, ou equivalente, nas cores padrão do município

Seqüência de execução:

- ✓ Ressalta-se a importância de teste das tubulações hidrossanitárias, antes de iniciado qualquer serviço de revestimento. Após esses testes, recomenda-se o enchimento dos rasgos feitos durante a execução das instalações, a limpeza da alvenaria, a remoção de eventuais saliências de argamassa das justas. As áreas a serem pintadas devem estar perfeitamente secas, a fim de evitar a formação de bolhas.
- ✓ O revestimento ideal deve ter três camadas: chapisco, emboço e reboco liso, antes da aplicação da massa corrida.

Normas Técnicas relacionadas: _

ABNT NBR 11702: Tintas para construção civil – Tintas para edificações não industriais – Classificação; _ ABNT NBR 13245: Tintas para construção civil - Execução de pinturas em edificações não industriais - Preparação de superfície.

Pintura de meio fio (CAIAÇÃO)

- ✓ Consiste na execução de uma pintura com tinta a base de “CAL” sobre o meio fio. A pintura do meio fio deverá ser executada por meio manual e por pessoal habilitado. Os serviços de pintura serão medidos por m linear assentado meio fio

Aplicação manual de Pintura com tinta látex acrílica em paredes

- ✓ Características:

Tinta acrílica Premium, cor padrão do município – tinta à base de dispersão aquosa de copolímero estireno acrílico, fosca, linha Premium

- ✓ Execução:

Considera-se a aplicação de uma camada de retoque, além de uma demãos; Observar a superfície: deve estar limpa, seca, sem poeira, gordura, graxa, sabão ou bolor antes de qualquer aplicação; Diluir a tinta em água potável, conforme fabricante; Aplicar duas demãos de tinta com rolo ou trincha.

- ✓ Informações complementares:

Adotaram-se as tintas classificadas como Premium, uma vez que, devido ao seu poder de cobertura e necessidade de um número menor de demãos, torna mais econômico o serviço de pintura que as demais.

Sendo assim, esse nível de desempenho não se aplica para as tintas econômica e Standard

DIVERSOS

- ✓ Guarda corpo em madeira reflorestada (eucalipto)

✓ O guarda corpo de madeira , diâmetro de 3/16” , será suportado por madeira de madeira diâmetro 0,04 a 0,08 m cravados no solo com altura externa entre 1,00 e 1,20 metros, distanciados a cada 2,00 metros, seguindo projeto apresentado.

Aplicação de verniz em guarda corpo de madeira

- ✓ **RECOMENDAÇÕES:**

✓ Para a aplicação do verniz deve-se verificar as condições da madeira que, por sua vez, deve estar seca, isenta de óleos, graxa, sujeira, resinas exsudadas, resíduos de serragem e outros contaminantes. As esquadrias submetidas ao acabamento de verniz não devem estar sujeitas ao tempo e as peças devem ser protegidas logo após a sua colocação para não serem manchadas com outros materiais utilizados na obra. Uso de mão-de-obra habilitada. Uso obrigatório de Equipamento de Proteção Individual (EPI).

- ✓ **PROCEDIMENTOS DE EXECUÇÃO**

✓ O preparo da superfície deve ser feito de acordo com as condições encontradas: remove-se a resina exsudada, se a madeira é resinosa, com 2 demãos de 20 a 25 gr, de goma laca dissolvida em 100 ml de álcool etílico, lixa-se superfície no sentido das fibras e remove-se o pó por escovamento e/ou pano embebido em aguarrás. Aplica-se uma demão de selador para madeira, diluído conforme recomendações do fabricante e, depois de seco, lixa-se levemente a superfície, eliminando o pó. Faz-se a calafetagem dos furos existentes. Então, deve-se aplicar a primeira demão de verniz diluído conforme orientação do fabricante, espera-se 12 a 24 h e lixa-se levemente, eliminando-se o pó. Aplica-se a segunda demão e depois a terceira. O acabamento final deve ser uniforme, regular, sem falhas ou imperfeições

✓ **CONJUNTO DE LIXEIRAS EM FIBRAS**

✓ Lixeira em fibra de vidro, capacidade 20 litros, colorida. Para coleta seletiva, metal, plástico, papel e vidro.



✓ **SISTEMA DE GRAMA**

✓ Sistema de grama apresentado no projeto arquitetônico não será executado nesse orçamento.

Obra
REQUALIFICAÇÃO DA AVENIDA CEL. ROMÃO SAMPAIO, SEDE MUNICÍPIO
DE MOREILÂNDIA-PE

Bancos
SINAPI - 04/2024 -
Pernambuco
SBC - 04/2024 -
Pernambuco
SICRO3 - 01/2024 -
Pernambuco

B.D.I.
28,17%



Orçamento Sintético

Item	Código	Banco	Descrição	Und	Quant.	Valor Unit	Valor Unit com BDI	Total	Peso (%)
1			SERVIÇOS PRELIMINARES					37.665,00	3,36 %
1.1	103689	SINAPI	FORNECIMENTO E INSTALAÇÃO DE PLACA DE OBRA COM CHAPA GALVANIZADA E ESTRUTURA DE MADEIRA. AF_03/2022_PS	m²	6	306,72	393,12	2.358,72	0,21 %
1.2	98459	SINAPI	TAPUME COM TELHA METÁLICA. AF_03/2024	m²	324	85,02	108,97	35.306,28	3,15 %
2			ADMINISTRAÇÃO DA OBRA					40.491,26	3,62 %
2.1	COMP09	Próprio	ADMINISTRAÇÃO DA OBRA	CJ	1	31.591,84	40.491,26	40.491,26	3,62 %
3			REMOÇÃO E DEMOLIÇÃO					34.725,39	3,10 %
3.1	21	ORSE	Demolição de meio-fio granítico ou pre-moldado	m	1263,56	9,76	12,50	15.794,50	1,41 %
3.2	2493	ORSE	Destocamento de árvores diâmetro superior a 0,30m	un	62	40,07	51,35	3.183,70	0,28 %
3.3	97622	SINAPI	DEMOLIÇÃO DE ALVENARIA DE BLOCO FURADO, DE FORMA MANUAL, SEM REAPROVEITAMENTO. AF_09/2023	m³	51,67	47,83	61,30	3.167,37	0,28 %
3.4	104790	SINAPI	DEMOLIÇÃO DE PISO DE CONCRETO SIMPLES, DE FORMA MECANIZADA COM MARTELETE, SEM REAPROVEITAMENTO. AF_09/2023	m³	10,34	108,54	139,11	1.438,39	0,13 %
3.5	022616	SBC	RETIRADA DE POSTE DE 7M DE ALTURA	UN	12	89,12	114,22	1.370,64	0,12 %
3.6	COMP 0016	Próprio	RETIRADA DE LUMINARIA INSTALADA EM POSTE, INCLUSO GUINDAUTO	UND	24	13,85	17,75	426,00	0,04 %
3.7	104793	SINAPI	REMOÇÃO DE CABOS ELÉTRICOS, COM SEÇÃO MAIOR QUE 2,5 MM² E MENOR QUE 10 MM², DE FORMA MANUAL, SEM REAPROVEITAMENTO. AF_09/2023	M	1260	0,45	0,57	718,20	0,06 %
3.8	COMP 0017	Próprio	RETIRADA DE MATERIAL DE 1ª CATEGORIA DOS CANTEIROS, COM RETROESCAVADEIRA - EXCLUSIVE CARGA E TRANSPORTE BOTA FORA	M³	225,12	29,90	38,32	8.626,59	0,77 %
4			SISTEMA ELÉTRICO DA AVENIDA					212.726,11	19,00 %
4.1	00014163	SINAPI	POSTE CONICO CONTINUO EM ACO GALVANIZADO, CURVO, BRACO DUPLO, FLANGEADO, H = 9 M, DIAMETRO INFERIOR = *135* MM	UN	35	1.893,75	2.427,21	84.952,35	7,59 %
4.2	101657	SINAPI	LUMINÁRIA DE LED PARA ILUMINAÇÃO PÚBLICA, DE 98 W ATÉ 137 W - FORNECIMENTO E INSTALAÇÃO. AF_08/2020	UN	70	640,00	820,28	57.419,60	5,13 %
4.3	83447	SINAPI	CAIXA DE PASSAGEM 40X40X50 FUNDO BRITA COM TAMPA	UN	35	210,19	269,40	9.429,00	0,84 %
4.4	93008	SINAPI	ELETRODUTO RÍGIDO ROSCÁVEL, PVC, DN 50 MM (1 1/2"), PARA REDE ENTERRADA DE DISTRIBUIÇÃO DE ENERGIA ELÉTRICA - FORNECIMENTO E INSTALAÇÃO. AF_12/2021	M	600	18,73	24,00	14.400,00	1,29 %
4.5	93013	SINAPI	LUVA PARA ELETRODUTO, PVC, ROSCÁVEL, DN 50 MM (1 1/2"), PARA REDE ENTERRADA DE DISTRIBUIÇÃO DE ENERGIA ELÉTRICA - FORNECIMENTO E INSTALAÇÃO. AF_12/2021	UN	25	14,57	18,67	466,75	0,04 %
4.6	00039212	SINAPI	ARRUELA EM ALUMINIO, COM ROSCA, DE 1 1/2", PARA ELETRODUTO	UN	15	2,06	2,64	39,60	0,00 %
4.7	96985	SINAPI	HASTE DE ATERRAMENTO, DIÂMETRO 5/8", COM 3 METROS - FORNECIMENTO E INSTALAÇÃO. AF_08/2023	UN	35	134,31	172,14	6.024,90	0,54 %
4.8	91931	SINAPI	CABO DE COBRE FLEXÍVEL ISOLADO, 6 MM², ANTI-CHAMA 0,6/1,0 KV, PARA CIRCUITOS TERMINAIS - FORNECIMENTO E INSTALAÇÃO. AF_03/2023	M	2254	8,75	11,21	25.267,34	2,26 %
4.9	93664	SINAPI	DISJUNTOR BIPOLAR TIPO DIN, CORRENTE NOMINAL DE 32A - FORNECIMENTO E INSTALAÇÃO. AF_10/2020	UN	4	77,84	99,76	399,04	0,04 %
4.10	00039445	SINAPI	DISPOSITIVO DR, 2 POLOS, SENSIBILIDADE DE 30 MA, CORRENTE DE 25 A, TIPO AC	UN	4	177,14	227,04	908,16	0,08 %
4.11	101938	SINAPI	CAIXA DE PROTEÇÃO PARA MEDIDOR MONOFÁSICO DE EMBUTIR - FORNECIMENTO E INSTALAÇÃO. AF_10/2020	UN	4	158,02	202,53	810,12	0,07 %
4.12	101632	SINAPI	RELÉ FOTOELÉTRICO PARA COMANDO DE ILUMINAÇÃO EXTERNA 1000 W - FORNECIMENTO E INSTALAÇÃO. AF_08/2020	UN	4	38,04	48,75	195,00	0,02 %
4.13	COMP 0018	Próprio	ASSENTAMENTO DE POSTE COM COMPRIMENTO NOMINAL DE 9 M, CARGA NOMINAL MENOR OU IGUAL A 1000 DAN, ENGASTAMENTO SIMPLES COM 1,5 M DE SOLO (NÃO INCLUI FORNECIMENTO)	UND	35	136,67	175,16	6.130,60	0,55 %
4.14	00000868	SINAPI	CABO DE COBRE NU 25 MM2 MEIO-DURO	M	105	22,35	28,64	3.007,20	0,27 %
4.15	102474	SINAPI	CONCRETO FCK = 15MPA, TRAÇO 1:3,4:3,4 (EM MASSA SECA DE CIMENTO/ AREIA MÉDIA/ SEIXO ROLADO) - PREPARO MECÂNICO COM BETONEIRA 400 L. AF_05/2021	m³	4,38	583,64	748,05	3.276,45	0,29 %
5			CONSTRUÇÃO DOS QUIOSQUE E BANHEIROS					250.501,85	22,37 %
5.1			MOVIMENTAÇÃO DE TERRA					7.283,26	0,65 %
5.1.1	93358	SINAPI	ESCAVAÇÃO MANUAL DE VALA COM PROFUNDIDADE MENOR OU IGUAL A 1,30 M. AF_02/2021	m³	16,24	71,76	91,97	1.493,59	0,13 %
5.1.2	96995	SINAPI	REATERRO MANUAL APOIADO COM SOQUETE. AF_10/2017	m³	7,51	43,51	55,76	418,75	0,04 %
5.1.3	99059	SINAPI	LOCAÇÃO CONVENCIONAL DE OBRA, UTILIZANDO GABARITO DE TÁBUAS CORRIDAS PONTALETADAS A CADA 2,00M - 2 UTILIZAÇÕES. AF_03/2024	M	70,3	59,61	76,40	5.370,92	0,48 %
5.2			ALVENARIA					26.549,50	2,37 %
5.2.1	103326	SINAPI	ALVENARIA DE VEDAÇÃO DE BLOCOS CERÂMICOS FURADOS NA VERTICAL DE 19X19X39 CM (ESPESSURA 19 CM) E ARGAMASSA DE ASSENTAMENTO COM PREPARO EM BETONEIRA. AF_12/2021	m²	35,15	73,92	94,74	3.330,11	0,30 %
5.2.2	103328	SINAPI	ALVENARIA DE VEDAÇÃO DE BLOCOS CERÂMICOS FURADOS NA HORIZONTAL DE 9X19X19 CM (ESPESSURA 9 CM) E ARGAMASSA DE ASSENTAMENTO COM PREPARO EM BETONEIRA. AF_12/2021	m²	245,5	73,80	94,58	23.219,39	2,07 %
5.3			INFRA-ESTRUTURA E SUPERESTRUTURA					65.828,23	5,88 %

5.3.1	104487	SINAPI	COMPOSIÇÃO PARAMÉTRICA PARA EXECUÇÃO DE ESTRUTURAS DE CONCRETO ARMADO, PARA EDIFICAÇÃO HABITACIONAL UNIFAMILIAR TÉRREA (CASA EM EMPREENDIMENTOS), FCK = 25 MPA. AF_11/2022	m³	12,96	2.461,65	3.155,09	40.889,96	3,65 %
5.3.2	101964	SINAPI	LAJE PRÉ-MOLDADA UNIDIRECIONAL, BIAPOIADA, PARA FORRO, ENCHIMENTO EM CERÂMICA, VIGOTA CONVENCIONAL, ALTURA TOTAL DA LAJE (ENCHIMENTO+CAPA) = (8+3). AF_11/2020_PA	m²	100,69	185,92	238,29	23.993,42	2,14 %
5.3.3	93184	SINAPI	VERGA PRÉ-MOLDADA COM ATÉ 1,5 M DE VÃO, ESPESSURA DE *20* CM. AF_03/2024	M	15	27,75	35,56	533,40	0,05 %
5.3.4	93183	SINAPI	VERGA PRÉ-MOLDADA PARA JANELAS COM MAIS DE 1,5 M DE VÃO. AF_03/2016	M	5	64,21	82,29	411,45	0,04 %
5.4			IMPERMEABILIZAÇÃO					1.728,28	0,15 %
5.4.1	98557	SINAPI	IMPERMEABILIZAÇÃO DE SUPERFÍCIE COM EMULSÃO ASFÁLTICA, 2 DEMÃOS. AF_09/2023	m²	32,64	41,32	52,95	1.728,28	0,15 %
5.5			REVESTIMENTO					59.859,53	5,35 %
5.5.1	87878	SINAPI	CHAPISCO APLICADO EM ALVENARIAS E ESTRUTURAS DE CONCRETO INTERNAS, COM COLHER DE PEDREIRO. ARGAMASSA TRAÇO 1:3 COM PREPARO MANUAL. AF_10/2022	m²	491	4,28	5,48	2.690,68	0,24 %
5.5.2	87547	SINAPI	MASSA ÚNICA, EM ARGAMASSA TRAÇO 1:2:8, PREPARO MECÂNICO, APLICADA MANUALMENTE EM PAREDES INTERNAS DE AMBIENTES COM ÁREA ENTRE 5M² E 10M², E = 10MM, COM TALISCAS. AF_03/2024	m²	328,33	24,85	31,85	10.457,31	0,93 %
5.5.3	87555	SINAPI	EMBOÇO, PARA RECEBIMENTO DE CERÂMICA, EM ARGAMASSA INDUSTRIALIZADA, PREPARO MECÂNICO, APLICADO COM EQUIPAMENTO DE MISTURA E PROJEÇÃO DE 1,5 M3/H DE ARGAMASSA EM FACES INTERNAS DE PAREDES, PARA AMBIENTE COM ÁREA MENOR QUE 5M2, ESPESSURA DE 10MM, COM EXECUÇÃO DE TALISCAS. AF_06/2014	m²	162,67	53,39	68,42	11.129,88	0,99 %
5.5.4	87275	SINAPI	REVESTIMENTO CERÂMICO PARA PAREDES INTERNAS COM PLACAS TIPO ESMALTADA EXTRA DE DIMENSÕES 33X45 CM APLICADAS A MEIA ALTURA DAS PAREDES. AF_02/2023_PE	m²	162,67	76,40	97,92	15.928,64	1,42 %
5.5.5	87882	SINAPI	CHAPISCO APLICADO NO TETO OU EM ALVENARIA E ESTRUTURA, COM ROLO PARA TEXTURA ACRILICA. ARGAMASSA TRAÇO 1:4 E EMULSÃO POLIMÉRICA (ADESIVO) COM PREPARO EM BETONEIRA 400L. AF_10/2022	m²	135,51	6,31	8,08	1.094,92	0,10 %
5.5.6	90409	SINAPI	MASSA ÚNICA, PARA RECEBIMENTO DE PINTURA, EM ARGAMASSA TRAÇO 1:2:8, PREPARO MANUAL, APLICADA MANUALMENTE EM TETO, ESPESSURA DE 10MM, COM EXECUÇÃO DE TALISCAS. AF_03/2015	m²	135,51	35,08	44,96	6.092,52	0,54 %
5.5.7	84081	SINAPI	REVESTIMENTO DE PAREDE COM PEDRA BASALTO CINZA IRREGULAR, ASSENTAMENTO COM ARGAMASSA TRACO 1:4 (CIMENTO E AREIA MEDIA NAO PENEIRADA), PREPARO MANUAL DA ARGAMASSA	m²	42,52	228,74	293,17	12.465,58	1,11 %
5.6			PAVIMENTAÇÃO					5.814,55	0,52 %
5.6.1	87765	SINAPI	CONTRAPISO EM ARGAMASSA TRAÇO 1:4 (CIMENTO E AREIA), PREPARO MECÂNICO COM BETONEIRA 400 L, APLICADO EM ÁREAS MOLHADAS SOBRE IMPERMEABILIZAÇÃO, ACABAMENTO NÃO REFORÇADO, ESPESSURA 4CM. AF_07/2021	m²	37,13	52,77	67,63	2.511,10	0,22 %
5.6.2	104601	SINAPI	REVESTIMENTO CERÂMICO PARA PISO COM PLACAS TIPO ESMALTADA EXTRA DE DIMENSÕES 35X35 CM APLICADA EM DIAGONAL EM AMBIENTES DE ÁREA ENTRE 5 M² E 10 M². AF_02/2023_PE	m²	37,13	69,42	88,97	3.303,45	0,30 %
5.7			COBERTURA					16.148,66	1,44 %
5.7.1	92539	SINAPI	TRAMA DE MADEIRA COMPOSTA POR RIPAS, CAIBROS E TERÇAS PARA TELHADOS DE ATÉ 2 ÁGUAS PARA TELHA DE ENCAIXE DE CERÂMICA OU DE CONCRETO, INCLUSO TRANSPORTE VERTICAL. AF_07/2019	m²	93,42	79,63	102,06	9.534,44	0,85 %
5.7.2	94440	SINAPI	TELHAMENTO COM TELHA CERÂMICA DE ENCAIXE, TIPO FRANCESA, COM ATÉ 2 ÁGUAS, INCLUSO TRANSPORTE VERTICAL. AF_07/2019	m²	93,42	34,65	44,41	4.148,78	0,37 %
5.7.3	94228	SINAPI	CALHA EM CHAPA DE AÇO GALVANIZADO NÚMERO 24, DESENVOLVIMENTO DE 50 CM, INCLUSO TRANSPORTE VERTICAL. AF_07/2019	M	25,8	74,56	95,56	2.465,44	0,22 %
5.8			ESQUADRIAS					17.913,41	1,60 %
5.8.1	100701	SINAPI	PORTA DE FERRO, DE ABRIR, TIPO GRADE COM CHAPA, COM GUARNIÇÕES. AF_12/2019	m²	14,28	552,50	708,13	10.112,09	0,90 %
5.8.2	91304	SINAPI	FECHADURA DE EMBUTIR COM CILINDRO, EXTERNA, COMPLETA, ACABAMENTO PADRÃO POPULAR, INCLUSO EXECUÇÃO DE FURO - FORNECIMENTO E INSTALAÇÃO. AF_12/2019	UN	7	106,48	136,47	955,29	0,09 %
5.8.3	98695	SINAPI	SOLEIRA EM MÁRMORE, LARGURA 15 CM, ESPESSURA 2,0 CM. AF_09/2020	M	6,8	100,89	129,31	879,30	0,08 %
5.8.4	C1517	SEINFRA	JANELA DE FERRO TIPO CAIXILHO BASCULANTE OU FIXO	m²	12,25	363,57	465,98	5.708,25	0,51 %
5.8.5	94559	SINAPI	JANELA DE AÇO TIPO BASCULANTE PARA VIDROS, COM BATENTE, FERRAGENS E PINTURA ANTICORROSIVA. EXCLUSIVE VIDROS, ACABAMENTO, ALIZAR E CONTRAMARCO. FORNECIMENTO E INSTALAÇÃO. AF_12/2019	m²	0,3	672,26	861,63	258,48	0,02 %
5.9			PINTURA					7.207,13	0,64 %
5.9.1	104641	SINAPI	PINTURA LÁTEX ACRÍLICA ECONÔMICA, APLICAÇÃO MANUAL EM PAREDES, DUAS DEMÃOS. AF_04/2023	m²	285,81	8,65	11,08	3.166,77	0,28 %
5.9.2	104639	SINAPI	PINTURA LÁTEX ACRÍLICA ECONÔMICA, APLICAÇÃO MANUAL EM TETO, DUAS DEMÃOS. AF_04/2023	m²	135,51	10,58	13,56	1.837,51	0,16 %
5.9.3	88484	SINAPI	FUNDO SELADOR ACRÍLICO, APLICAÇÃO MANUAL EM TETO, UMA DEMÃO. AF_04/2023	m²	135,51	4,87	6,24	845,58	0,08 %
5.9.4	100753	SINAPI	PINTURA COM TINTA ACRÍLICA DE ACABAMENTO PULVERIZADA SOBRE SUPERFÍCIES METÁLICAS (EXCETO PERFIL) EXECUTADO EM OBRA (02 DEMÃOS). AF_01/2020_PE	m²	53,06	19,96	25,58	1.357,27	0,12 %
5.10			INSTALAÇÕES HIDRÁULICAS LOUÇAS					27.875,41	2,49 %
5.10.1	89957	SINAPI	PONTO DE CONSUMO TERMINAL DE ÁGUA FRIA (SUBRAMAL) COM TUBULAÇÃO DE PVC, DN 25 MM, INSTALADO EM RAMAL DE ÁGUA, INCLUSOS RASGO E CHUMBAMENTO EM ALVENARIA. AF_12/2014	UN	11	116,98	149,93	1.649,23	0,15 %
5.10.2	89353	SINAPI	REGISTRO DE GAVETA BRUTO, LATÃO, ROSCÁVEL, 3/4" - FORNECIMENTO E INSTALAÇÃO. AF_08/2021	UN	7	39,36	50,44	353,08	0,03 %
5.10.3	86889	SINAPI	BANCADA DE GRANITO CINZA POLIDO, DE 1,50 X 0,60 M, PARA PIA DE COZINHA - FORNECIMENTO E INSTALAÇÃO. AF_01/2020	UN	5	809,74	1.037,84	5.189,20	0,46 %

5.10.4	86935	SINAPI	CUBA DE EMBUTIR DE AÇO INOXIDÁVEL MÉDIA, INCLUSO VÁLVULA TIPO AMERICANA EM METAL CROMADO E SIFÃO FLEXÍVEL EM PVC - FORNECIMENTO E INSTALAÇÃO. AF_01/2020	UN	5	314,50	403,09	2.015,45	0,18 %
5.10.5	86911	SINAPI	TORNEIRA CROMADA LONGA, DE PAREDE, 1/2" OU 3/4", PARA PIA DE COZINHA, PADRÃO POPULAR - FORNECIMENTO E INSTALAÇÃO. AF_01/2020	UN	5	81,32	104,22	521,10	0,05 %
5.10.6	102622	SINAPI	CAIXA D'ÁGUA EM POLIETILENO, 500 LITROS (INCLUSOS TUBOS, CONEXÕES E TORNEIRA DE BÓIA) - FORNECIMENTO E INSTALAÇÃO. AF_06/2021	UN	5	517,44	663,20	3.316,00	0,30 %
5.10.7	102623	SINAPI	CAIXA D'ÁGUA EM POLIETILENO, 1000 LITROS (INCLUSOS TUBOS, CONEXÕES E TORNEIRA DE BÓIA) - FORNECIMENTO E INSTALAÇÃO. AF_06/2021	UN	2	721,00	924,10	1.848,20	0,17 %
5.10.8	00001370	SINAPI	DUCHA HIGIENICA PLASTICA COM REGISTRO METALICO 1/2 "	UN	2	129,71	166,24	332,48	0,03 %
5.10.9	95471	SINAPI	VASO SANITARIO SIFONADO CONVENCIONAL PARA PCD SEM FURO FRONTAL COM LOUÇA BRANCA SEM ASSENTO - FORNECIMENTO E INSTALAÇÃO. AF_01/2020	UN	2	720,32	923,23	1.846,46	0,16 %
5.10.10	100859	SINAPI	MICTÓRIO SIFONADO LOUÇA BRANCA PARA ENTRADA DE ÁGUA EMBUTIDA - PADRÃO ALTO - FORNECIMENTO E INSTALAÇÃO. AF_01/2020	UN	1	929,72	1.191,62	1.191,62	0,11 %
5.10.11	100849	SINAPI	ASSENTO SANITÁRIO CONVENCIONAL - FORNECIMENTO E INSTALACAO. AF_01/2020	UN	2	31,72	40,65	81,30	0,01 %
5.10.12	86942	SINAPI	LAVATÓRIO LOUÇA BRANCA SUSPENSO, 29,5 X 39CM OU EQUIVALENTE, PADRÃO POPULAR, INCLUSO SIFÃO TIPO GARRAFA EM PVC, VÁLVULA E ENGATE FLEXÍVEL 30CM EM PLÁSTICO E TORNEIRA CROMADA DE MESA, PADRÃO POPULAR - FORNECIMENTO E INSTALAÇÃO. AF_01/2020	UN	2	264,63	339,17	678,34	0,06 %
5.10.13	95544	SINAPI	PAPELEIRA DE PAREDE EM METAL CROMADO SEM TAMPA, INCLUSO FIXAÇÃO. AF_01/2020	UN	2	85,55	109,64	219,28	0,02 %
5.10.14	C4835	SEINFRA	ESPELHO CRISTAL, ESPESSURA 4MM, COM PARAFUSOS DE FIXAÇÃO, SEM MOLDURA	m²	2,4	524,98	672,86	1.614,86	0,14 %
5.10.15	86913	SINAPI	TORNEIRA CROMADA 1/2" OU 3/4" PARA TANQUE, PADRÃO POPULAR - FORNECIMENTO E INSTALAÇÃO. AF_01/2020	UN	2	50,72	65,00	130,00	0,01 %
5.10.16	100868	SINAPI	BARRA DE APOIO RETA, EM ACO INOX POLIDO, COMPRIMENTO 80 CM, FIXADA NA PAREDE - FORNECIMENTO E INSTALAÇÃO. AF_01/2020	UN	4	397,30	509,21	2.036,84	0,18 %
5.10.17	100874	SINAPI	PUXADOR PARA PCD, FIXADO NA PORTA - FORNECIMENTO E INSTALAÇÃO. AF_01/2020	UN	2	363,88	466,38	932,76	0,08 %
5.10.18	C4069	SEINFRA	BANCADA DE GRANITO (OUTRAS CORES) ESP. = 2cm (COLOCADO)	m²	6,13	498,83	639,35	3.919,21	0,35 %
5.11			INSTALAÇÕES SANITÁRIAS					7.462,98	0,67 %
5.11.1	98110	SINAPI	CAIXA DE GORDURA PEQUENA (CAPACIDADE: 19 L), CIRCULAR, EM PVC, DIÂMETRO INTERNO= 0,3 M. AF_12/2020	UN	5	343,10	439,75	2.198,75	0,20 %
5.11.2	C1950	SEINFRA	PONTO SANITÁRIO, MATERIAL E EXECUÇÃO	PT	2	238,02	305,07	610,14	0,05 %
5.11.3	C0611	SEINFRA	CAIXA DE INSPEÇÃO EM ALVENARIA P/LIGAÇÃO CONDOMINIAL, DI= (40X40)cm	UN	7	184,43	236,38	1.654,66	0,15 %
5.11.4	104676	SINAPI	CONJUNTO DE PONTOS DE COLETA DE ESGOTO PARA BANHEIRO (RAMAL DE ESGOTO SANITÁRIO), EM PVC SÉRIE NORMAL, COM TUBOS, CONEXÕES, RALOS, CAIXAS SIFONADAS, CORTES E FIXAÇÕES EM PRÉDIO COM PRUMADA DE DESCIDA DE ESGOTO DENTRO DO BANHEIRO. AF_05/2023	UN	7	334,32	428,49	2.999,43	0,27 %
5.12			SISTEMA ELÉTRICO					6.830,91	0,61 %
5.12.1	101938	SINAPI	CAIXA DE PROTEÇÃO PARA MEDIDOR MONOFÁSICO DE EMBUTIR - FORNECIMENTO E INSTALAÇÃO. AF_10/2020	UN	6	158,02	202,53	1.215,18	0,11 %
5.12.2	91936	SINAPI	CAIXA OCTOGONAL 4" X 4", PVC, INSTALADA EM LAJE - FORNECIMENTO E INSTALAÇÃO. AF_03/2023	UN	7	18,19	23,31	163,17	0,01 %
5.12.3	101877	SINAPI	QUADRO DE DISTRIBUIÇÃO DE ENERGIA EM PVC, DE EMBUTIR, SEM BARRAMENTO, PARA 3 DISJUNTORES - FORNECIMENTO E INSTALAÇÃO. AF_10/2020	UN	6	78,26	100,30	601,80	0,05 %
5.12.4	104473	SINAPI	COMPOSIÇÃO PARAMÉTRICA DE PONTO ELÉTRICO DE ILUMINAÇÃO, COM INTERRUPTOR SIMPLES, EM EDIFÍCIO RESIDENCIAL COM ELETRODUTO EMBUTIDO EM RASGOS NAS PAREDES, INCLUSO TOMADA, ELETRODUTO, CABO, RASGO E CHUMBAMENTO (SEM LUMINÁRIA E LÂMPADA). AF_11/2022	UN	7	150,93	193,44	1.354,08	0,12 %
5.12.5	104475	SINAPI	COMPOSIÇÃO PARAMÉTRICA DE PONTO ELÉTRICO DE TOMADA DE USO GERAL 2P+T (10A/250V) EM EDIFÍCIO RESIDENCIAL COM ELETRODUTO EMBUTIDO EM RASGOS NAS PAREDES, INCLUSO TOMADA, ELETRODUTO, CABO, RASGO, QUEBRA E CHUMBAMENTO. AF_11/2022	UN	12	127,98	164,03	1.968,36	0,18 %
5.12.6	103782	SINAPI	LUMINÁRIA TIPO PLAFON CIRCULAR, DE SOBREPOR, COM LED DE 12/13 W - FORNECIMENTO E INSTALAÇÃO. AF_03/2022	UN	7	36,08	46,24	323,68	0,03 %
5.12.7	97599	SINAPI	LUMINÁRIA DE EMERGÊNCIA, COM 30 LÂMPADAS LED DE 2 W, SEM REATOR - FORNECIMENTO E INSTALAÇÃO. AF_02/2020	UN	7	27,91	35,77	250,39	0,02 %
5.12.8	00037539	SINAPI	PLACA DE SINALIZAÇÃO DE SEGURANÇA CONTRA INCENDIO, FOTOLUMINESCENTE, RETANGULAR, *13 X 26* CM, EM PVC *2* MM ANTI-CHAMAS (SIMBOLOS, CORES E PICTOGRAMAS CONFORME NBR 16820)	UN	7	45,00	57,67	403,69	0,04 %
5.12.9	93660	SINAPI	DISJUNTOR BIPOLAR TIPO DIN, CORRENTE NOMINAL DE 10A - FORNECIMENTO E INSTALAÇÃO. AF_10/2020	UN	6	71,60	91,76	550,56	0,05 %
6			CONSTRUÇÃO DOS CANTEIRO CENTRAL DA AVENIDA					543.666,74	48,55 %
6.1	94273	SINAPI	ASSENTAMENTO DE GUIA (MEIO-FIO) EM TRECHO RETO, CONFECCIONADA EM CONCRETO PRÉ-FABRICADO, DIMENSÕES 100X15X13X30 CM (COMPRIMENTO X BASE INFERIOR X BASE SUPERIOR X ALTURA). AF_01/2024	M	2666,97	53,16	68,13	181.700,66	16,23 %
6.2	94278	SINAPI	ASSENTAMENTO DE GUIA (MEIO-FIO) EM TRECHO CURVO, CONFECCIONADA EM CONCRETO PRÉ-FABRICADO, DIMENSÕES 80X08X08X25 CM (COMPRIMENTO X BASE INFERIOR X BASE SUPERIOR X ALTURA). AF_01/2024	M	1100,88	44,48	57,01	62.761,16	5,60 %
6.3	92397	SINAPI	EXECUÇÃO DE PAVIMENTO EM PISO INTERTRAVADO, COM BLOCO RETANGULAR COR NATURAL DE 20 X 10 CM, ESPESSURA 6 CM. AF_10/2022	m²	2212,07	64,33	82,45	182.385,17	16,29 %
6.4	C0360	SEINFRA	BANCO DE MADEIRA C/ESTRUTURA DE FERRO - L= 3.00m	UN	30	1.181,52	1.514,35	45.430,50	4,06 %
6.5	9367	ORSE	Conjunto com 03 lixeiras em fibra de vidro, com capacidade 20l cada, com tampa vai e vem	un	10	398,70	511,01	5.110,10	0,46 %
6.6	C86	Próprio	RAMPA EM CALÇADA DE PASSEIO PARA ACESSIBILIDADE DE PORTADORES DE NECESSIDADE ESPECIAIS (PNE), EXECUTADA EM CONCRETO ESTRUTURA FCK=20 MPA, INCLUSIVE SINALIZAÇÃO TÁTIL DE ALERTA E SINALIZAÇÃO INDIRACIONAL.	UNID	15	115,94	148,60	2.229,00	0,20 %

6.7	104658	SINAPI	PISO PODOTÁTIL DE ALERTA OU DIRECIONAL, DE CONCRETO, ASSENTADO SOBRE ARGAMASSA. AF_03/2024	m²	9,25	171,18	219,40	2.029,45	0,18 %
6.8	94310	SINAPI	ATERRO MECANIZADO DE VALA COM ESCAVADEIRA HIDRÁULICA (CAPACIDADE DA CAÇAMBA: 0,8 M³/POTÊNCIA: 111 HP), LARGURA ATÉ 2,5 M, PROFUNDIDADE DE 3,0 A 6,0 M, COM SOLO ARGILO-ARENOSO. AF_08/2023	m³	185,55	65,50	83,95	15.576,92	1,39 %
6.9	84665	SINAPI	PINTURA ACRILICA PARA SINALIZAÇÃO HORIZONTAL EM PISO CIMENTADO	m²	908	25,19	32,28	29.310,24	2,62 %
6.10	COMP 43.	Próprio	Anel de concreto armado d=0,80m, h=0,40m, para proteção de plantas	UN	32	89,00	114,07	3.650,24	0,33 %
6.11	101747	SINAPI	PISO EM CONCRETO 20 MPA PREPARO MECÂNICO, ESPESSURA 7CM. AF_09/2020	m²	10,8	78,50	100,61	1.086,58	0,10 %
6.12	10.04.06U	COMPESA	DEMOLIÇÃO DE PAVIMENTO ASFÁLTICO, DE FORMA MECANIZADA, COM UTILIZAÇÃO DE CORTADORA DE PISO, SEM REAPROVEITAMENTO (EM PROCESSO DE DESCONTINUAÇÃO).	m²	200	8,45	10,83	2.166,00	0,19 %
6.13	C3064	SEINFRA	DEMOLIÇÃO E REMOÇÃO MANUAL DE PAVIMENTO EM PARALELEPIPEDO E POLIÉDRICO	m²	450	9,23	11,83	5.323,50	0,48 %
6.14	102498	SINAPI	PINTURA DE MEIO-FIO COM TINTA BRANCA A BASE DE CAL (CAIAÇÃO). AF_05/2021	M	2666,97	1,44	1,84	4.907,22	0,44 %

Total sem BDI

Total do BDI

Total Geral

873.736,61

246.039,74

1.119.776,35

ERICK NATSON TORRES
BARBOSA:08678175427

Assinado de forma digital por ERICK
NATSON TORRES
BARBOSA:08678175427
Dados: 2024.06.13 13:57:42 -03'00'

Composições Analíticas com Preço Unitário

Composições Principais

	Código	Banco	Descrição	Tipo	Und	Quant.	Valor Unit	Total		
Composição	103689	SINAPI	FORNECIMENTO E INSTALAÇÃO DE PLACA DE OBRA COM CHAPA GALVANIZADA E ESTRUTURA DE MADEIRA. AF_03/2022_PS	PAVI - PAVIMENTAÇÃO	m²	1,0000000	306,72	306,72		
Composição Auxiliar	102234	SINAPI	PINTURA IMUNIZANTE PARA MADEIRA, 2 DEMÃOS. AF_01/2021	PINT - PINTURAS	m²	0,5000000	20,70	10,35		
Composição Auxiliar	88262	SINAPI	CARPINTEIRO DE FORMAS COM ENCARGOS COMPLEMENTARES	SEDI - SERVIÇOS DIVERSOS	H	0,3729000	22,29	8,31		
Composição Auxiliar	88316	SINAPI	SERVEANTE COM ENCARGOS COMPLEMENTARES	SEDI - SERVIÇOS DIVERSOS	H	1,1186000	18,14	20,29		
Insumo	00004509	SINAPI	SARRAFO *2.5 X 10* CM EM PINUS, MISTA OU EQUIVALENTE DA REGIAO - BRUTA	Material	M	3,2083000	5,37	17,22		
Insumo	00004813	SINAPI	PLACA DE OBRA (PARA CONSTRUCAO CIVIL) EM CHAPA GALVANIZADA *N. 22*, ADESIVADA, DE *2,4 X 1,2* M (SEM POSTES PARA FIXACAO)	Material	m²	1,0000000	250,00	250,00		
Insumo	00005065	SINAPI	PREGO DE ACO POLIDO COM CABECA 10 X 10 (7/8 X 17)	Material	KG	0,0113000	30,76	0,34		
Insumo	00005069	SINAPI	PREGO DE ACO POLIDO COM CABECA 17 X 27 (2 1/2 X 11)	Material	KG	0,0132000	16,48	0,21		
					MO sem LS =>	25,28	LS =>	0,00	MO com LS =>	25,28
					Valor do BDI =>	86,40			Valor com BDI =>	393,12

	Código	Banco	Descrição	Tipo	Und	Quant.	Valor Unit	Total		
Composição	98459	SINAPI	TAPUME COM TELHA METÁLICA. AF_03/2024	CANT - CANTEIRO DE OBRAS	m²	1,0000000	85,02	85,02		
Composição Auxiliar	88239	SINAPI	AJUDANTE DE CARPINTEIRO COM ENCARGOS COMPLEMENTARES	SEDI - SERVIÇOS DIVERSOS	H	0,4920000	18,84	9,26		
Composição Auxiliar	88262	SINAPI	CARPINTEIRO DE FORMAS COM ENCARGOS COMPLEMENTARES	SEDI - SERVIÇOS DIVERSOS	H	0,7350000	22,29	16,38		
Composição Auxiliar	91692	SINAPI	SERRA CIRCULAR DE BANÇADA COM MOTOR ELÉTRICO POTÊNCIA DE 5HP, COM COIFA PARA DISCO 10" - CHP DIURNO. AF_08/2015	CHOR - CUSTOS HORÁRIOS DE MÁQUINAS E EQUIPAMENTOS	CHP	0,0066000	29,91	0,19		
Composição Auxiliar	91693	SINAPI	SERRA CIRCULAR DE BANÇADA COM MOTOR ELÉTRICO POTÊNCIA DE 5HP, COM COIFA PARA DISCO 10" - CHI DIURNO. AF_08/2015	CHOR - CUSTOS HORÁRIOS DE MÁQUINAS E EQUIPAMENTOS	CHI	0,0264000	28,53	0,75		
Composição Auxiliar	94974	SINAPI	CONCRETO MAGRO PARA LASTRO, TRAÇO 1:4,5:4,5 (EM MASSA SECA DE CIMENTO/ AREIA MÉDIA/ BRITA 1) - PREPARO MANUAL. AF_05/2021	FUES - FUNDAÇÕES E ESTRUTURAS	m³	0,0061000	439,79	2,68		
Insumo	00004491	SINAPI	PONTALETE *7,5 X 7,5* CM EM PINUS, MISTA OU EQUIVALENTE DA REGIAO - BRUTA	Material	M	1,2273000	10,58	12,98		
Insumo	00005061	SINAPI	PREGO DE ACO POLIDO COM CABECA 18 X 27 (2 1/2 X 10)	Material	KG	0,0680000	15,90	1,08		
Insumo	00006194	SINAPI	TABUA *2,5 X 15 CM EM PINUS, MISTA OU EQUIVALENTE DA REGIAO - BRUTA	Material	M	2,0000000	7,55	15,10		
Insumo	00007243	SINAPI	TELHA TRAPEZOIDAL EM AÇO ZINCADO, SEM PINTURA, ALTURA DE APROXIMADAMENTE 40 MM, ESPESSURA DE 0,50 MM E LARGURA UTIL DE 980 MM	Material	m²	0,5853000	45,45	26,60		
					MO sem LS =>	20,99	LS =>	0,00	MO com LS =>	20,99
					Valor do BDI =>	23,95			Valor com BDI =>	108,97

	Código	Banco	Descrição	Tipo	Und	Quant.	Valor Unit	Total		
Composição	COMP09	Próprio	ADMINISTRAÇÃO DA OBRA	SERT - SERVIÇOS TÉCNICOS	CJ	1,0000000	31.591,84	31.591,84		
Insumo	00002706	SINAPI	ENGENHEIRO CIVIL DE OBRA JUNIOR (HORISTA)	Mão de Obra	H	200,0000000	100,56	20.112,00		
Insumo	00041776	SINAPI	VIGIA NOTURNO, HORA EFETIVAMENTE TRABALHADA DE 22 H AS 5 H (COM ADICIONAL NOTURNO)	Mão de Obra	H	628,0000000	18,28	11.479,84		
					MO sem LS =>	31.591,84	LS =>	0,00	MO com LS =>	31.591,84
					Valor do BDI =>	8.899,42			Valor com BDI =>	40.491,26

	Código	Banco	Descrição	Tipo	Und	Quant.	Valor Unit	Total		
Composição	21	ORSE	Demolição de meio-fio granítico ou pre-moldado	Demolições / Remoções	m	1,0000000	9,76	9,76		
Composição Auxiliar	10549	ORSE	Encargos Complementares - Servente	Provisórios	h	0,5000000	3,72	1,86		
Composição Auxiliar	10550	ORSE	Encargos Complementares - Pedreiro	Provisórios	h	0,0500000	3,59	0,17		
Insumo	00004750/SIN	ORSE	Pedreiro (horista)	Mão de Obra	h	0,0500000	18,21	0,91		
Insumo	00006111/SIN	ORSE	Servente de obras (horista)	Mão de Obra	h	0,5000000	13,65	6,82		
					MO sem LS =>	7,73	LS =>	0,00	MO com LS =>	7,73
					Valor do BDI =>	2,74			Valor com BDI =>	12,50

	Código	Banco	Descrição	Tipo	Und	Quant.	Valor Unit	Total		
Composição	2493	ORSE	Destocamento de árvores diâmetro superior a 0,30m	Desmatamento e Limpeza	un	1,0000000	40,07	40,07		
Composição Auxiliar	10549	ORSE	Encargos Complementares - Servente	Provisórios	h	0,3333000	3,72	1,23		
Insumo	00006111/SIN	ORSE	Servente de obras (horista)	Mão de Obra	h	0,3333333	13,65	4,54		
Insumo	2502	ORSE	Trator esteira d8r -ps - 183 + 85 - nacional	Equipamento	h	0,1666667	196,71	32,78		
Insumo	54	ORSE	Encarregado de turma - SICRO	Mão de Obra	h	0,0833333	18,28	1,52		
					MO sem LS =>	6,06	LS =>	0,00	MO com LS =>	6,06
					Valor do BDI =>	11,28			Valor com BDI =>	51,35

	Código	Banco	Descrição	Tipo	Und	Quant.	Valor Unit	Total		
Composição	97622	SINAPI	DEMOLIÇÃO DE ALVENARIA DE BLOCO FURADO, DE FORMA MANUAL, SEM REAPROVEITAMENTO. AF_09/2023	SERP - SERVIÇOS PRELIMINARES	m³	1,0000000	47,83	47,83		
Composição Auxiliar	88309	SINAPI	PEDREIRO COM ENCARGOS COMPLEMENTARES	SEDI - SERVIÇOS DIVERSOS	H	0,3541000	22,63	8,01		
Composição Auxiliar	88316	SINAPI	SERVEANTE COM ENCARGOS COMPLEMENTARES	SEDI - SERVIÇOS DIVERSOS	H	2,1957000	18,14	39,82		
					MO sem LS =>	35,35	LS =>	0,00	MO com LS =>	35,35
					Valor do BDI =>	13,47			Valor com BDI =>	61,30

3.4	Código	Banco	Descrição	Tipo	Und	Quant.	Valor Unit	Total		
Composição o	104790	SINAPI	DEMOLIÇÃO DE PISO DE CONCRETO SIMPLES, DE FORMA MECANIZADA COM MARTELETE, SEM REAPROVEITAMENTO. AF_09/2023	SERP - SERVIÇOS PRELIMINARES	m³	1,0000000	108,54	108,54		
Composição o Auxiliar	5795	SINAPI	MARTELETE OU ROMPEDOR PNEUMÁTICO MANUAL, 28 KG, COM SILENCIADOR - CHP DIURNO. AF_07/2016	CHOR - CUSTOS HORÁRIOS DE MÁQUINAS E EQUIPAMENTOS	CHP	1,1370000	28,01	31,84		
Composição o Auxiliar	5952	SINAPI	MARTELETE OU ROMPEDOR PNEUMÁTICO MANUAL, 28 KG, COM SILENCIADOR - CHI DIURNO. AF_07/2016	CHOR - CUSTOS HORÁRIOS DE MÁQUINAS E EQUIPAMENTOS	CHI	0,8695000	26,32	22,88		
Composição o Auxiliar	88309	SINAPI	PEDREIRO COM ENCARGOS COMPLEMENTARES	SEDI - SERVIÇOS DIVERSOS	H	0,0722000	22,63	1,63		
Composição o Auxiliar	88316	SINAPI	SERVEANTE COM ENCARGOS COMPLEMENTARES	SEDI - SERVIÇOS DIVERSOS	H	0,4479000	18,14	8,12		
Composição o Auxiliar	90964	SINAPI	COMPRESSOR DE AR REBOCÁVEL, VAZÃO 89 PCM, PRESSÃO EFETIVA DE TRABALHO 102 PSI, MOTOR DIESEL, POTÊNCIA 20 CV - CHP DIURNO. AF_06/2015	CHOR - CUSTOS HORÁRIOS DE MÁQUINAS E EQUIPAMENTOS	CHP	1,1370000	32,13	36,53		
Composição o Auxiliar	90965	SINAPI	COMPRESSOR DE AR REBOCÁVEL, VAZÃO 89 PCM, PRESSÃO EFETIVA DE TRABALHO 102 PSI, MOTOR DIESEL, POTÊNCIA 20 CV - CHI DIURNO. AF_06/2015	CHOR - CUSTOS HORÁRIOS DE MÁQUINAS E EQUIPAMENTOS	CHI	0,8695000	8,68	7,54		
					MO sem LS =>	49,02	LS =>	0,00	MO com LS =>	49,02
					Valor do BDI =>	30,57	Valor com BDI =>		139,11	

3.5	Código	Banco	Descrição	Tipo	Und	Quant.	Valor Unit	Total		
Composição o	022616	SBC	RETIRADA DE POSTE DE 7M DE ALTURA	DEMOLICOES	UN	1,0000000	89,12	89,12		
Insumo	099250	SBC	ELETRICISTA	Mão de Obra	H	2,4280000	17,46	42,39		
Insumo	099900	SBC	SERVEANTE	Mão de Obra	H	3,3990000	13,75	46,73		
					MO sem LS =>	89,12	LS =>	0,00	MO com LS =>	89,12
					Valor do BDI =>	25,10	Valor com BDI =>		114,22	

3.6	Código	Banco	Descrição	Tipo	Und	Quant.	Valor Unit	Total		
Composição o	COMP 0016	Próprio	RETIRADA DE LUMINARIA INSTALADA EM POSTE, INCLUSO GUINDAUTO	INEL - INSTALAÇÃO ELÉTRICA/ELETRIFICAÇÃO E SEDI - SERVIÇOS DIVERSOS	UND	1,0000000	13,85	13,85		
Composição o Auxiliar	88264	SINAPI	ELETRICISTA COM ENCARGOS COMPLEMENTARES	SEDI - SERVIÇOS DIVERSOS	H	0,2400000	22,93	5,50		
Composição o Auxiliar	88247	SINAPI	AUXILIAR DE ELETRICISTA COM ENCARGOS COMPLEMENTARES	SEDI - SERVIÇOS DIVERSOS	H	0,2400000	19,33	4,63		
Composição o Auxiliar	93402	SINAPI	GUINDAUTO HIDRÁULICO, CAPACIDADE MÁXIMA DE CARGA 3300 KG, MOMENTO MÁXIMO DE CARGA 5,8 TM, ALCANCE MÁXIMO HORIZONTAL 7,60 M, INCLUSIVE CAMINHÃO TOCO PBT 16.000 KG, POTÊNCIA DE 189 CV - CHP DIURNO. AF_03/2016	CHOR - CUSTOS HORÁRIOS DE MÁQUINAS E EQUIPAMENTOS	CHP	0,0140000	266,21	3,72		
					MO sem LS =>	8,01	LS =>	0,00	MO com LS =>	8,01
					Valor do BDI =>	3,90	Valor com BDI =>		17,75	

3.7	Código	Banco	Descrição	Tipo	Und	Quant.	Valor Unit	Total		
Composição o	104793	SINAPI	REMOÇÃO DE CABOS ELÉTRICOS, COM SEÇÃO MAIOR QUE 2,5 MM² E MENOR QUE 10 MM², DE FORMA MANUAL, SEM REAPROVEITAMENTO. AF_09/2023	SERP - SERVIÇOS PRELIMINARES	M	1,0000000	0,45	0,45		
Composição o Auxiliar	88264	SINAPI	ELETRICISTA COM ENCARGOS COMPLEMENTARES	SEDI - SERVIÇOS DIVERSOS	H	0,0062000	22,93	0,14		
Composição o Auxiliar	88316	SINAPI	SERVEANTE COM ENCARGOS COMPLEMENTARES	SEDI - SERVIÇOS DIVERSOS	H	0,0176000	18,14	0,31		
					MO sem LS =>	0,34	LS =>	0,00	MO com LS =>	0,34
					Valor do BDI =>	0,12	Valor com BDI =>		0,57	

3.8	Código	Banco	Descrição	Tipo	Und	Quant.	Valor Unit	Total		
Composição o	COMP 0017	Próprio	RETIRADA DE MATERIAL DE 1ª CATEGORIA DOS CANTEIROS , COM RETROESCAVADEIRA - EXCLUSIVE CARGA E TRANSPORTE BOTA FORA	MOVT - MOVIMENTO DE TERRA	M³	1,0000000	29,90	29,90		
Composição o Auxiliar	5678	SINAPI	RETROESCAVADEIRA SOBRE RODAS COM CARREGADEIRA, TRAÇÃO 4X4, POTÊNCIA LÍQ. 88 HP, CAÇAMBA CARREG. CAP. MÍN. 1 M3, CAÇAMBA RETRO CAP. 0,26 M3, PESO OPERACIONAL MÍN. 6.674 KG, PROFUNDIDADE ESCAVAÇÃO MÁX. 4,37 M - CHP DIURNO. AF_06/2014	CHOR - CUSTOS HORÁRIOS DE MÁQUINAS E EQUIPAMENTOS	CHP	0,0400000	154,14	6,16		
Composição o Auxiliar	5679	SINAPI	RETROESCAVADEIRA SOBRE RODAS COM CARREGADEIRA, TRAÇÃO 4X4, POTÊNCIA LÍQ. 88 HP, CAÇAMBA CARREG. CAP. MÍN. 1 M3, CAÇAMBA RETRO CAP. 0,26 M3, PESO OPERACIONAL MÍN. 6.674 KG, PROFUNDIDADE ESCAVAÇÃO MÁX. 4,37 M - CHI DIURNO. AF_06/2014	CHOR - CUSTOS HORÁRIOS DE MÁQUINAS E EQUIPAMENTOS	CHI	0,3500000	67,84	23,74		
					MO sem LS =>	10,94	LS =>	0,00	MO com LS =>	10,94
					Valor do BDI =>	8,42	Valor com BDI =>		38,32	

4.2	Código	Banco	Descrição	Tipo	Und	Quant.	Valor Unit	Total		
Composição o	101657	SINAPI	LUMINÁRIA DE LED PARA ILUMINAÇÃO PÚBLICA, DE 98 W ATÉ 137 W - FORNECIMENTO E INSTALAÇÃO. AF_08/2020	INEL - INSTALAÇÃO ELÉTRICA/ELETRIFICAÇÃO E SEDI - SERVIÇOS DIVERSOS	UN	1,0000000	640,00	640,00		
Composição o Auxiliar	5928	SINAPI	GUINDAUTO HIDRÁULICO, CAPACIDADE MÁXIMA DE CARGA 6200 KG, MOMENTO MÁXIMO DE CARGA 11,7 TM, ALCANCE MÁXIMO HORIZONTAL 9,70 M, INCLUSIVE CAMINHÃO TOCO PBT 16.000 KG, POTÊNCIA DE 189 CV - CHP DIURNO. AF_06/2014	CHOR - CUSTOS HORÁRIOS DE MÁQUINAS E EQUIPAMENTOS	CHP	0,2388000	272,05	64,96		
Composição o Auxiliar	88247	SINAPI	AUXILIAR DE ELETRICISTA COM ENCARGOS COMPLEMENTARES	SEDI - SERVIÇOS DIVERSOS	H	0,2381000	19,33	4,60		
Composição o Auxiliar	88264	SINAPI	ELETRICISTA COM ENCARGOS COMPLEMENTARES	SEDI - SERVIÇOS DIVERSOS	H	0,2381000	22,93	5,45		
Insumo	00021127	SINAPI	FITA ISOLANTE ADESIVA ANTICHAMA, USO ATE 750 V, EM ROLO DE 19 MM X 5 M	Material	UN	0,0140000	6,59	0,09		
Insumo	00042243	SINAPI	LUMINÁRIA DE LED PARA ILUMINACAO PUBLICA, DE 98 W ATE 137 W, INVOLUCRO EM ALUMINIO OU ACO INOX	Material	UN	1,0000000	564,90	564,90		
					MO sem LS =>	12,37	LS =>	0,00	MO com LS =>	12,37
					Valor do BDI =>	180,28	Valor com BDI =>		820,28	

4.3	Código	Banco	Descrição	Tipo	Und	Quant.	Valor Unit	Total
Composição o	83447	SINAPI	CAIXA DE PASSAGEM 40X40X50 FUNDO BRITA COM TAMPA	INEL - INSTALAÇÃO ELÉTRICA/ELETRIFICAÇÃO E SEDI - SERVIÇOS DIVERSOS	UN	1,0000000	210,19	210,19
Composição o Auxiliar	88309	SINAPI	PEDREIRO COM ENCARGOS COMPLEMENTARES	SEDI - SERVIÇOS DIVERSOS	H	2,4200000	22,63	54,76
Composição o Auxiliar	88316	SINAPI	SERVEANTE COM ENCARGOS COMPLEMENTARES	SEDI - SERVIÇOS DIVERSOS	H	4,1000000	18,14	74,37
Insumo	00000367	SINAPI	AREIA GROSSA - POSTO JAZIDA/FORNECEDOR (RETIRADO NA JAZIDA, SEM TRANSPORTE)	Material	m³	0,0050400	130,68	0,65
Insumo	00000370	SINAPI	AREIA MEDIA - POSTO JAZIDA/FORNECEDOR (RETIRADO NA JAZIDA, SEM TRANSPORTE)	Material	m³	0,0700000	129,00	9,03
Insumo	00001106	SINAPI	CAL HIDRATADA CH-I PARA ARGAMASSAS	Material	KG	5,7800000	1,50	8,67

Insumo	00001358	SINAPI	CHAPA/PAINEL DE MADEIRA COMPENSADA RESINADA (MADEIRITE RESINADO ROSA) PARA FORMA DE CONCRETO, DE 2200 x 1100 MM, E = 17 MM	Material	m²	0,0800000	49,19	3,93
Insumo	00001379	SINAPI	CIMENTO PORTLAND COMPOSTO CP II-32	Material	KG	16,4700000	0,70	11,52
Insumo	00004718	SINAPI	PEDRA BRITADA N. 2 (19 A 38 MM) POSTO PEDREIRA/FORNECEDOR, SEM FRETE	Material	m³	0,0058400	105,03	0,61
Insumo	00004722	SINAPI	PEDRA BRITADA N. 3 (38 A 50 MM) POSTO PEDREIRA/FORNECEDOR, SEM FRETE	Material	m³	0,0060000	98,69	0,59
Insumo	00007258	SINAPI	TUJOLO CERAMICO MACICO COMUM DE *5 X 10 X 20* CM (L X A X C)	Material	UN	89,0000000	0,47	41,83
Insumo	00000039	SINAPI	ACO CA-60, 5,0 MM, VERGALHAO	Material	KG	0,5600000	7,57	4,23

MO sem LS => 97,02 LS => 0,00 MO com LS => 97,02
Valor do BDI => 59,21 Valor com BDI => 269,40

4.4	Código	Banco	Descrição	Tipo	Und	Quant.	Valor Unit	Total
Composição	93008	SINAPI	ELETRODUTO RÍGIDO ROSCÁVEL, PVC, DN 50 MM (1 1/2"), PARA REDE ENTERRADA DE DISTRIBUIÇÃO DE ENERGIA ELÉTRICA - FORNECIMENTO E INSTALAÇÃO. AF_12/2021	INEL - INSTALAÇÃO ELÉTRICA/ELETRIFICAÇÃO E ILUMINAÇÃO EXTERNA	M	1,0000000	18,73	18,73
Composição o Auxiliar	88247	SINAPI	AUXILIAR DE ELETRICISTA COM ENCARGOS COMPLEMENTARES	SEDI - SERVIÇOS DIVERSOS	H	0,1122000	19,33	2,16
Composição o Auxiliar	88264	SINAPI	ELETRICISTA COM ENCARGOS COMPLEMENTARES	SEDI - SERVIÇOS DIVERSOS	H	0,1122000	22,93	2,57
Insumo	00002680	SINAPI	ELETRODUTO DE PVC RIGIDO ROSCAVEL DE 1 1/2", SEM LUVA	Material	M	1,1000000	12,73	14,00

MO sem LS => 3,61 LS => 0,00 MO com LS => 3,61
Valor do BDI => 5,27 Valor com BDI => 24,00

4.5	Código	Banco	Descrição	Tipo	Und	Quant.	Valor Unit	Total
Composição	93013	SINAPI	LUVA PARA ELETRODUTO, PVC, ROSCÁVEL, DN 50 MM (1 1/2"), PARA REDE ENTERRADA DE DISTRIBUIÇÃO DE ENERGIA ELÉTRICA - FORNECIMENTO E INSTALAÇÃO. AF_12/2021	INEL - INSTALAÇÃO ELÉTRICA/ELETRIFICAÇÃO E ILUMINAÇÃO EXTERNA	UN	1,0000000	14,57	14,57
Composição o Auxiliar	88247	SINAPI	AUXILIAR DE ELETRICISTA COM ENCARGOS COMPLEMENTARES	SEDI - SERVIÇOS DIVERSOS	H	0,2243000	19,33	4,33
Composição o Auxiliar	88264	SINAPI	ELETRICISTA COM ENCARGOS COMPLEMENTARES	SEDI - SERVIÇOS DIVERSOS	H	0,2243000	22,93	5,14
Insumo	00001893	SINAPI	LUVA EM PVC RIGIDO ROSCAVEL, DE 1 1/2", PARA ELETRODUTO	Material	UN	1,0000000	5,10	5,10

MO sem LS => 7,23 LS => 0,00 MO com LS => 7,23
Valor do BDI => 4,10 Valor com BDI => 18,67

4.7	Código	Banco	Descrição	Tipo	Und	Quant.	Valor Unit	Total
Composição	96985	SINAPI	HASTE DE ATERRAMENTO, DIÂMETRO 5/8", COM 3 METROS - FORNECIMENTO E INSTALAÇÃO. AF_08/2023	INEL - INSTALAÇÃO ELÉTRICA/ELETRIFICAÇÃO E ILUMINAÇÃO EXTERNA	UN	1,0000000	134,31	134,31
Composição o Auxiliar	88247	SINAPI	AUXILIAR DE ELETRICISTA COM ENCARGOS COMPLEMENTARES	SEDI - SERVIÇOS DIVERSOS	H	0,2484000	19,33	4,80
Composição o Auxiliar	88264	SINAPI	ELETRICISTA COM ENCARGOS COMPLEMENTARES	SEDI - SERVIÇOS DIVERSOS	H	0,2484000	22,93	5,69
Insumo	00003379	SINAPI	HASTE DE ATERRAMENTO EM ACO COM 3,00 M DE COMPRIMENTO E DN = 5/8", REVESTIDA COM BAIXA CAMADA DE COBRE, SEM CONECTOR	Material	UN	1,0000000	123,82	123,82

MO sem LS => 8,01 LS => 0,00 MO com LS => 8,01
Valor do BDI => 37,83 Valor com BDI => 172,14

4.8	Código	Banco	Descrição	Tipo	Und	Quant.	Valor Unit	Total
Composição	91931	SINAPI	CABO DE COBRE FLEXÍVEL ISOLADO, 6 MM², ANTI-CHAMA 0,6/1,0 KV, PARA CIRCUITOS TERMINAIS - FORNECIMENTO E INSTALAÇÃO. AF_03/2023	INEL - INSTALAÇÃO ELÉTRICA/ELETRIFICAÇÃO E ILUMINAÇÃO EXTERNA	M	1,0000000	8,75	8,75
Composição o Auxiliar	88247	SINAPI	AUXILIAR DE ELETRICISTA COM ENCARGOS COMPLEMENTARES	SEDI - SERVIÇOS DIVERSOS	H	0,0510000	19,33	0,98
Composição o Auxiliar	88264	SINAPI	ELETRICISTA COM ENCARGOS COMPLEMENTARES	SEDI - SERVIÇOS DIVERSOS	H	0,0510000	22,93	1,16
Insumo	00000994	SINAPI	CABO DE COBRE, FLEXIVEL, CLASSE 4 OU 5, ISOLACAO EM PVC/A, ANTICHAMA BWF-B, COBERTURA PVC-ST1, ANTICHAMA BWF-B, 1 CONDUTOR, 0,6/1 KV, SECAO NOMINAL 6 MM2	Material	M	1,2434000	5,27	6,55
Insumo	00021127	SINAPI	FITA ISOLANTE ADESIVA ANTICHAMA, USO ATE 750 V, EM ROLO DE 19 MM X 5 M	Material	UN	0,0094000	6,59	0,06

MO sem LS => 1,64 LS => 0,00 MO com LS => 1,64
Valor do BDI => 2,46 Valor com BDI => 11,21

4.9	Código	Banco	Descrição	Tipo	Und	Quant.	Valor Unit	Total
Composição	93664	SINAPI	DISJUNTOR BIPOLAR TIPO DIN, CORRENTE NOMINAL DE 32A - FORNECIMENTO E INSTALAÇÃO. AF_10/2020	INEL - INSTALAÇÃO ELÉTRICA/ELETRIFICAÇÃO E ILUMINAÇÃO EXTERNA	UN	1,0000000	77,84	77,84
Composição o Auxiliar	88247	SINAPI	AUXILIAR DE ELETRICISTA COM ENCARGOS COMPLEMENTARES	SEDI - SERVIÇOS DIVERSOS	H	0,1823000	19,33	3,52
Composição o Auxiliar	88264	SINAPI	ELETRICISTA COM ENCARGOS COMPLEMENTARES	SEDI - SERVIÇOS DIVERSOS	H	0,1823000	22,93	4,18
Insumo	00001573	SINAPI	TERMINAL A COMPRESSAO EM COBRE ESTANHADO PARA CABO 6 MM2, 1 FURO E 1 COMPRESSAO, PARA PARAFUSO DE FIXACAO M6	Material	UN	2,0000000	2,10	4,20
Insumo	00034616	SINAPI	DISJUNTOR TERMOMAGNETICO PARA TRILHO DIN (IEC), BIPOLAR, 6 - 32 A	Material	UN	1,0000000	65,94	65,94

MO sem LS => 5,88 LS => 0,00 MO com LS => 5,88
Valor do BDI => 21,92 Valor com BDI => 99,76

4.11	Código	Banco	Descrição	Tipo	Und	Quant.	Valor Unit	Total
Composição	101938	SINAPI	CAIXA DE PROTEÇÃO PARA MEDIDOR MONOFÁSICO DE EMBUTIR - FORNECIMENTO E INSTALAÇÃO. AF_10/2020	INEL - INSTALAÇÃO ELÉTRICA/ELETRIFICAÇÃO E ILUMINAÇÃO EXTERNA	UN	1,0000000	158,02	158,02
Composição o Auxiliar	87367	SINAPI	ARGAMASSA TRAÇO 1:1:6 (EM VOLUME DE CIMENTO, CAL E AREIA MÉDIA ÚMIDA) PARA EMBOÇO/MASSA ÚNICA/ASSENTAMENTO DE ALVENARIA DE VEDAÇÃO, PREPARO MANUAL. AF_08/2019	SEDI - SERVIÇOS DIVERSOS	m³	0,0086000	711,27	6,11
Composição o Auxiliar	88247	SINAPI	AUXILIAR DE ELETRICISTA COM ENCARGOS COMPLEMENTARES	SEDI - SERVIÇOS DIVERSOS	H	0,3947000	19,33	7,62
Composição o Auxiliar	88264	SINAPI	ELETRICISTA COM ENCARGOS COMPLEMENTARES	SEDI - SERVIÇOS DIVERSOS	H	0,3947000	22,93	9,05
Insumo	00039808	SINAPI	CAIXA PARA MEDIDOR MONOFASICO, EM POLICARBONATO / TERMOPLASTICO, PARA ALOJAR 1 DISJUNTOR (PADRAO DA CONCESSIONARIA LOCAL)	Material	UN	1,0000000	135,24	135,24

MO sem LS => 14,01 LS => 0,00 MO com LS => 14,01
Valor do BDI => 44,51 Valor com BDI => 202,53

4.12	Código	Banco	Descrição	Tipo	Und	Quant.	Valor Unit	Total
------	--------	-------	-----------	------	-----	--------	------------	-------

Composição o	101632	SINAPI	RELÉ FOTOELÉTRICO PARA COMANDO DE ILUMINAÇÃO EXTERNA 1000 W - FORNECIMENTO E INSTALAÇÃO. AF_08/2020	INEL - INSTALAÇÃO ELÉTRICA/ELETRIFICAÇÃO E SEDI - SERVIÇOS DIVERSOS	UN	1,0000000	38,04	38,04		
Composição o Auxiliar	88247	SINAPI	AUXILIAR DE ELETRICISTA COM ENCARGOS COMPLEMENTARES	SEDI - SERVIÇOS DIVERSOS	H	0,0168000	19,33	0,32		
Composição o Auxiliar	88264	SINAPI	ELETRICISTA COM ENCARGOS COMPLEMENTARES	SEDI - SERVIÇOS DIVERSOS	H	0,0168000	22,93	0,38		
Insumo	00002510	SINAPI	RELE FOTOELÉTRICO INTERNO E EXTERNO BIVOLT 1000 W, DE CONECTOR, SEM BASE	Material	UN	1,0000000	37,21	37,21		
Insumo	00021127	SINAPI	FITA ISOLANTE ADESIVA ANTICHAMA, USO ATE 750 V, EM ROLO DE 19 MM X 5 M	Material	UN	0,0210000	6,59	0,13		
					MO sem LS =>	0,54	LS =>	0,00	MO com LS =>	0,54
					Valor do BDI =>	10,71	Valor com BDI =>		48,75	

4.13	Código	Banco	Descrição	Tipo	Und	Quant.	Valor Unit	Total		
Composição o	COMP 0018	Próprio	ASSENTAMENTO DE POSTE COM COMPRIMENTO NOMINAL DE 9 M, CARGA NOMINAL MENOR OU IGUAL A 1000 DAN, ENGASTAMENTO SIMPLES COM 1,5 M DE SOLO (NÃO INCLUI FORNECIMENTO)	INEL - INSTALAÇÃO ELÉTRICA/ELETRIFICAÇÃO E ILUMINAÇÃO EXTERNA	UND	1,0000000	136,67	136,67		
Composição o Auxiliar	5928	SINAPI	GUINDAUTO HIDRÁULICO, CAPACIDADE MÁXIMA DE CARGA 6200 KG, MOMENTO MÁXIMO DE CARGA 11,7 TM, ALCANCE MÁXIMO HORIZONTAL 9,70 M, INCLUSIVE CAMINHÃO TOCO PBT 16.000 KG, POTÊNCIA DE 189 CV - CHP DIURNO. AF_06/2014	CHOR - CUSTOS HORÁRIOS DE MÁQUINAS E EQUIPAMENTOS	CHP	0,0770000	272,05	20,94		
Composição o Auxiliar	88247	SINAPI	AUXILIAR DE ELETRICISTA COM ENCARGOS COMPLEMENTARES	SEDI - SERVIÇOS DIVERSOS	H	1,2330000	19,33	23,83		
Composição o Auxiliar	88264	SINAPI	ELETRICISTA COM ENCARGOS COMPLEMENTARES	SEDI - SERVIÇOS DIVERSOS	H	4,0080000	22,93	91,90		
					MO sem LS =>	91,09	LS =>	0,00	MO com LS =>	91,09
					Valor do BDI =>	38,49	Valor com BDI =>		175,16	

4.15	Código	Banco	Descrição	Tipo	Und	Quant.	Valor Unit	Total		
Composição o	102474	SINAPI	CONCRETO FCK = 15MPA, TRAÇO 1:3,4:3,4 (EM MASSA SECA DE CIMENTO/ AREIA MÉDIA/ SEIXO ROLADO) - PREPARO MECÂNICO COM BETONEIRA 400 L. AF_05/2021	FUES - FUNDAÇÕES E ESTRUTURAS	m³	1,0000000	583,64	583,64		
Composição o Auxiliar	88316	SINAPI	SERVEANTE COM ENCARGOS COMPLEMENTARES	SEDI - SERVIÇOS DIVERSOS	H	2,3750000	18,14	43,08		
Composição o Auxiliar	88377	SINAPI	OPERADOR DE BETONEIRA ESTACIONÁRIA/MISTURADOR COM ENCARGOS COMPLEMENTARES	SEDI - SERVIÇOS DIVERSOS	H	1,4993000	24,66	36,97		
Composição o Auxiliar	88830	SINAPI	BETONEIRA CAPACIDADE NOMINAL DE 400 L, CAPACIDADE DE MISTURA 280 L, MOTOR ELÉTRICO TRIFÁSICO POTÊNCIA DE 2 CV, SEM CARREGADOR - CHP DIURNO. AF_05/2023	CHOR - CUSTOS HORÁRIOS DE MÁQUINAS E EQUIPAMENTOS	CHP	0,7717000	2,03	1,56		
Composição o Auxiliar	88831	SINAPI	BETONEIRA CAPACIDADE NOMINAL DE 400 L, CAPACIDADE DE MISTURA 280 L, MOTOR ELÉTRICO TRIFÁSICO POTÊNCIA DE 2 CV, SEM CARREGADOR - CHI DIURNO. AF_05/2023	CHOR - CUSTOS HORÁRIOS DE MÁQUINAS E EQUIPAMENTOS	CHI	0,7276000	0,42	0,30		
Insumo	00000370	SINAPI	AREIA MÉDIA - POSTO JAZIDA/FORNECEDOR (RETIRADO NA JAZIDA, SEM TRANSPORTE)	Material	m³	0,8210000	129,00	105,90		
Insumo	00001379	SINAPI	CIMENTO PORTLAND COMPOSTO CP II-32	Material	KG	278,6063000	0,70	195,02		
Insumo	00004734	SINAPI	SEIXO ROLADO PARA APLICACAO EM CONCRETO (POSTO PEDREIRA/FORNECEDOR, SEM FRETE)	Material	m³	0,5847000	343,45	200,81		
					MO sem LS =>	62,75	LS =>	0,00	MO com LS =>	62,75
					Valor do BDI =>	164,41	Valor com BDI =>		748,05	

5.1.1	Código	Banco	Descrição	Tipo	Und	Quant.	Valor Unit	Total		
Composição o	93358	SINAPI	ESCAVAÇÃO MANUAL DE VALA COM PROFUNDIDADE MENOR OU IGUAL A 1,30 M. AF_02/2021	MOVT - MOVIMENTO DE TERRA	m³	1,0000000	71,76	71,76		
Composição o Auxiliar	88316	SINAPI	SERVEANTE COM ENCARGOS COMPLEMENTARES	SEDI - SERVIÇOS DIVERSOS	H	3,9560000	18,14	71,76		
					MO sem LS =>	52,45	LS =>	0,00	MO com LS =>	52,45
					Valor do BDI =>	20,21	Valor com BDI =>		91,97	

5.1.2	Código	Banco	Descrição	Tipo	Und	Quant.	Valor Unit	Total		
Composição o	96995	SINAPI	REATERRO MANUAL APOLOADO COM SOQUETE. AF_10/2017	MOVT - MOVIMENTO DE TERRA	m³	1,0000000	43,51	43,51		
Composição o Auxiliar	88316	SINAPI	SERVEANTE COM ENCARGOS COMPLEMENTARES	SEDI - SERVIÇOS DIVERSOS	H	2,3986000	18,14	43,51		
					MO sem LS =>	31,80	LS =>	0,00	MO com LS =>	31,80
					Valor do BDI =>	12,25	Valor com BDI =>		55,76	

5.1.3	Código	Banco	Descrição	Tipo	Und	Quant.	Valor Unit	Total		
Composição o	99059	SINAPI	LOCAÇÃO CONVENCIONAL DE OBRA, UTILIZANDO GABARITO DE TÁBUAS CORRIDAS PONTALETADAS A CADA 2,00M - 2 UTILIZAÇÕES. AF_03/2024	SERT - SERVIÇOS TÉCNICOS	M	1,0000000	59,61	59,61		
Composição o Auxiliar	88239	SINAPI	AJUDANTE DE CARPINTEIRO COM ENCARGOS COMPLEMENTARES	SEDI - SERVIÇOS DIVERSOS	H	0,7247000	18,84	13,65		
Composição o Auxiliar	88262	SINAPI	CARPINTEIRO DE FORMAS COM ENCARGOS COMPLEMENTARES	SEDI - SERVIÇOS DIVERSOS	H	0,7247000	22,29	16,15		
Composição o Auxiliar	91692	SINAPI	SERRA CIRCULAR DE BANCADA COM MOTOR ELÉTRICO POTÊNCIA DE 5HP, COM COIFA PARA DISCO 10" - CHP DIURNO. AF_08/2015	CHOR - CUSTOS HORÁRIOS DE MÁQUINAS E EQUIPAMENTOS	CHP	0,0070000	29,91	0,20		
Composição o Auxiliar	91693	SINAPI	SERRA CIRCULAR DE BANCADA COM MOTOR ELÉTRICO POTÊNCIA DE 5HP, COM COIFA PARA DISCO 10" - CHI DIURNO. AF_08/2015	CHOR - CUSTOS HORÁRIOS DE MÁQUINAS E EQUIPAMENTOS	CHI	0,0280000	28,53	0,79		
Composição o Auxiliar	94974	SINAPI	CONCRETO MAGRO PARA LASTRO, TRAÇO 1:4,5:4,5 (EM MASSA SECA DE CIMENTO/ AREIA MÉDIA/ BRITA 1) - PREPARO MANUAL. AF_05/2021	FUES - FUNDAÇÕES E ESTRUTURAS	m³	0,0040000	439,79	1,75		
Insumo	00004417	SINAPI	SARRAFO NAO APARELHADO *2,5 X 7* CM, EM MACARANDUBA/MASSARANDUBA, ANGELIM, PEROBA-ROSA OU EQUIVALENTE DA REGIAO - BRUTA	Material	M	0,7445000	8,02	5,97		
Insumo	00004433	SINAPI	CAIBRO NAO APARELHADO *6 X 6* CM, EM MACARANDUBA/MASSARANDUBA, ANGELIM OU EQUIVALENTE DA REGIAO - BRUTA	Material	M	0,4125000	28,84	11,89		
Insumo	00005068	SINAPI	PREGO DE ACO POLIDO COM CABECA 17 X 21 (2 X 11)	Material	KG	0,1110000	16,17	1,79		
Insumo	00007356	SINAPI	TINTA LATEX ACRILICA PREMIUM, COR BRANCO FOSCO	Material	L	0,0256000	33,54	0,85		
Insumo	00010567	SINAPI	TABUA *2,5 X 23* CM EM PINUS, MISTA OU EQUIVALENTE DA REGIAO - BRUTA	Material	M	0,5500000	11,95	6,57		
					MO sem LS =>	23,94	LS =>	0,00	MO com LS =>	23,94
					Valor do BDI =>	16,79	Valor com BDI =>		76,40	

5.2.1	Código	Banco	Descrição	Tipo	Und	Quant.	Valor Unit	Total
Composição o	103326	SINAPI	ALVENARIA DE VEDAÇÃO DE BLOCOS CERÂMICOS FURADOS NA VERTICAL DE 19X19X39 CM (ESPESSURA 19 CM) E ARGAMASSA DE ASSENTAMENTO COM PREPARO EM BETONEIRA. AF_12/2021	PARE - PAREDES/PAINÉIS	m²	1,0000000	73,92	73,92

Composição o Auxiliar	87292	SINAPI	ARGAMASSA TRAÇO 1:2:8 (EM VOLUME DE CIMENTO, CAL E AREIA MÉDIA ÚMIDA) PARA EMBOÇO/MASSA ÚNICA/ASSENTAMENTO DE ALVENARIA DE VEDAÇÃO, PREPARO MECÂNICO COM BETONEIRA 400 L. AF_08/2019	SEDI - SERVIÇOS DIVERSOS	m³	0,0138000	662,43	9,14		
Composição o Auxiliar	88309	SINAPI	PEDREIRO COM ENCARGOS COMPLEMENTARES	SEDI - SERVIÇOS DIVERSOS	H	0,9900000	22,63	22,40		
Composição o Auxiliar	88316	SINAPI	SERVEANTE COM ENCARGOS COMPLEMENTARES	SEDI - SERVIÇOS DIVERSOS	H	0,4950000	18,14	8,97		
Insumo	00034548	SINAPI	TELA DE AÇO SOLDADA GALVANIZADA/ZINCADA PARA ALVENARIA, FIO D = *1,20 A 1,70* MM, MALHA 15 X 15 MM, (C X L) *50 X 17,5* CM	Material	M	0,4200000	6,02	2,52		
Insumo	00037395	SINAPI	PINO DE AÇO COM FURO, HASTE = 27 MM (AÇO DIRETA)	Material	CENTO	0,0100000	43,37	0,43		
Insumo	00037594	SINAPI	BLOCO CERAMICO / TIJOLO VAZADO PARA ALVENARIA DE VEDACAO, FUIROS NA VERTICAL DE 19 X 19 X 39 CM (L X A X C)	Material	UN	13,6000000	2,24	30,46		
					MO sem LS =>	25,30	LS =>	0,00	MO com LS =>	25,30
					Valor do BDI =>	20,82	Valor com BDI =>			94,74

5.2.2	Código	Banco	Descrição	Tipo	Und	Quant.	Valor Unit	Total		
Composição o	103328	SINAPI	ALVENARIA DE VEDAÇÃO DE BLOCOS CERÂMICOS FURADOS NA HORIZONTAL DE 9X19X19 CM (ESPESSURA 9 CM) E ARGAMASSA DE ASSENTAMENTO COM PREPARO EM BETONEIRA. AF_12/2021	PARE - PAREDES/PAINELIS	m²	1,0000000	73,80	73,80		
Composição o Auxiliar	87292	SINAPI	ARGAMASSA TRAÇO 1:2:8 (EM VOLUME DE CIMENTO, CAL E AREIA MÉDIA ÚMIDA) PARA EMBOÇO/MASSA ÚNICA/ASSENTAMENTO DE ALVENARIA DE VEDAÇÃO, PREPARO MECÂNICO COM BETONEIRA 400 L. AF_08/2019	SEDI - SERVIÇOS DIVERSOS	m³	0,0091000	662,43	6,02		
Composição o Auxiliar	88309	SINAPI	PEDREIRO COM ENCARGOS COMPLEMENTARES	SEDI - SERVIÇOS DIVERSOS	H	1,6100000	22,63	36,43		
Composição o Auxiliar	88316	SINAPI	SERVEANTE COM ENCARGOS COMPLEMENTARES	SEDI - SERVIÇOS DIVERSOS	H	0,8050000	18,14	14,60		
Insumo	00007271	SINAPI	BLOCO CERAMICO / TIJOLO VAZADO PARA ALVENARIA DE VEDACAO, 8 FUIROS NA HORIZONTAL DE 9 X 19 X 19 CM (L X A X C)	Material	UN	28,3100000	0,55	15,57		
Insumo	00034557	SINAPI	TELA DE AÇO SOLDADA GALVANIZADA/ZINCADA PARA ALVENARIA, FIO D = *1,20 A 1,70* MM, MALHA 15 X 15 MM, (C X L) *50 X 7,5* CM	Material	M	0,4200000	2,32	0,97		
Insumo	00037395	SINAPI	PINO DE AÇO COM FURO, HASTE = 27 MM (AÇO DIRETA)	Material	CENTO	0,0050000	43,37	0,21		
					MO sem LS =>	39,90	LS =>	0,00	MO com LS =>	39,90
					Valor do BDI =>	20,78	Valor com BDI =>			94,58

5.3.1	Código	Banco	Descrição	Tipo	Und	Quant.	Valor Unit	Total		
Composição o	104487	SINAPI	COMPOSIÇÃO PARAMÉTRICA PARA EXECUÇÃO DE ESTRUTURAS DE CONCRETO ARMADO, PARA EDIFICAÇÃO HABITACIONAL UNIFAMILIAR TÉRREA (CASA EM EMPREENDIMENTOS), FCK = 25 MPA. AF_11/2022	FUES - FUNDAÇÕES E ESTRUTURAS	m³	1,0000000	2.461,65	2.461,65		
Composição o Auxiliar	103672	SINAPI	CONCRETAGEM DE PILARES, FCK = 25 MPA, COM USO DE BOMBA - LANÇAMENTO, ADENSAMENTO E ACABAMENTO. AF_02/2022_PS	FUES - FUNDAÇÕES E ESTRUTURAS	m³	0,1445000	587,48	84,89		
Composição o Auxiliar	103675	SINAPI	CONCRETAGEM DE VIGAS E LAJES, FCK=25 MPA, PARA LAJES MACIÇAS OU NERVURADAS COM USO DE BOMBA - LANÇAMENTO, ADENSAMENTO E ACABAMENTO. AF_02/2022_PS	FUES - FUNDAÇÕES E ESTRUTURAS	m³	0,7623000	587,87	448,13		
Composição o Auxiliar	104920	SINAPI	ARMAÇÃO DE BLOCO, SAPATA ISOLADA, VIGA BALDRAME E SAPATA CORRIDA UTILIZANDO AÇO CA-50 DE 12,5 MM - MONTAGEM. AF_01/2024	FUES - FUNDAÇÕES E ESTRUTURAS	KG	3,3822000	10,58	35,78		
Composição o Auxiliar	92419	SINAPI	MONTAGEM E DESMONTAGEM DE FÔRMA DE PILARES RETANGULARES E ESTRUTURAS SIMILARES, PÉ-DIREITO SIMPLES, EM CHAPA DE MADEIRA COMPENSADA RESINADA, 4 UTILIZAÇÕES. AF_09/2020	FUES - FUNDAÇÕES E ESTRUTURAS	m²	1,5027000	89,66	134,73		
Composição o Auxiliar	92455	SINAPI	MONTAGEM E DESMONTAGEM DE FÔRMA DE VIGA, ESCORAMENTO COM GARFO DE MADEIRA, PÉ-DIREITO SIMPLES, EM CHAPA DE MADEIRA RESINADA, 4 UTILIZAÇÕES. AF_09/2020	FUES - FUNDAÇÕES E ESTRUTURAS	m²	2,0916000	156,09	326,47		
Composição o Auxiliar	92514	SINAPI	MONTAGEM E DESMONTAGEM DE FÔRMA DE LAJE MACIÇA, PÉ-DIREITO SIMPLES, EM CHAPA DE MADEIRA COMPENSADA RESINADA, 4 UTILIZAÇÕES. AF_09/2020	FUES - FUNDAÇÕES E ESTRUTURAS	m²	5,0823000	50,66	257,46		
Composição o Auxiliar	92759	SINAPI	ARMAÇÃO DE PILAR OU VIGA DE ESTRUTURA CONVENCIONAL DE CONCRETO ARMADO UTILIZANDO AÇO CA-60 DE 5,0 MM - MONTAGEM. AF_06/2022	FUES - FUNDAÇÕES E ESTRUTURAS	KG	2,6967000	13,35	36,00		
Composição o Auxiliar	92760	SINAPI	ARMAÇÃO DE PILAR OU VIGA DE ESTRUTURA CONVENCIONAL DE CONCRETO ARMADO UTILIZANDO AÇO CA-50 DE 6,3 MM - MONTAGEM. AF_06/2022	FUES - FUNDAÇÕES E ESTRUTURAS	KG	1,0504000	12,88	13,52		
Composição o Auxiliar	92761	SINAPI	ARMAÇÃO DE PILAR OU VIGA DE ESTRUTURA CONVENCIONAL DE CONCRETO ARMADO UTILIZANDO AÇO CA-50 DE 8,0 MM - MONTAGEM. AF_06/2022	FUES - FUNDAÇÕES E ESTRUTURAS	KG	0,5540000	12,28	6,80		
Composição o Auxiliar	92762	SINAPI	ARMAÇÃO DE PILAR OU VIGA DE ESTRUTURA CONVENCIONAL DE CONCRETO ARMADO UTILIZANDO AÇO CA-50 DE 10,0 MM - MONTAGEM. AF_06/2022	FUES - FUNDAÇÕES E ESTRUTURAS	KG	19,8152000	11,06	219,15		
Composição o Auxiliar	92763	SINAPI	ARMAÇÃO DE PILAR OU VIGA DE ESTRUTURA CONVENCIONAL DE CONCRETO ARMADO UTILIZANDO AÇO CA-50 DE 12,5 MM - MONTAGEM. AF_06/2022	FUES - FUNDAÇÕES E ESTRUTURAS	KG	4,6157000	9,33	43,06		
Composição o Auxiliar	92768	SINAPI	ARMAÇÃO DE LAJE DE ESTRUTURA CONVENCIONAL DE CONCRETO ARMADO UTILIZANDO AÇO CA-60 DE 5,0 MM - MONTAGEM. AF_06/2022	FUES - FUNDAÇÕES E ESTRUTURAS	KG	8,0102000	12,92	103,49		
Composição o Auxiliar	92769	SINAPI	ARMAÇÃO DE LAJE DE ESTRUTURA CONVENCIONAL DE CONCRETO ARMADO UTILIZANDO AÇO CA-50 DE 6,3 MM - MONTAGEM. AF_06/2022	FUES - FUNDAÇÕES E ESTRUTURAS	KG	13,8202000	12,44	171,92		
Composição o Auxiliar	92770	SINAPI	ARMAÇÃO DE LAJE DE ESTRUTURA CONVENCIONAL DE CONCRETO ARMADO UTILIZANDO AÇO CA-50 DE 8,0 MM - MONTAGEM. AF_06/2022	FUES - FUNDAÇÕES E ESTRUTURAS	KG	8,5686000	11,88	101,79		
Composição o Auxiliar	96542	SINAPI	FABRICAÇÃO, MONTAGEM E DESMONTAGEM DE FÔRMA PARA VIGA BALDRAME, EM CHAPA DE MADEIRA COMPENSADA RESINADA, E=17 MM, 4 UTILIZAÇÕES. AF_01/2024	FUES - FUNDAÇÕES E ESTRUTURAS	m²	3,5856000	85,75	307,46		
Composição o Auxiliar	96543	SINAPI	ARMAÇÃO DE BLOCO UTILIZANDO AÇO CA-60 DE 5 MM - MONTAGEM. AF_01/2024	FUES - FUNDAÇÕES E ESTRUTURAS	KG	0,4461000	18,10	8,07		
Composição o Auxiliar	96544	SINAPI	ARMAÇÃO DE BLOCO UTILIZANDO AÇO CA-50 DE 6,3 MM - MONTAGEM. AF_01/2024	FUES - FUNDAÇÕES E ESTRUTURAS	KG	0,7697000	16,65	12,81		
Composição o Auxiliar	96545	SINAPI	ARMAÇÃO DE BLOCO UTILIZANDO AÇO CA-50 DE 8 MM - MONTAGEM. AF_01/2024	FUES - FUNDAÇÕES E ESTRUTURAS	KG	0,4060000	15,27	6,19		
Composição o Auxiliar	96546	SINAPI	ARMAÇÃO DE BLOCO UTILIZANDO AÇO CA-50 DE 10 MM - MONTAGEM. AF_01/2024	FUES - FUNDAÇÕES E ESTRUTURAS	KG	6,1683000	13,49	83,21		
Composição o Auxiliar	96557	SINAPI	CONCRETAGEM DE BLOCO DE COROAMENTO OU VIGA BALDRAME, FCK 30 MPA, COM USO DE BOMBA - LANÇAMENTO, ADENSAMENTO E ACABAMENTO. AF_01/2024	FUES - FUNDAÇÕES E ESTRUTURAS	m³	0,0931000	652,27	60,72		
					MO sem LS =>	481,26	LS =>	0,00	MO com LS =>	481,26
					Valor do BDI =>	693,44	Valor com BDI =>			3.155,09

5.3.2	Código	Banco	Descrição	Tipo	Und	Quant.	Valor Unit	Total
Composição o	101964	SINAPI	LAJE PRÉ-MOLDADA UNIDIRECIONAL, BIAPOIADA, PARA FORRO, ENCHIMENTO EM CERÂMICA, VIGOTA CONVENCIONAL, ALTURA TOTAL DA LAJE (ENCHIMENTO+CAPA) = (8+3). AF_11/2020_PA	FUES - FUNDAÇÕES E ESTRUTURAS	m²	1,0000000	185,92	185,92
Composição o Auxiliar	103674	SINAPI	CONCRETAGEM DE VIGAS E LAJES, FCK=25 MPA, PARA LAJES PREMOLDADAS COM USO DE BOMBA - LANÇAMENTO, ADENSAMENTO E ACABAMENTO. AF_02/2022_PS	FUES - FUNDAÇÕES E ESTRUTURAS	m³	0,0440000	604,27	26,58
Composição o Auxiliar	88262	SINAPI	CARPINTEIRO DE FORMAS COM ENCARGOS COMPLEMENTARES	SEDI - SERVIÇOS DIVERSOS	H	0,5010000	22,29	11,16
Composição o Auxiliar	88316	SINAPI	SERVEANTE COM ENCARGOS COMPLEMENTARES	SEDI - SERVIÇOS DIVERSOS	H	0,3540000	18,14	6,42
Composição o Auxiliar	92273	SINAPI	FABRICAÇÃO DE ESCORAS DO TIPO PONTALETE, EM MADEIRA, PARA PÉ-DIREITO SIMPLES. AF_09/2020	FUES - FUNDAÇÕES E ESTRUTURAS	M	0,9700000	17,68	17,14
Composição o Auxiliar	92767	SINAPI	ARMAÇÃO DE LAJE DE ESTRUTURA CONVENCIONAL DE CONCRETO ARMADO UTILIZANDO AÇO CA-60 DE 4,2 MM - MONTAGEM. AF_06/2022	FUES - FUNDAÇÕES E ESTRUTURAS	KG	0,9910000	14,50	14,36
Insumo	00003736	SINAPI	LAJE PRE-MOLDADA CONVENCIONAL (LAJOTAS + VIGOTAS) PARA FORRO, UNIDIRECIONAL, SOBRECARGA DE 100 KG/M2, VAO ATE 4,00 M (SEM COLOCACAO)	Material	m²	1,0000000	70,50	70,50
Insumo	00006193	SINAPI	TABUA NAO APARELHADA *2.5 X 20* CM, EM MACARANDUBA/MASSARANDUBA, ANGELIM OU EQUIVALENTE DA REGIAO - BRUTA	Material	M	1,8700000	20,84	38,97
Insumo	00040304	SINAPI	PREGO DE ACO POLIDO COM CABECA DUPLA 17 X 27 (2 1/2 X 11)	Material	KG	0,0400000	19,96	0,79

MO sem LS => 21,65 LS => 0,00 MO com LS => 21,65

Valor do BDI => 52,37 Valor com BDI => 238,29

5.3.3	Código	Banco	Descrição	Tipo	Und	Quant.	Valor Unit	Total
Composição o	93184	SINAPI	VERGA PRÉ-MOLDADA COM ATÉ 1,5 M DE VÃO, ESPESSURA DE *20* CM. AF_03/2024	FUES - FUNDAÇÕES E ESTRUTURAS	M	1,0000000	27,75	27,75
Composição o Auxiliar	87294	SINAPI	ARGAMASSA TRAÇO 1:2:9 (EM VOLUME DE CIMENTO, CAL E AREIA MÉDIA ÚMIDA) PARA EMBOÇO/MASSA ÚNICA/ASSENTAMENTO DE ALVENARIA DE VEDAÇÃO, PREPARO MECÂNICO COM BETONEIRA 600 L. AF_08/2019	SEDI - SERVIÇOS DIVERSOS	m³	0,0019000	626,46	1,19
Composição o Auxiliar	88309	SINAPI	PEDREIRO COM ENCARGOS COMPLEMENTARES	SEDI - SERVIÇOS DIVERSOS	H	0,0560000	22,63	1,26
Composição o Auxiliar	88316	SINAPI	SERVEANTE COM ENCARGOS COMPLEMENTARES	SEDI - SERVIÇOS DIVERSOS	H	0,0890000	18,14	1,61
Composição o Auxiliar	92270	SINAPI	FABRICAÇÃO DE FÔRMA PARA VIGAS, COM MADEIRA SERRADA, E = 25 MM. AF_09/2020	FUES - FUNDAÇÕES E ESTRUTURAS	m²	0,0420000	182,08	7,64
Composição o Auxiliar	92801	SINAPI	CORTE E DOBRA DE AÇO CA-50, DIÂMETRO DE 6,3 MM. AF_06/2022	FUES - FUNDAÇÕES E ESTRUTURAS	KG	0,4900000	10,23	5,01
Composição o Auxiliar	94964	SINAPI	CONCRETO FCK = 20MPA, TRAÇO 1:2:7:3 (EM MASSA SECA DE CIMENTO/ AREIA MÉDIA/ BRITA 1) - PREPARO MECÂNICO COM BETONEIRA 400 L. AF_05/2021	FUES - FUNDAÇÕES E ESTRUTURAS	m³	0,0210000	472,42	9,92
Insumo	00002692	SINAPI	DESMOLDANTE PROTETOR PARA FORMAS DE MADEIRA, DE BASE OLEOSA EMULSIONADA EM AGUA	Material	L	0,0060000	7,50	0,04
Insumo	00039017	SINAPI	ESPACADOR / DISTANCIADOR CIRCULAR COM ENTRADA LATERAL, EM PLASTICO, PARA VERGALHAO *4,2 A 12,5* MM, COBRIMENTO 20 MM	Material	UN	6,0000000	0,18	1,08

MO sem LS => 4,98 LS => 0,00 MO com LS => 4,98

Valor do BDI => 7,81 Valor com BDI => 35,56

5.3.4	Código	Banco	Descrição	Tipo	Und	Quant.	Valor Unit	Total
Composição o	93183	SINAPI	VERGA PRÉ-MOLDADA PARA JANELAS COM MAIS DE 1,5 M DE VÃO. AF_03/2016	FUES - FUNDAÇÕES E ESTRUTURAS	M	1,0000000	64,21	64,21
Composição o Auxiliar	87294	SINAPI	ARGAMASSA TRAÇO 1:2:9 (EM VOLUME DE CIMENTO, CAL E AREIA MÉDIA ÚMIDA) PARA EMBOÇO/MASSA ÚNICA/ASSENTAMENTO DE ALVENARIA DE VEDAÇÃO, PREPARO MECÂNICO COM BETONEIRA 600 L. AF_08/2019	SEDI - SERVIÇOS DIVERSOS	m³	0,0019000	626,46	1,19
Composição o Auxiliar	88309	SINAPI	PEDREIRO COM ENCARGOS COMPLEMENTARES	SEDI - SERVIÇOS DIVERSOS	H	0,0680000	22,63	1,53
Composição o Auxiliar	88316	SINAPI	SERVEANTE COM ENCARGOS COMPLEMENTARES	SEDI - SERVIÇOS DIVERSOS	H	0,0940000	18,14	1,70
Composição o Auxiliar	92270	SINAPI	FABRICAÇÃO DE FÔRMA PARA VIGAS, COM MADEIRA SERRADA, E = 25 MM. AF_09/2020	FUES - FUNDAÇÕES E ESTRUTURAS	m²	0,2170000	182,08	39,51
Composição o Auxiliar	92802	SINAPI	CORTE E DOBRA DE AÇO CA-50, DIÂMETRO DE 8,0 MM. AF_06/2022	FUES - FUNDAÇÕES E ESTRUTURAS	KG	0,7900000	10,26	8,10
Composição o Auxiliar	94970	SINAPI	CONCRETO FCK = 20MPA, TRAÇO 1:2:7:3 (EM MASSA SECA DE CIMENTO/ AREIA MÉDIA/ BRITA 1) - PREPARO MECÂNICO COM BETONEIRA 600 L. AF_05/2021	FUES - FUNDAÇÕES E ESTRUTURAS	m³	0,0240000	460,64	11,05
Insumo	00002692	SINAPI	DESMOLDANTE PROTETOR PARA FORMAS DE MADEIRA, DE BASE OLEOSA EMULSIONADA EM AGUA	Material	L	0,0070000	7,50	0,05
Insumo	00039017	SINAPI	ESPACADOR / DISTANCIADOR CIRCULAR COM ENTRADA LATERAL, EM PLASTICO, PARA VERGALHAO *4,2 A 12,5* MM, COBRIMENTO 20 MM	Material	UN	6,0000000	0,18	1,08

MO sem LS => 9,14 LS => 0,00 MO com LS => 9,14

Valor do BDI => 18,08 Valor com BDI => 82,29

5.4.1	Código	Banco	Descrição	Tipo	Und	Quant.	Valor Unit	Total
Composição o	98557	SINAPI	IMPERMEABILIZAÇÃO DE SUPERFÍCIE COM EMULSÃO ASFÁLTICA, 2 DEMÃOS. AF_09/2023	IMPE - IMPERMEABILIZAÇÕES E PROTEÇÕES DIVERSAS	m²	1,0000000	41,32	41,32
Composição o Auxiliar	88243	SINAPI	AJUDANTE ESPECIALIZADO COM ENCARGOS COMPLEMENTARES	SEDI - SERVIÇOS DIVERSOS	H	0,0969000	18,92	1,83
Composição o Auxiliar	88270	SINAPI	IMPERMEABILIZADOR COM ENCARGOS COMPLEMENTARES	SEDI - SERVIÇOS DIVERSOS	H	0,4299000	22,63	9,72
Insumo	00000626	SINAPI	MANTA LIQUIDA DE BASE ASFÁLTICA MODIFICADA COM A ADICAO DE ELASTOMEROS DILUIDOS EM SOLVENTE ORGANICO, APLICACAO A FRIO (MEMBRANA IMPERMEABILIZANTE ASFÁSTICA)	Material	KG	1,5000000	19,85	29,77

MO sem LS => 8,93 LS => 0,00 MO com LS => 8,93

Valor do BDI => 11,63 Valor com BDI => 52,95

5.5.1	Código	Banco	Descrição	Tipo	Und	Quant.	Valor Unit	Total
Composição o	87878	SINAPI	CHAPISCO APLICADO EM ALVENARIAS E ESTRUTURAS DE CONCRETO INTERNAS, COM COLHER DE PEDREIRO. ARGAMASSA TRAÇO 1:3 COM PREPARO MANUAL. AF_10/2022	REVE - REVESTIMENTO E TRATAMENTO DE SUPERFÍCIES	m²	1,0000000	4,28	4,28
Composição o Auxiliar	87377	SINAPI	ARGAMASSA TRAÇO 1:3 (EM VOLUME DE CIMENTO E AREIA GROSSA ÚMIDA) PARA CHAPISCO CONVENCIONAL, PREPARO MANUAL. AF_08/2019	SEDI - SERVIÇOS DIVERSOS	m³	0,0037000	618,57	2,28
Composição o Auxiliar	88309	SINAPI	PEDREIRO COM ENCARGOS COMPLEMENTARES	SEDI - SERVIÇOS DIVERSOS	H	0,0681000	22,63	1,54
Composição o Auxiliar	88316	SINAPI	SERVEANTE COM ENCARGOS COMPLEMENTARES	SEDI - SERVIÇOS DIVERSOS	H	0,0255000	18,14	0,46

MO sem LS => 2,07 LS => 0,00 MO com LS => 2,07

Valor do BDI => 1,20 Valor com BDI => 5,48

5.5.2	Código	Banco	Descrição	Tipo	Und	Quant.	Valor Unit	Total		
Composição o	87547	SINAPI	MASSA ÚNICA, EM ARGAMASSA TRAÇO 1:2:8, PREPARO MECÂNICO, APLICADA MANUALMENTE EM PAREDES INTERNAS DE AMBIENTES COM ÁREA ENTRE 5M² E 10M², E = 10MM, COM TALISCAS. AF_03/2024	REVE - REVESTIMENTO E TRATAMENTO DE SUPERFÍCIES	m²	1,0000000	24,85	24,85		
Composição o Auxiliar	87292	SINAPI	ARGAMASSA TRAÇO 1:2:8 (EM VOLUME DE CIMENTO, CAL E AREIA MÉDIA ÚMIDA) PARA EMBOÇO/MASSA ÚNICA/ASSENTAMENTO DE ALVENARIA DE VEDAÇÃO, PREPARO MECÂNICO COM BETONEIRA 400 L. AF_08/2019	SEDI - SERVIÇOS DIVERSOS	m³	0,0194000	662,43	12,85		
Composição o Auxiliar	88309	SINAPI	PEDREIRO COM ENCARGOS COMPLEMENTARES	SEDI - SERVIÇOS DIVERSOS	H	0,3789000	22,63	8,57		
Composição o Auxiliar	88316	SINAPI	SERVEnte COM ENCARGOS COMPLEMENTARES	SEDI - SERVIÇOS DIVERSOS	H	0,1894000	18,14	3,43		
					MO sem LS =>	11,01	LS =>	0,00	MO com LS =>	11,01
					Valor do BDI =>		7,00	Valor com BDI =>		31,85
5.5.3	Código	Banco	Descrição	Tipo	Und	Quant.	Valor Unit	Total		
Composição o	87555	SINAPI	EMBOÇO, PARA RECEBIMENTO DE CERÂMICA, EM ARGAMASSA INDUSTRIALIZADA, PREPARO MECÂNICO, APLICADO COM EQUIPAMENTO DE MISTURA E PROJEÇÃO DE 1,5 M3/H DE ARGAMASSA EM FACES INTERNAS DE PAREDES, PARA AMBIENTE COM ÁREA MENOR QUE 5M2, ESPESURA DE 10MM, COM EXECUÇÃO DE TALISCAS. AF_06/2014	REVE - REVESTIMENTO E TRATAMENTO DE SUPERFÍCIES	m²	1,0000000	53,39	53,39		
Composição o Auxiliar	87407	SINAPI	ARGAMASSA INDUSTRIALIZADA PARA REVESTIMENTOS, MISTURA E PROJEÇÃO DE 1,5 M³/H DE ARGAMASSA. AF_08/2019	SEDI - SERVIÇOS DIVERSOS	m³	0,0213000	2.016,83	42,95		
Composição o Auxiliar	88309	SINAPI	PEDREIRO COM ENCARGOS COMPLEMENTARES	SEDI - SERVIÇOS DIVERSOS	H	0,4200000	22,63	9,50		
Composição o Auxiliar	88316	SINAPI	SERVEnte COM ENCARGOS COMPLEMENTARES	SEDI - SERVIÇOS DIVERSOS	H	0,0520000	18,14	0,94		
					MO sem LS =>	9,96	LS =>	0,00	MO com LS =>	9,96
					Valor do BDI =>		15,03	Valor com BDI =>		68,42
5.5.4	Código	Banco	Descrição	Tipo	Und	Quant.	Valor Unit	Total		
Composição o	87275	SINAPI	REVESTIMENTO CERÂMICO PARA PAREDES INTERNAS COM PLACAS TIPO ESMALTADA EXTRA DE DIMENSÕES 33X45 CM APLICADAS A MEIA ALTURA DAS PAREDES. AF_02/2023_PE	REVE - REVESTIMENTO E TRATAMENTO DE SUPERFÍCIES	m²	1,0000000	76,40	76,40		
Composição o Auxiliar	88256	SINAPI	AZULEJISTA OU LADRILHISTA COM ENCARGOS COMPLEMENTARES	SEDI - SERVIÇOS DIVERSOS	H	0,8882000	22,50	19,98		
Composição o Auxiliar	88316	SINAPI	SERVEnte COM ENCARGOS COMPLEMENTARES	SEDI - SERVIÇOS DIVERSOS	H	0,3669000	18,14	6,65		
Insumo	00000536	SINAPI	REVESTIMENTO EM CERAMICA ESMALTADA EXTRA, PEI MENOR OU IGUAL A 3, FORMATO MENOR OU IGUAL A 2025 CM2	Material	m²	1,0932000	38,60	42,19		
Insumo	00001381	SINAPI	ARGAMASSA COLANTE AC I PARA CERAMICAS	Material	KG	6,8500000	0,93	6,37		
Insumo	00034357	SINAPI	REJUNTE CIMENTICIO, QUALQUER COR	Material	KG	0,2220000	5,46	1,21		
					MO sem LS =>	20,40	LS =>	0,00	MO com LS =>	20,40
					Valor do BDI =>		21,52	Valor com BDI =>		97,92
5.5.5	Código	Banco	Descrição	Tipo	Und	Quant.	Valor Unit	Total		
Composição o	87882	SINAPI	CHAPISCO APLICADO NO TETO OU EM ALVENARIA E ESTRUTURA, COM ROLO PARA TEXTURA ACRILICA. ARGAMASSA TRAÇO 1:4 E EMULSÃO POLIMÉRICA (ADESIVO) COM PREPARO EM BETONEIRA 400L. AF_10/2022	REVE - REVESTIMENTO E TRATAMENTO DE SUPERFÍCIES	m²	1,0000000	6,31	6,31		
Composição o Auxiliar	87325	SINAPI	ARGAMASSA TRAÇO 1:4 (EM VOLUME DE CIMENTO E AREIA GROSSA ÚMIDA) COM ADIÇÃO DE EMULSÃO POLIMÉRICA PARA CHAPISCO ROLADO, PREPARO MECÂNICO COM BETONEIRA 400 L. AF_08/2019	SEDI - SERVIÇOS DIVERSOS	m³	0,0015000	3.451,94	5,17		
Composição o Auxiliar	88309	SINAPI	PEDREIRO COM ENCARGOS COMPLEMENTARES	SEDI - SERVIÇOS DIVERSOS	H	0,0389000	22,63	0,88		
Composição o Auxiliar	88316	SINAPI	SERVEnte COM ENCARGOS COMPLEMENTARES	SEDI - SERVIÇOS DIVERSOS	H	0,0146000	18,14	0,26		
					MO sem LS =>	1,01	LS =>	0,00	MO com LS =>	1,01
					Valor do BDI =>		1,77	Valor com BDI =>		8,08
5.5.6	Código	Banco	Descrição	Tipo	Und	Quant.	Valor Unit	Total		
Composição o	90409	SINAPI	MASSA ÚNICA, PARA RECEBIMENTO DE PINTURA, EM ARGAMASSA TRAÇO 1:2:8, PREPARO MANUAL, APLICADA MANUALMENTE EM TETO, ESPESURA DE 10MM, COM EXECUÇÃO DE TALISCAS. AF_03/2015	REVE - REVESTIMENTO E TRATAMENTO DE SUPERFÍCIES	m²	1,0000000	35,08	35,08		
Composição o Auxiliar	87369	SINAPI	ARGAMASSA TRAÇO 1:2:8 (EM VOLUME DE CIMENTO, CAL E AREIA MÉDIA ÚMIDA) PARA EMBOÇO/MASSA ÚNICA/ASSENTAMENTO DE ALVENARIA DE VEDAÇÃO, PREPARO MANUAL. AF_08/2019	SEDI - SERVIÇOS DIVERSOS	m³	0,0213000	739,86	15,75		
Composição o Auxiliar	88309	SINAPI	PEDREIRO COM ENCARGOS COMPLEMENTARES	SEDI - SERVIÇOS DIVERSOS	H	0,6600000	22,63	14,93		
Composição o Auxiliar	88316	SINAPI	SERVEnte COM ENCARGOS COMPLEMENTARES	SEDI - SERVIÇOS DIVERSOS	H	0,2430000	18,14	4,40		
					MO sem LS =>	17,98	LS =>	0,00	MO com LS =>	17,98
					Valor do BDI =>		9,88	Valor com BDI =>		44,96
5.5.7	Código	Banco	Descrição	Tipo	Und	Quant.	Valor Unit	Total		
Composição o	84081	SINAPI	REVESTIMENTO DE PAREDE COM PEDRA BASALTO CINZA IRREGULAR, ASSENTAMENTO COM ARGAMASSA TRACO 1:4 (CIMENTO E AREIA MEDIA NAO PENEIRADA), PREPARO MANUAL DA ARGAMASSA	REVE - REVESTIMENTO E TRATAMENTO DE SUPERFÍCIES	m²	1,0000000	228,74	228,74		
Composição o Auxiliar	88274	SINAPI	MARMORISTA/GRANITEIRO COM ENCARGOS COMPLEMENTARES	SEDI - SERVIÇOS DIVERSOS	H	2,0000000	22,50	45,00		
Composição o Auxiliar	88316	SINAPI	SERVEnte COM ENCARGOS COMPLEMENTARES	SEDI - SERVIÇOS DIVERSOS	H	0,9000000	18,14	16,32		
Composição o Auxiliar	88631	SINAPI	ARGAMASSA TRAÇO 1:4 (EM VOLUME DE CIMENTO E AREIA MÉDIA ÚMIDA), PREPARO MANUAL. AF_08/2019	SEDI - SERVIÇOS DIVERSOS	m³	0,0300000	571,40	17,14		
Insumo	00001380	SINAPI	CIMENTO BRANCO NAO ESTRUTURAL (CPB - NAO ESTRUTURAL)	Material	KG	2,5000000	4,68	11,70		
Insumo	00010737	SINAPI	PEDRA GRANÍTICA OU BASALTO, CACO, RETALHO, CAVACO, TIPO MIRACEMA, MADEIRA, PADUANA, RACHINHA, SANTA ISABEL OU OUTRAS SIMILARES, E= *1,0 A *2,0 CM	Material	m²	1,0500000	131,99	138,58		
					MO sem LS =>	50,22	LS =>	0,00	MO com LS =>	50,22
					Valor do BDI =>		64,43	Valor com BDI =>		293,17
5.6.1	Código	Banco	Descrição	Tipo	Und	Quant.	Valor Unit	Total		
Composição o	87765	SINAPI	CONTRAPISO EM ARGAMASSA TRAÇO 1:4 (CIMENTO E AREIA), PREPARO MECÂNICO COM BETONEIRA 400 L, APLICADO EM ÁREAS MOLHADAS SOBRE IMPERMEABILIZAÇÃO, ACABAMENTO NÃO REFORÇADO, ESPESURA 4CM. AF_07/2021	PISO - PISOS	m²	1,0000000	52,77	52,77		

Composição o Auxiliar	87301	SINAPI	ARGAMASSA TRAÇO 1:4 (EM VOLUME DE CIMENTO E AREIA MÉDIA ÚMIDA) PARA CONTRAPISO, PREPARO MECÂNICO COM BETONEIRA 400 L. AF_08/2019	SEDI - SERVIÇOS DIVERSOS	m³	0,0530000	620,78	32,90	
Composição o Auxiliar	88309	SINAPI	PEDREIRO COM ENCARGOS COMPLEMENTARES	SEDI - SERVIÇOS DIVERSOS	H	0,6160000	22,63	13,94	
Composição o Auxiliar	88316	SINAPI	SERVENTE COM ENCARGOS COMPLEMENTARES	SEDI - SERVIÇOS DIVERSOS	H	0,3080000	18,14	5,58	
Composição o Auxiliar	00001379	SINAPI	CIMENTO PORTLAND COMPOSTO CP II-32	Material	KG	0,5000000	0,70	0,35	
				MO sem LS =>	20,29	LS =>	0,00	MO com LS =>	20,29
				Valor do BDI =>	14,86	Valor com BDI =>		67,63	

5.6.2	Código	Banco	Descrição	Tipo	Und	Quant.	Valor Unit	Total	
Composição o	104601	SINAPI	REVESTIMENTO CERÂMICO PARA PISO COM PLACAS TIPO ESMALTADA EXTRA DE DIMENSÕES 35X35 CM APLICADA EM DIAGONAL EM AMBIENTES DE ÁREA ENTRE 5 M² E 10 M². AF_02/2023_PE	PISO - PISOS	m²	1,0000000	69,42	69,42	
Composição o Auxiliar	88256	SINAPI	AZULEJISTA OU LADRILHISTA COM ENCARGOS COMPLEMENTARES	SEDI - SERVIÇOS DIVERSOS	H	0,5998000	22,50	13,49	
Composição o Auxiliar	88316	SINAPI	SERVENTE COM ENCARGOS COMPLEMENTARES	SEDI - SERVIÇOS DIVERSOS	H	0,1784000	18,14	3,23	
Composição o Auxiliar	00001287	SINAPI	PISO EM CERAMICA ESMALTADA EXTRA, COR LISA, PEI MAIOR OU IGUAL A 4, FORMATO MENOR OU IGUAL A 2025 CM2	Material	m²	1,0932000	39,25	42,90	
Insumo	00001381	SINAPI	ARGAMASSA COLANTE AC I PARA CERAMICAS	Material	KG	9,1325000	0,93	8,49	
Insumo	00034357	SINAPI	REJUNTE CIMENTICIO, QUALQUER COR	Material	KG	0,2410000	5,46	1,31	
				MO sem LS =>	12,85	LS =>	0,00	MO com LS =>	12,85
				Valor do BDI =>	19,55	Valor com BDI =>		88,97	

5.7.1	Código	Banco	Descrição	Tipo	Und	Quant.	Valor Unit	Total	
Composição o	92539	SINAPI	TRAMA DE MADEIRA COMPOSTA POR RIPAS, CAIBROS E TERÇAS PARA TELHADOS DE ATÉ 2 ÁGUAS PARA TELHA DE ENCAIXE DE CERÂMICA OU DE CONCRETO, INCLUSO TRANSPORTE VERTICAL. AF_07/2019	COBE - COBERTURA	m²	1,0000000	79,63	79,63	
Composição o Auxiliar	88239	SINAPI	AJUDANTE DE CARPINTEIRO COM ENCARGOS COMPLEMENTARES	SEDI - SERVIÇOS DIVERSOS	H	0,4070000	18,84	7,66	
Composição o Auxiliar	88262	SINAPI	CARPINTEIRO DE FORMAS COM ENCARGOS COMPLEMENTARES	SEDI - SERVIÇOS DIVERSOS	H	0,3670000	22,29	8,18	
Composição o Auxiliar	93281	SINAPI	GUINCHO ELÉTRICO DE COLUNA, CAPACIDADE 400 KG, COM MOTO FREIO, MOTOR TRIFÁSICO DE 1,25 CV - CHP DIURNO. AF_03/2016	CHOR - CUSTOS HORÁRIOS DE MÁQUINAS E EQUIPAMENTOS	CHP	0,0431000	26,45	1,13	
Composição o Auxiliar	93282	SINAPI	GUINCHO ELÉTRICO DE COLUNA, CAPACIDADE 400 KG, COM MOTO FREIO, MOTOR TRIFÁSICO DE 1,25 CV - CHI DIURNO. AF_03/2016	CHOR - CUSTOS HORÁRIOS DE MÁQUINAS E EQUIPAMENTOS	CHI	0,0598000	25,33	1,51	
Insumo	00004408	SINAPI	RIPA NAO APARELHADA, *1,5 X 5* CM, EM MACARANDUBA/MASSARANDUBA, ANGELIM OU EQUIVALENTE DA REGIAO - BRUTA	Material	M	3,2920000	2,81	9,25	
Insumo	00004425	SINAPI	VIGA NAO APARELHADA *6 X 12* CM, EM MACARANDUBA/MASSARANDUBA, ANGELIM OU EQUIVALENTE DA REGIAO - BRUTA	Material	M	0,6580000	31,20	20,52	
Insumo	00004430	SINAPI	CAIBRO NAO APARELHADO *5 X 6* CM, EM MACARANDUBA/MASSARANDUBA, ANGELIM OU EQUIVALENTE DA REGIAO - BRUTA	Material	M	1,9560000	14,75	28,85	
Insumo	00020247	SINAPI	PREGO DE ACO POLIDO COM CABECA 15 X 15 (1 1/4 X 13)	Material	KG	0,0700000	17,91	1,25	
Insumo	00039027	SINAPI	PREGO DE ACO POLIDO COM CABECA 19 X 36 (3 1/4 X 9)	Material	KG	0,0500000	16,16	0,80	
Insumo	00040568	SINAPI	PREGO DE ACO POLIDO COM CABECA 22 X 48 (4 1/4 X 5)	Material	KG	0,0300000	16,29	0,48	
				MO sem LS =>	14,22	LS =>	0,00	MO com LS =>	14,22
				Valor do BDI =>	22,43	Valor com BDI =>		102,06	

5.7.2	Código	Banco	Descrição	Tipo	Und	Quant.	Valor Unit	Total	
Composição o	94440	SINAPI	TELHAMENTO COM TELHA CERÂMICA DE ENCAIXE, TIPO FRANCESA, COM ATÉ 2 ÁGUAS, INCLUSO TRANSPORTE VERTICAL. AF_07/2019	COBE - COBERTURA	m²	1,0000000	34,65	34,65	
Composição o Auxiliar	88316	SINAPI	SERVENTE COM ENCARGOS COMPLEMENTARES	SEDI - SERVIÇOS DIVERSOS	H	0,2530000	18,14	4,58	
Composição o Auxiliar	88323	SINAPI	TELHADISTA COM ENCARGOS COMPLEMENTARES	SEDI - SERVIÇOS DIVERSOS	H	0,0820000	22,07	1,80	
Composição o Auxiliar	93281	SINAPI	GUINCHO ELÉTRICO DE COLUNA, CAPACIDADE 400 KG, COM MOTO FREIO, MOTOR TRIFÁSICO DE 1,25 CV - CHP DIURNO. AF_03/2016	CHOR - CUSTOS HORÁRIOS DE MÁQUINAS E EQUIPAMENTOS	CHP	0,0240000	26,45	0,63	
Composição o Auxiliar	93282	SINAPI	GUINCHO ELÉTRICO DE COLUNA, CAPACIDADE 400 KG, COM MOTO FREIO, MOTOR TRIFÁSICO DE 1,25 CV - CHI DIURNO. AF_03/2016	CHOR - CUSTOS HORÁRIOS DE MÁQUINAS E EQUIPAMENTOS	CHI	0,0333000	25,33	0,84	
Insumo	00007175	SINAPI	TELHA DE BARRO / CERAMICA, NAO ESMALTADA, TIPO ROMANA, AMERICANA, PORTUGUESA, FRANCESA, COMPRIMENTO DE *41* CM, RENDIMENTO DE *16* TELHAS/M2	Material	UN	17,7490000	1,51	26,80	
				MO sem LS =>	5,96	LS =>	0,00	MO com LS =>	5,96
				Valor do BDI =>	9,76	Valor com BDI =>		44,41	

5.7.3	Código	Banco	Descrição	Tipo	Und	Quant.	Valor Unit	Total
Composição o	94228	SINAPI	CALHA EM CHAPA DE AÇO GALVANIZADO NÚMERO 24, DESENVOLVIMENTO DE 50 CM, INCLUSO TRANSPORTE VERTICAL. AF_07/2019	COBE - COBERTURA	M	1,0000000	74,56	74,56
Composição o Auxiliar	88316	SINAPI	SERVENTE COM ENCARGOS COMPLEMENTARES	SEDI - SERVIÇOS DIVERSOS	H	0,3710000	18,14	6,72
Composição o Auxiliar	88323	SINAPI	TELHADISTA COM ENCARGOS COMPLEMENTARES	SEDI - SERVIÇOS DIVERSOS	H	0,2770000	22,07	6,11
Composição o Auxiliar	93281	SINAPI	GUINCHO ELÉTRICO DE COLUNA, CAPACIDADE 400 KG, COM MOTO FREIO, MOTOR TRIFÁSICO DE 1,25 CV - CHP DIURNO. AF_03/2016	CHOR - CUSTOS HORÁRIOS DE MÁQUINAS E EQUIPAMENTOS	CHP	0,0132000	26,45	0,34
Composição o Auxiliar	93282	SINAPI	GUINCHO ELÉTRICO DE COLUNA, CAPACIDADE 400 KG, COM MOTO FREIO, MOTOR TRIFÁSICO DE 1,25 CV - CHI DIURNO. AF_03/2016	CHOR - CUSTOS HORÁRIOS DE MÁQUINAS E EQUIPAMENTOS	CHI	0,0183000	25,33	0,46
Insumo	00000142	SINAPI	SELANTE ELASTICO MONOCOMPONENTE A BASE DE POLIURETANO (PU) PARA JUNTAS DIVERSAS	Material	310ML	0,0810000	37,45	3,03
Insumo	00005061	SINAPI	PREGO DE ACO POLIDO COM CABECA 18 X 27 (2 1/2 X 10)	Material	KG	0,0130000	15,90	0,20
Insumo	00005104	SINAPI	REBITE DE REPUXO EM ALUMINIO VAZADO, DIAMETRO 3,2 X 8 MM DE COMPRIMENTO (1KG = 1025 UNIDADES)	Material	KG	0,0024000	60,21	0,14
Insumo	00013388	SINAPI	SOLDA EM BARRA DE ESTANHO-CHUMBO 50/50	Material	KG	0,0900000	126,96	11,42
Insumo	00040783	SINAPI	CALHA QUADRADA DE CHAPA DE ACO GALVANIZADA NUM 24, CORTE 50 CM	Material	M	1,0500000	43,95	46,14

MO sem LS => 10,32 LS => 0,00 MO com LS => 10,32

Valor do BDI => 21,00 Valor com BDI => 95,56

5.8.1	Código	Banco	Descrição	Tipo	Und	Quant.	Valor Unit	Total
Composição o	100701	SINAPI	PORTA DE FERRO, DE ABRIR, TIPO GRADE COM CHAPA, COM GUARNIÇÕES. AF_12/2019	ESQV - ESQUADRIAS/FERRAGENS/VIDROS	m²	1,0000000	552,50	552,50
Composição o Auxiliar	88309	SINAPI	PEDREIRO COM ENCARGOS COMPLEMENTARES	SEDI - SERVIÇOS DIVERSOS	H	0,4570000	22,63	10,34
Composição o Auxiliar	88316	SINAPI	SERVEANTE COM ENCARGOS COMPLEMENTARES	SEDI - SERVIÇOS DIVERSOS	H	0,2290000	18,14	4,15
Composição o Auxiliar	88627	SINAPI	ARGAMASSA TRAÇO 1:0,5:4,5 (EM VOLUME DE CIMENTO, CAL E AREIA MÉDIA ÚMIDA) PARA ASSENTAMENTO DE ALVENARIA, PREPARO MANUAL. AF_08/2019	SEDI - SERVIÇOS DIVERSOS	m³	0,0120000	655,96	7,87
Insumo	00004930	SINAPI	PORTA DE ABRIR / GIRO, EM GRADIL FERRO, COM BARRA CHATA 3 CM X 1/4", COM REQUADRO E GUARNICAO - COMPLETO - ACABAMENTO NATURAL	Material	m²	1,0000000	530,14	530,14

MO sem LS => 12,47 LS => 0,00 MO com LS => 12,47

Valor do BDI => 155,63 Valor com BDI => 708,13

5.8.2	Código	Banco	Descrição	Tipo	Und	Quant.	Valor Unit	Total
Composição o	91304	SINAPI	FECHADURA DE EMBUTIR COM CILINDRO, EXTERNA, COMPLETA, ACABAMENTO PADRÃO POPULAR, INCLUSO EXECUÇÃO DE FURO - FORNECIMENTO E INSTALAÇÃO. AF_12/2019	ESQV - ESQUADRIAS/FERRAGENS/VIDROS	UN	1,0000000	106,48	106,48
Composição o Auxiliar	88261	SINAPI	CARPINTEIRO DE ESQUADRIA COM ENCARGOS COMPLEMENTARES	SEDI - SERVIÇOS DIVERSOS	H	1,0020000	21,51	21,55
Composição o Auxiliar	88316	SINAPI	SERVEANTE COM ENCARGOS COMPLEMENTARES	SEDI - SERVIÇOS DIVERSOS	H	0,5010000	18,14	9,08
Insumo	00003080	SINAPI	FECHADURA ESPELHO PARA PORTA EXTERNA, EM AÇO INOX (MAQUINA, TESTA E CONTRA-TESTA) E EM ZAMAC (MACANETA, LINGUETA E TRINCOS) COM ACABAMENTO CROMADO, MAQUINA DE 40 MM, INCLUINDO CHAVE TIPO CILINDRO	Material	CJ	1,0000000	75,85	75,85

MO sem LS => 23,32 LS => 0,00 MO com LS => 23,32

Valor do BDI => 29,99 Valor com BDI => 136,47

5.8.3	Código	Banco	Descrição	Tipo	Und	Quant.	Valor Unit	Total
Composição o	98695	SINAPI	SOLEIRA EM MÁRMORE, LARGURA 15 CM, ESPESSURA 2,0 CM. AF_09/2020	PISO - PISOS	M	1,0000000	100,89	100,89
Composição o Auxiliar	88274	SINAPI	MARMORISTA/GRANITEIRO COM ENCARGOS COMPLEMENTARES	SEDI - SERVIÇOS DIVERSOS	H	0,5470000	22,50	12,30
Composição o Auxiliar	88316	SINAPI	SERVEANTE COM ENCARGOS COMPLEMENTARES	SEDI - SERVIÇOS DIVERSOS	H	0,2730000	18,14	4,95
Insumo	00004828	SINAPI	SOLEIRA/ PEITORIL EM MÁRMORE, POLIDO, BRANCO COMUM, L= *15* CM, E= *2* CM, CORTE RETO	Material	M	1,0000000	79,96	79,96
Insumo	00037595	SINAPI	ARGAMASSA COLANTE TIPO AC III	Material	KG	1,2900000	2,86	3,68

MO sem LS => 13,18 LS => 0,00 MO com LS => 13,18

Valor do BDI => 28,42 Valor com BDI => 129,31

5.8.4	Código	Banco	Descrição	Tipo	Und	Quant.	Valor Unit	Total
Composição o	C1517	SEINFRA	JANELA DE FERRO TIPO CAIXILHO BASCULANTE OU FIXO	ESQUADRIAS METÁLICAS	m²	1,0000000	363,57	363,57
Insumo	I0109	SEINFRA	AREIA MEDIA	Material	m³	0,0097000	83,58	0,81
Insumo	I0438	SEINFRA	CAIXILHO DE FERRO BASCULANTE	Material	m²	1,0000000	281,31	281,31
Insumo	I0441	SEINFRA	CAL HIDRATADA	Material	KG	0,7300000	0,96	0,70
Insumo	I0805	SEINFRA	CIMENTO PORTLAND	Material	KG	2,6700000	0,71	1,89
Insumo	I2391	SEINFRA	PEDREIRO	Mão de Obra	H	2,5000000	24,16	60,40
Insumo	I2543	SEINFRA	SERVEANTE	Mão de Obra	H	1,0000000	18,46	18,46

MO sem LS => 78,86 LS => 0,00 MO com LS => 78,86

Valor do BDI => 102,41 Valor com BDI => 465,98

5.8.5	Código	Banco	Descrição	Tipo	Und	Quant.	Valor Unit	Total
Composição o	94559	SINAPI	JANELA DE AÇO TIPO BASCULANTE PARA VIDROS, COM BATEENTE, FERRAGENS E PINTURA ANTICORROSIVA. EXCLUSIVE VIDROS, ACABAMENTO ALIZAR E CONTRAMARCO. FORNECIMENTO E INSTALAÇÃO. AF_12/2019	ESQV - ESQUADRIAS/FERRAGENS/VIDROS	m²	1,0000000	672,26	672,26
Composição o Auxiliar	88309	SINAPI	PEDREIRO COM ENCARGOS COMPLEMENTARES	SEDI - SERVIÇOS DIVERSOS	H	4,5810000	22,63	103,66
Composição o Auxiliar	88316	SINAPI	SERVEANTE COM ENCARGOS COMPLEMENTARES	SEDI - SERVIÇOS DIVERSOS	H	2,2910000	18,14	41,55
Composição o Auxiliar	88629	SINAPI	ARGAMASSA TRAÇO 1:3 (EM VOLUME DE CIMENTO E AREIA MÉDIA ÚMIDA), PREPARO MANUAL. AF_08/2019	SEDI - SERVIÇOS DIVERSOS	m³	0,0210000	631,55	13,26
Insumo	00011190	SINAPI	JANELA BASCULANTE, AÇO, COM BATEENTE/REQUADRO, 60 X 60 CM (SEM VIDROS)	Material	UN	2,7780000	184,95	513,79

MO sem LS => 113,51 LS => 0,00 MO com LS => 113,51

Valor do BDI => 189,37 Valor com BDI => 861,63

5.9.1	Código	Banco	Descrição	Tipo	Und	Quant.	Valor Unit	Total
Composição o	104641	SINAPI	PINTURA LÁTEX ACRÍLICA ECONÔMICA, APLICAÇÃO MANUAL EM PAREDES, DUAS DEMÃOS. AF_04/2023	PINT - PINTURAS	m²	1,0000000	8,65	8,65
Composição o Auxiliar	88310	SINAPI	PINTOR COM ENCARGOS COMPLEMENTARES	SEDI - SERVIÇOS DIVERSOS	H	0,1631000	24,14	3,93
Composição o Auxiliar	88316	SINAPI	SERVEANTE COM ENCARGOS COMPLEMENTARES	SEDI - SERVIÇOS DIVERSOS	H	0,0544000	18,14	0,98
Insumo	00035693	SINAPI	TINTA LÁTEX ACRÍLICA ECONOMICA, COR BRANCA	Material	L	0,2678000	13,99	3,74

MO sem LS => 3,57 LS => 0,00 MO com LS => 3,57

Valor do BDI => 2,43 Valor com BDI => 11,08

5.9.2	Código	Banco	Descrição	Tipo	Und	Quant.	Valor Unit	Total
Composição o	104639	SINAPI	PINTURA LÁTEX ACRÍLICA ECONÔMICA, APLICAÇÃO MANUAL EM TETO, DUAS DEMÃOS. AF_04/2023	PINT - PINTURAS	m²	1,0000000	10,58	10,58
Composição o Auxiliar	88310	SINAPI	PINTOR COM ENCARGOS COMPLEMENTARES	SEDI - SERVIÇOS DIVERSOS	H	0,2270000	24,14	5,47
Composição o Auxiliar	88316	SINAPI	SERVEANTE COM ENCARGOS COMPLEMENTARES	SEDI - SERVIÇOS DIVERSOS	H	0,0757000	18,14	1,37
Insumo	00035693	SINAPI	TINTA LÁTEX ACRÍLICA ECONOMICA, COR BRANCA	Material	L	0,2678000	13,99	3,74

MO sem LS => 4,97 LS => 0,00 MO com LS => 4,97

Valor do BDI => 2,98 Valor com BDI => 13,56

5.9.3	Código	Banco	Descrição	Tipo	Und	Quant.	Valor Unit	Total
-------	--------	-------	-----------	------	-----	--------	------------	-------

Composição o	88484	SINAPI	FUNDO SELADOR ACRÍLICO, APLICAÇÃO MANUAL EM TETO, UMA DEMÃO. AF_04/2023	PINT - PINTURAS	m²	1,0000000	4,87	4,87
Composição o Auxiliar	88310	SINAPI	PINTOR COM ENCARGOS COMPLEMENTARES	SEDI - SERVIÇOS DIVERSOS	H	0,0927000	24,14	2,23
Composição o Auxiliar	88316	SINAPI	SERVELENTE COM ENCARGOS COMPLEMENTARES	SEDI - SERVIÇOS DIVERSOS	H	0,0309000	18,14	0,56
Insumo	00006085	SINAPI	SELADOR ACRILICO OPACO PREMIUM INTERIOR/EXTERIOR	Material	L	0,1666000	12,50	2,08

MO sem LS => 2,02 LS => 0,00 MO com LS => 2,02

Valor do BDI => 1,37 Valor com BDI => 6,24

5.9.4	Código	Banco	Descrição	Tipo	Und	Quant.	Valor Unit	Total
Composição o	100753	SINAPI	PINTURA COM TINTA ACRÍLICA DE ACABAMENTO PULVERIZADA SOBRE SUPERFÍCIES METÁLICAS (EXCETO PERFIL) EXECUTADO EM OBRA (02 DEMÃOS). AF_01/2020_PE	PINT - PINTURAS	m²	1,0000000	19,96	19,96
Composição o Auxiliar	88310	SINAPI	PINTOR COM ENCARGOS COMPLEMENTARES	SEDI - SERVIÇOS DIVERSOS	H	0,6069000	24,14	14,65
Insumo	00043649	SINAPI	TINTA ESMALTE BASE AGUA PREMIUM ACETINADO	Material	L	0,1150000	46,22	5,31

MO sem LS => 10,62 LS => 0,00 MO com LS => 10,62

Valor do BDI => 5,62 Valor com BDI => 25,58

5.10.1	Código	Banco	Descrição	Tipo	Und	Quant.	Valor Unit	Total
Composição o	89957	SINAPI	PONTO DE CONSUMO TERMINAL DE ÁGUA FRIA (SUBRAMAL) COM TUBULAÇÃO DE PVC, DN 25 MM, INSTALADO EM RAMAL DE ÁGUA, INCLUSOS RASGO E CHUMBAMENTO EM ALVENARIA. AF_12/2014	INHI - INSTALAÇÕES HIDROS SANITÁRIAS	UN	1,0000000	116,98	116,98
Composição o Auxiliar	89356	SINAPI	TUBO, PVC, SOLDÁVEL, DN 25MM, INSTALADO EM RAMAL OU SUB-RAMAL DE ÁGUA - FORNECIMENTO E INSTALAÇÃO. AF_06/2022	INHI - INSTALAÇÕES HIDROS SANITÁRIAS	M	2,1400000	19,89	42,56
Composição o Auxiliar	89362	SINAPI	JOELHO 90 GRAUS, PVC, SOLDÁVEL, DN 25MM, INSTALADO EM RAMAL OU SUB-RAMAL DE ÁGUA - FORNECIMENTO E INSTALAÇÃO. AF_06/2022	INHI - INSTALAÇÕES HIDROS SANITÁRIAS	UN	1,1800000	7,84	9,25
Composição o Auxiliar	89366	SINAPI	JOELHO 90 GRAUS COM BUCHA DE LATÃO, PVC, SOLDÁVEL, DN 25MM, X 3/4" INSTALADO EM RAMAL OU SUB-RAMAL DE ÁGUA - FORNECIMENTO E INSTALAÇÃO. AF_06/2022	INHI - INSTALAÇÕES HIDROS SANITÁRIAS	UN	1,0000000	14,72	14,72
Composição o Auxiliar	89395	SINAPI	TE, PVC, SOLDÁVEL, DN 25MM, INSTALADO EM RAMAL OU SUB-RAMAL DE ÁGUA - FORNECIMENTO E INSTALAÇÃO. AF_06/2022	INHI - INSTALAÇÕES HIDROS SANITÁRIAS	UN	0,8900000	10,87	9,67
Composição o Auxiliar	90443	SINAPI	RASGO LINEAR MANUAL EM ALVENARIA, PARA RAMAIS/ DISTRIBUIÇÃO DE INSTALAÇÕES HIDRÁULICAS, DIÂMETROS MENORES OU IGUAIS A 40 MM. AF_09/2023	INHI - INSTALAÇÕES HIDROS SANITÁRIAS	M	2,1400000	6,34	13,56
Composição o Auxiliar	90466	SINAPI	CHUMBAMENTO LINEAR EM ALVENARIA PARA RAMAIS/DISTRIBUIÇÃO DE INSTALAÇÕES HIDRÁULICAS COM DIÂMETROS MENORES OU IGUAIS A 40 MM. AF_09/2023	INHI - INSTALAÇÕES HIDROS SANITÁRIAS	M	2,1400000	12,72	27,22

MO sem LS => 69,64 LS => 0,00 MO com LS => 69,64

Valor do BDI => 32,95 Valor com BDI => 149,93

5.10.2	Código	Banco	Descrição	Tipo	Und	Quant.	Valor Unit	Total
Composição o	89353	SINAPI	REGISTRO DE GAVETA BRUTO, LATÃO, ROSCÁVEL, 3/4" - FORNECIMENTO E INSTALAÇÃO. AF_08/2021	INHI - INSTALAÇÕES HIDROS SANITÁRIAS	UN	1,0000000	39,36	39,36
Composição o Auxiliar	88248	SINAPI	AUXILIAR DE ENCANADOR OU BOMBEIRO HIDRÁULICO COM ENCARGOS COMPLEMENTARES	SEDI - SERVIÇOS DIVERSOS	H	0,1102000	18,34	2,02
Composição o Auxiliar	88267	SINAPI	ENCANADOR OU BOMBEIRO HIDRÁULICO COM ENCARGOS COMPLEMENTARES	SEDI - SERVIÇOS DIVERSOS	H	0,1102000	21,87	2,41
Insumo	00003148	SINAPI	FITA VEDA ROSCA EM ROLOS DE 18 MM X 50 M (L X C)	Material	UN	0,0106000	11,06	0,11
Insumo	00006016	SINAPI	REGISTRO GAVETA BRUTO EM LATAO FORJADO, BITOLA 3/4" (REF 1509)	Material	UN	1,0000000	34,82	34,82

MO sem LS => 3,47 LS => 0,00 MO com LS => 3,47

Valor do BDI => 11,08 Valor com BDI => 50,44

5.10.3	Código	Banco	Descrição	Tipo	Und	Quant.	Valor Unit	Total
Composição o	86889	SINAPI	BANCADA DE GRANITO CINZA POLIDO, DE 1,50 X 0,60 M, PARA PIA DE COZINHA - FORNECIMENTO E INSTALAÇÃO. AF_01/2020	INHI - INSTALAÇÕES HIDROS SANITÁRIAS	UN	1,0000000	809,74	809,74
Composição o Auxiliar	88274	SINAPI	MARMORISTA/GRANITEIRO COM ENCARGOS COMPLEMENTARES	SEDI - SERVIÇOS DIVERSOS	H	1,4944000	22,50	33,62
Composição o Auxiliar	88316	SINAPI	SERVELENTE COM ENCARGOS COMPLEMENTARES	SEDI - SERVIÇOS DIVERSOS	H	0,9834000	18,14	17,83
Insumo	00004823	SINAPI	MASSA PLASTICA PARA MARMORE/GRANITO	Material	KG	0,5228000	51,31	26,82
Insumo	00007568	SINAPI	BUCHA DE NYLON SEM ABA S10, COM PARAFUSO DE 6,10 X 65 MM EM ACO ZINCADO COM ROSCA SOBERBA, CABECA CHATA E FENDA PHILLIPS	Material	UN	6,0000000	0,98	5,88
Insumo	00011795	SINAPI	GRANITO PARA BANCADA, POLIDO, TIPO ANDORINHA/ QUARTZ/ CASTELO/ CORUMBA OU OUTROS EQUIVALENTES DA REGIAO, E= 2,5" CM	Material	m²	1,0050000	679,24	682,63
Insumo	00037329	SINAPI	REJUNTE EPOXI, QUALQUER COR	Material	KG	0,0211000	115,01	2,42
Insumo	00037591	SINAPI	SUPORTE MAO-FRANCESA EM ACO, ABAS IGUAIS 40 CM, CAPACIDADE MINIMA 70 KG, BRANCO	Material	UN	2,0000000	20,27	40,54

MO sem LS => 39,18 LS => 0,00 MO com LS => 39,18

Valor do BDI => 228,10 Valor com BDI => 1.037,84

5.10.4	Código	Banco	Descrição	Tipo	Und	Quant.	Valor Unit	Total
Composição o	86935	SINAPI	CUBA DE EMBUTIR DE AÇO INOXIDÁVEL MÉDIA, INCLUSO VÁLVULA TIPO AMERICANA EM METAL CROMADO E SIFÃO FLEXÍVEL EM PVC - FORNECIMENTO E INSTALAÇÃO. AF_01/2020	INHI - INSTALAÇÕES HIDROS SANITÁRIAS	UN	1,0000000	314,50	314,50
Composição o Auxiliar	86878	SINAPI	VÁLVULA EM METAL CROMADO TIPO AMERICANA 3.1/2" X 1.1/2" PARA PIA - FORNECIMENTO E INSTALAÇÃO. AF_01/2020	INHI - INSTALAÇÕES HIDROS SANITÁRIAS	UN	1,0000000	100,21	100,21
Composição o Auxiliar	86883	SINAPI	SIFÃO DO TIPO FLEXÍVEL EM PVC 1 X 1.1/2 - FORNECIMENTO E INSTALAÇÃO. AF_01/2020	INHI - INSTALAÇÕES HIDROS SANITÁRIAS	UN	1,0000000	12,21	12,21
Composição o Auxiliar	86900	SINAPI	CUBA DE EMBUTIR RETANGULAR DE AÇO INOXIDÁVEL, 46 X 30 X 12 CM - FORNECIMENTO E INSTALAÇÃO. AF_01/2020	INHI - INSTALAÇÕES HIDROS SANITÁRIAS	UN	1,0000000	202,08	202,08

MO sem LS => 15,94 LS => 0,00 MO com LS => 15,94

Valor do BDI => 88,59 Valor com BDI => 403,09

5.10.5	Código	Banco	Descrição	Tipo	Und	Quant.	Valor Unit	Total
Composição o	86911	SINAPI	TOZINEIRA CROMADA LONGA, DE PAREDE, 1/2" OU 3/4", PARA PIA DE COZINHA, PADRÃO POPULAR - FORNECIMENTO E INSTALAÇÃO. AF_01/2020	INHI - INSTALAÇÕES HIDROS SANITÁRIAS	UN	1,0000000	81,32	81,32
Composição o Auxiliar	88267	SINAPI	ENCANADOR OU BOMBEIRO HIDRÁULICO COM ENCARGOS COMPLEMENTARES	SEDI - SERVIÇOS DIVERSOS	H	0,1164000	21,87	2,54

Composição o Auxiliar Insumo	88316 SINAPI	SERVENTE COM ENCARGOS COMPLEMENTARES	SEDI - SERVIÇOS DIVERSOS	H	0,0367000	18,14	0,66
Insumo	00003146 SINAPI	FITA VEDA ROSCA EM ROLOS DE 18 MM X 10 M (L X C)	Material	UN	0,0210000	3,00	0,06
Insumo	00013416 SINAPI	TORNEIRA METALICA CROMADA, RETA, DE PAREDE, PARA COZINHA, SEM BICO, SEM AREJADOR, PADRAO POPULAR, 1/2 " OU 3/4 " (REF 1158)	Material	UN	1,0000000	78,06	78,06

MO sem LS => 2,52 LS => 0,00 MO com LS => 2,52

Valor do BDI => 22,90 Valor com BDI => 104,22

5.10.6	Código	Banco	Descrição	Tipo	Und	Quant.	Valor Unit	Total
Composição o Auxiliar	102622	SINAPI	CAIXA D'ÁGUA EM POLIETILENO, 500 LITROS (INCLUSOS TUBOS, CONEXÕES E TORNEIRA DE BÓIA) - FORNECIMENTO E INSTALAÇÃO. AF_06/2021	INHI - INSTALAÇÕES HIDROS SANITÁRIAS	UN	1,0000000	517,44	517,44
Composição o Auxiliar	102591	SINAPI	FURO EM CAIXA D'ÁGUA COM ESPESSURA DE 2 ATÉ 5 MM E DIÂMETRO DE 25 MM. AF_06/2021	INHI - INSTALAÇÕES HIDROS SANITÁRIAS	UN	3,0000000	3,44	10,32
Composição o Auxiliar	102593	SINAPI	FURO EM CAIXA D'ÁGUA COM ESPESSURA DE 2 ATÉ 5 MM E DIÂMETRO DE 32 MM. AF_06/2021	INHI - INSTALAÇÕES HIDROS SANITÁRIAS	UN	1,0000000	3,88	3,88
Composição o Auxiliar	102605	SINAPI	CAIXA D'ÁGUA EM POLIETILENO, 500 LITROS - FORNECIMENTO E INSTALAÇÃO. AF_06/2021	INHI - INSTALAÇÕES HIDROS SANITÁRIAS	UN	1,0000000	239,46	239,46
Composição o Auxiliar	94489	SINAPI	REGISTRO DE ESFERA, PVC, SOLDÁVEL, COM VOLANTE, DN 25 MM - FORNECIMENTO E INSTALAÇÃO. AF_08/2021	INHI - INSTALAÇÕES HIDROS SANITÁRIAS	UN	2,0000000	29,37	58,74
Composição o Auxiliar	94490	SINAPI	REGISTRO DE ESFERA, PVC, SOLDÁVEL, COM VOLANTE, DN 32 MM - FORNECIMENTO E INSTALAÇÃO. AF_08/2021	INHI - INSTALAÇÕES HIDROS SANITÁRIAS	UN	1,0000000	43,95	43,95
Composição o Auxiliar	94648	SINAPI	TUBO, PVC, SOLDÁVEL, DN 25 MM, INSTALADO EM RESERVAÇÃO PREDIAL DE ÁGUA - FORNECIMENTO E INSTALAÇÃO. AF_04/2024	INHI - INSTALAÇÕES HIDROS SANITÁRIAS	M	1,4000000	6,27	8,77
Composição o Auxiliar	94649	SINAPI	TUBO, PVC, SOLDÁVEL, DN 32 MM, INSTALADO EM RESERVAÇÃO PREDIAL DE ÁGUA - FORNECIMENTO E INSTALAÇÃO. AF_04/2024	INHI - INSTALAÇÕES HIDROS SANITÁRIAS	M	0,8500000	11,95	10,15
Composição o Auxiliar	94672	SINAPI	JOELHO 90 GRAUS COM BUCHA DE LATÃO, PVC, SOLDÁVEL, DN 25 MM X 3/4", INSTALADO EM RESERVAÇÃO PREDIAL DE ÁGUA - FORNECIMENTO E INSTALAÇÃO. AF_04/2024	INHI - INSTALAÇÕES HIDROS SANITÁRIAS	UN	2,0000000	5,27	10,54
Composição o Auxiliar	94674	SINAPI	JOELHO 90 GRAUS, PVC, SOLDÁVEL, DN 32 MM INSTALADO EM RESERVAÇÃO PREDIAL DE ÁGUA - FORNECIMENTO E INSTALAÇÃO. AF_04/2024	INHI - INSTALAÇÕES HIDROS SANITÁRIAS	UN	1,0000000	6,74	6,74
Composição o Auxiliar	94688	SINAPI	TÊ, PVC, SOLDÁVEL, DN 25 MM INSTALADO EM RESERVAÇÃO PREDIAL DE ÁGUA - FORNECIMENTO E INSTALAÇÃO. AF_04/2024	INHI - INSTALAÇÕES HIDROS SANITÁRIAS	UN	1,0000000	5,70	5,70
Composição o Auxiliar	94690	SINAPI	TÊ, PVC, SOLDÁVEL, DN 32 MM INSTALADO EM RESERVAÇÃO PREDIAL DE ÁGUA - FORNECIMENTO E INSTALAÇÃO. AF_04/2024	INHI - INSTALAÇÕES HIDROS SANITÁRIAS	UN	1,0000000	9,75	9,75
Composição o Auxiliar	94703	SINAPI	ADAPTADOR COM FLANGE E ANEL DE VEDAÇÃO, PVC, SOLDÁVEL, DN 25 MM X 3/4", INSTALADO EM RESERVAÇÃO PREDIAL DE ÁGUA - FORNECIMENTO E INSTALAÇÃO. AF_04/2024	INHI - INSTALAÇÕES HIDROS SANITÁRIAS	UN	3,0000000	18,32	54,96
Composição o Auxiliar	94704	SINAPI	ADAPTADOR COM FLANGE E ANEL DE VEDAÇÃO, PVC, SOLDÁVEL, DN 32 MM X 1", INSTALADO EM RESERVAÇÃO PREDIAL DE ÁGUA - FORNECIMENTO E INSTALAÇÃO. AF_04/2024	INHI - INSTALAÇÕES HIDROS SANITÁRIAS	UN	1,0000000	24,93	24,93
Composição o Auxiliar	94796	SINAPI	TORNEIRA DE BOIA PARA CAIXA D'ÁGUA, ROSCÁVEL, 3/4" - FORNECIMENTO E INSTALAÇÃO. AF_08/2021	INHI - INSTALAÇÕES HIDROS SANITÁRIAS	UN	1,0000000	29,55	29,55

MO sem LS => 60,10 LS => 0,00 MO com LS => 60,10

Valor do BDI => 145,76 Valor com BDI => 663,20

5.10.7	Código	Banco	Descrição	Tipo	Und	Quant.	Valor Unit	Total
Composição o Auxiliar	102623	SINAPI	CAIXA D'ÁGUA EM POLIETILENO, 1000 LITROS (INCLUSOS TUBOS, CONEXÕES E TORNEIRA DE BÓIA) - FORNECIMENTO E INSTALAÇÃO. AF_06/2021	INHI - INSTALAÇÕES HIDROS SANITÁRIAS	UN	1,0000000	721,00	721,00
Composição o Auxiliar	102591	SINAPI	FURO EM CAIXA D'ÁGUA COM ESPESSURA DE 2 ATÉ 5 MM E DIÂMETRO DE 25 MM. AF_06/2021	INHI - INSTALAÇÕES HIDROS SANITÁRIAS	UN	3,0000000	3,44	10,32
Composição o Auxiliar	102595	SINAPI	FURO EM CAIXA D'ÁGUA COM ESPESSURA DE 2 ATÉ 5 MM E DIÂMETRO DE 40 MM. AF_06/2021	INHI - INSTALAÇÕES HIDROS SANITÁRIAS	UN	1,0000000	4,39	4,39
Composição o Auxiliar	102607	SINAPI	CAIXA D'ÁGUA EM POLIETILENO, 1000 LITROS - FORNECIMENTO E INSTALAÇÃO. AF_06/2021	INHI - INSTALAÇÕES HIDROS SANITÁRIAS	UN	1,0000000	395,06	395,06
Composição o Auxiliar	94489	SINAPI	REGISTRO DE ESFERA, PVC, SOLDÁVEL, COM VOLANTE, DN 25 MM - FORNECIMENTO E INSTALAÇÃO. AF_08/2021	INHI - INSTALAÇÕES HIDROS SANITÁRIAS	UN	2,0000000	29,37	58,74
Composição o Auxiliar	94491	SINAPI	REGISTRO DE ESFERA, PVC, SOLDÁVEL, COM VOLANTE, DN 40 MM - FORNECIMENTO E INSTALAÇÃO. AF_08/2021	INHI - INSTALAÇÕES HIDROS SANITÁRIAS	UN	1,0000000	59,76	59,76
Composição o Auxiliar	94648	SINAPI	TUBO, PVC, SOLDÁVEL, DN 25 MM, INSTALADO EM RESERVAÇÃO PREDIAL DE ÁGUA - FORNECIMENTO E INSTALAÇÃO. AF_04/2024	INHI - INSTALAÇÕES HIDROS SANITÁRIAS	M	1,8000000	6,27	11,28
Composição o Auxiliar	94650	SINAPI	TUBO, PVC, SOLDÁVEL, DN 40 MM, INSTALADO EM RESERVAÇÃO PREDIAL DE ÁGUA - FORNECIMENTO E INSTALAÇÃO. AF_04/2024	INHI - INSTALAÇÕES HIDROS SANITÁRIAS	M	0,9500000	18,23	17,31
Composição o Auxiliar	94672	SINAPI	JOELHO 90 GRAUS COM BUCHA DE LATÃO, PVC, SOLDÁVEL, DN 25 MM X 3/4", INSTALADO EM RESERVAÇÃO PREDIAL DE ÁGUA - FORNECIMENTO E INSTALAÇÃO. AF_04/2024	INHI - INSTALAÇÕES HIDROS SANITÁRIAS	UN	2,0000000	5,27	10,54
Composição o Auxiliar	94676	SINAPI	JOELHO 90 GRAUS, PVC, SOLDÁVEL, DN 40 MM INSTALADO EM RESERVAÇÃO PREDIAL DE ÁGUA - FORNECIMENTO E INSTALAÇÃO. AF_04/2024	INHI - INSTALAÇÕES HIDROS SANITÁRIAS	UN	1,0000000	11,62	11,62
Composição o Auxiliar	94688	SINAPI	TÊ, PVC, SOLDÁVEL, DN 25 MM INSTALADO EM RESERVAÇÃO PREDIAL DE ÁGUA - FORNECIMENTO E INSTALAÇÃO. AF_04/2024	INHI - INSTALAÇÕES HIDROS SANITÁRIAS	UN	1,0000000	5,70	5,70
Composição o Auxiliar	94692	SINAPI	TÊ, PVC, SOLDÁVEL, DN 40 MM INSTALADO EM RESERVAÇÃO PREDIAL DE ÁGUA - FORNECIMENTO E INSTALAÇÃO. AF_04/2024	INHI - INSTALAÇÕES HIDROS SANITÁRIAS	UN	1,0000000	17,14	17,14
Composição o Auxiliar	94703	SINAPI	ADAPTADOR COM FLANGE E ANEL DE VEDAÇÃO, PVC, SOLDÁVEL, DN 25 MM X 3/4", INSTALADO EM RESERVAÇÃO PREDIAL DE ÁGUA - FORNECIMENTO E INSTALAÇÃO. AF_04/2024	INHI - INSTALAÇÕES HIDROS SANITÁRIAS	UN	3,0000000	18,32	54,96
Composição o Auxiliar	94705	SINAPI	ADAPTADOR COM FLANGE E ANEL DE VEDAÇÃO, PVC, SOLDÁVEL, DN 40 MM X 1 1/4", INSTALADO EM RESERVAÇÃO PREDIAL DE ÁGUA - FORNECIMENTO E INSTALAÇÃO. AF_04/2024	INHI - INSTALAÇÕES HIDROS SANITÁRIAS	UN	1,0000000	34,63	34,63
Composição o Auxiliar	94796	SINAPI	TORNEIRA DE BOIA PARA CAIXA D'ÁGUA, ROSCÁVEL, 3/4" - FORNECIMENTO E INSTALAÇÃO. AF_08/2021	INHI - INSTALAÇÕES HIDROS SANITÁRIAS	UN	1,0000000	29,55	29,55

MO sem LS => 66,42 LS => 0,00 MO com LS => 66,42

Valor do BDI => 203,10 Valor com BDI => 924,10

5.10.9	Código	Banco	Descrição	Tipo	Und	Quant.	Valor Unit	Total
Composição o Auxiliar	95471	SINAPI	VASO SANITARIO SIFONADO CONVENCIONAL PARA PCD SEM FURO FRONTAL COM LOUÇA BRANCA SEM ASSENTO - FORNECIMENTO E INSTALAÇÃO. AF_01/2020	INHI - INSTALAÇÕES HIDROS SANITÁRIAS	UN	1,0000000	720,32	720,32
Composição o Auxiliar	88267	SINAPI	ENCANADOR OU BOMBEIRO HIDRÁULICO COM ENCARGOS COMPLEMENTARES	SEDI - SERVIÇOS DIVERSOS	H	1,1540000	21,87	25,23
Composição o Auxiliar	88316	SINAPI	SERVENTE COM ENCARGOS COMPLEMENTARES	SEDI - SERVIÇOS DIVERSOS	H	0,5565000	18,14	10,09

Insumo	00004384	SINAPI	PARAFUSO NIQUELADO COM ACABAMENTO CROMADO PARA FIXAR PEÇA SANITÁRIA, INCLUI PORCA CEGA, ARRUELA E BUCHA DE NYLON TAMANHO S-10	Material	UN	2,0000000	35,12	70,24
Insumo	00006138	SINAPI	ANEL DE VEDAÇÃO, PVC FLEXÍVEL, 100 MM, PARA SAÍDA DE BACIA / VASO SANITÁRIO	Material	UN	1,0000000	10,03	10,03
Insumo	00036520	SINAPI	BACIA SANITÁRIA (VASO) CONVENCIONAL PARA PCD, SEM FURO FRONTAL, DE LOUCA BRANCA (SEM ASSENTO)	Material	UN	1,0000000	594,60	594,60
Insumo	00037329	SINAPI	REJUNTE EPOXI, QUALQUER COR	Material	KG	0,0881000	115,01	10,13

MO sem LS => 27,63 LS => 0,00 MO com LS => 27,63
Valor do BDI => 202,91 Valor com BDI => 923,23

5.10.10	Código	Banco	Descrição	Tipo	Und	Quant.	Valor Unit	Total
Composição	100859	SINAPI	MICTÓRIO SIFONADO LOUÇA BRANCA PARA ENTRADA DE ÁGUA EMBUTIDA - PADRÃO ALTO - FORNECIMENTO E INSTALAÇÃO. AF_01/2020	INHI - INSTALAÇÕES HIDROSANITÁRIAS	UN	1,0000000	929,72	929,72
Composição o Auxiliar	88267	SINAPI	ENCANADOR OU BOMBEIRO HIDRÁULICO COM ENCARGOS COMPLEMENTARES	SEDI - SERVIÇOS DIVERSOS	H	2,1153000	21,87	46,26
Composição o Auxiliar	88316	SINAPI	SERVENTE COM ENCARGOS COMPLEMENTARES	SEDI - SERVIÇOS DIVERSOS	H	0,6664000	18,14	12,08
Insumo	00004351	SINAPI	PARAFUSO NIQUELADO 3 1/2" COM ACABAMENTO CROMADO PARA FIXAR PEÇA SANITÁRIA, INCLUI PORCA CEGA, ARRUELA E BUCHA DE NYLON TAMANHO S-8	Material	UN	2,0000000	26,04	52,08
Insumo	00006142	SINAPI	CONJUNTO DE LIGAÇÃO AJUSTÁVEL, PARA VASO / BACIA SANITÁRIA, EM PLÁSTICO BRANCO, COM TUBO, CANOPLA E ESPUDE	Material	UN	1,0000000	7,46	7,46
Insumo	00044020	SINAPI	MICTÓRIO INDIVIDUAL, SIFONADO, VALVULA EMBUTIDA, DE LOUCA BRANCA, SEM COMPLEMENTOS - PADRÃO ALTO	Material	UN	1,0000000	811,84	811,84

MO sem LS => 45,97 LS => 0,00 MO com LS => 45,97
Valor do BDI => 261,90 Valor com BDI => 1.191,62

5.10.11	Código	Banco	Descrição	Tipo	Und	Quant.	Valor Unit	Total
Composição	100849	SINAPI	ASSENTO SANITÁRIO CONVENCIONAL - FORNECIMENTO E INSTALAÇÃO. AF_01/2020	INHI - INSTALAÇÕES HIDROSANITÁRIAS	UN	1,0000000	31,72	31,72
Composição o Auxiliar	88267	SINAPI	ENCANADOR OU BOMBEIRO HIDRÁULICO COM ENCARGOS COMPLEMENTARES	SEDI - SERVIÇOS DIVERSOS	H	0,1536000	21,87	3,35
Composição o Auxiliar	88316	SINAPI	SERVENTE COM ENCARGOS COMPLEMENTARES	SEDI - SERVIÇOS DIVERSOS	H	0,0484000	18,14	0,87
Insumo	00000377	SINAPI	ASSENTO SANITÁRIO DE PLÁSTICO, TIPO CONVENCIONAL	Material	UN	1,0000000	27,50	27,50

MO sem LS => 3,33 LS => 0,00 MO com LS => 3,33
Valor do BDI => 8,93 Valor com BDI => 40,65

5.10.12	Código	Banco	Descrição	Tipo	Und	Quant.	Valor Unit	Total
Composição	86942	SINAPI	LAVATÓRIO LOUÇA BRANCA SUSPENSO, 29,5 X 39CM OU EQUIVALENTE, PADRÃO POPULAR, INCLUSO SIFÃO TIPO GARRAFA EM PVC, VALVULA E ENGATE FLEXÍVEL 30CM EM PLÁSTICO E TORNEIRA CROMADA DE MESA, PADRÃO POPULAR - FORNECIMENTO E INSTALAÇÃO. AF_01/2020	INHI - INSTALAÇÕES HIDROSANITÁRIAS	UN	1,0000000	264,63	264,63
Composição o Auxiliar	86879	SINAPI	VALVULA EM PLÁSTICO 1" PARA PIA, TANQUE OU LAVATÓRIO, COM OU SEM LADRÃO - FORNECIMENTO E INSTALAÇÃO. AF_01/2020	INHI - INSTALAÇÕES HIDROSANITÁRIAS	UN	1,0000000	9,24	9,24
Composição o Auxiliar	86882	SINAPI	SIFÃO DO TIPO GARRAFA/COPO EM PVC 1.1/4 X 1.1/2" - FORNECIMENTO E INSTALAÇÃO. AF_01/2020	INHI - INSTALAÇÕES HIDROSANITÁRIAS	UN	1,0000000	22,69	22,69
Composição o Auxiliar	86884	SINAPI	ENGATE FLEXÍVEL EM PLÁSTICO BRANCO, 1/2" X 30CM - FORNECIMENTO E INSTALAÇÃO. AF_01/2020	INHI - INSTALAÇÕES HIDROSANITÁRIAS	UN	1,0000000	10,19	10,19
Composição o Auxiliar	86904	SINAPI	LAVATÓRIO LOUÇA BRANCA SUSPENSO, 29,5 X 39CM OU EQUIVALENTE, PADRÃO POPULAR - FORNECIMENTO E INSTALAÇÃO. AF_01/2020	INHI - INSTALAÇÕES HIDROSANITÁRIAS	UN	1,0000000	153,02	153,02
Composição o Auxiliar	86906	SINAPI	TORNEIRA CROMADA DE MESA, 1/2" OU 3/4", PARA LAVATÓRIO, PADRÃO POPULAR - FORNECIMENTO E INSTALAÇÃO. AF_01/2020	INHI - INSTALAÇÕES HIDROSANITÁRIAS	UN	1,0000000	69,49	69,49

MO sem LS => 20,28 LS => 0,00 MO com LS => 20,28
Valor do BDI => 74,54 Valor com BDI => 339,17

5.10.13	Código	Banco	Descrição	Tipo	Und	Quant.	Valor Unit	Total
Composição	95544	SINAPI	PAPELEIRA DE PAREDE EM METAL CROMADO SEM TAMPA, INCLUSO FIXAÇÃO. AF_01/2020	INHI - INSTALAÇÕES HIDROSANITÁRIAS	UN	1,0000000	85,55	85,55
Composição o Auxiliar	88267	SINAPI	ENCANADOR OU BOMBEIRO HIDRÁULICO COM ENCARGOS COMPLEMENTARES	SEDI - SERVIÇOS DIVERSOS	H	0,3162000	21,87	6,91
Composição o Auxiliar	88316	SINAPI	SERVENTE COM ENCARGOS COMPLEMENTARES	SEDI - SERVIÇOS DIVERSOS	H	0,0996000	18,14	1,80
Insumo	00011703	SINAPI	PAPELEIRA DE PAREDE EM METAL CROMADO SEM TAMPA	Material	UN	1,0000000	76,84	76,84

MO sem LS => 6,87 LS => 0,00 MO com LS => 6,87
Valor do BDI => 24,09 Valor com BDI => 109,64

5.10.14	Código	Banco	Descrição	Tipo	Und	Quant.	Valor Unit	Total
Composição	C4835	SEINFRA	ESPELHO CRISTAL, ESPESURA 4MM, COM PARAFUSOS DE FIXAÇÃO, SEM MOLDURA	LOUÇAS, METAIS E ACESSÓRIOS	m²	1,0000000	524,98	524,98
Insumo	11580	SEINFRA	PARAFUSO FRANCES 1/2"x8" COM 2 PORCAS	Material	UN	4,0000000	6,37	25,48
Insumo	12391	SEINFRA	PEDREIRO	Mão de Obra	H	2,0000000	24,16	48,32
Insumo	12543	SEINFRA	SERVENTE	Mão de Obra	H	0,4000000	18,46	7,38
Insumo	19145	SEINFRA	ESPELHO CRISTAL E = 4 MM	Material	m²	1,0000000	443,80	443,80

MO sem LS => 55,70 LS => 0,00 MO com LS => 55,70
Valor do BDI => 147,88 Valor com BDI => 672,86

5.10.15	Código	Banco	Descrição	Tipo	Und	Quant.	Valor Unit	Total
Composição	86913	SINAPI	TORNEIRA CROMADA 1/2" OU 3/4" PARA TANQUE, PADRÃO POPULAR - FORNECIMENTO E INSTALAÇÃO. AF_01/2020	INHI - INSTALAÇÕES HIDROSANITÁRIAS	UN	1,0000000	50,72	50,72
Composição o Auxiliar	88267	SINAPI	ENCANADOR OU BOMBEIRO HIDRÁULICO COM ENCARGOS COMPLEMENTARES	SEDI - SERVIÇOS DIVERSOS	H	0,1525000	21,87	3,33
Composição o Auxiliar	88316	SINAPI	SERVENTE COM ENCARGOS COMPLEMENTARES	SEDI - SERVIÇOS DIVERSOS	H	0,0481000	18,14	0,87
Insumo	00003146	SINAPI	FITA VEDA ROSCA EM ROLOS DE 18 MM X 10 M (L X C)	Material	UN	0,0210000	3,00	0,06
Insumo	00007604	SINAPI	TORNEIRA METÁLICA CROMADA PARA TANQUE / JARDIM, SEM BICO, CANO LONGO, DE PAREDE, PADRÃO POPULAR / USO GERAL, 1/2" OU 3/4" (REF 1126)	Material	UN	1,0000000	46,46	46,46

MO sem LS => 3,30 LS => 0,00 MO com LS => 3,30
Valor do BDI => 14,28 Valor com BDI => 65,00

5.10.16	Código	Banco	Descrição	Tipo	Und	Quant.	Valor Unit	Total
---------	--------	-------	-----------	------	-----	--------	------------	-------

Composição o	100868	SINAPI	BARRA DE APOIO RETA, EM ACO INOX POLIDO, COMPRIMENTO 80 CM, FIXADA NA PAREDE - FORNECIMENTO E INSTALAÇÃO. AF_01/2020	INHI - INSTALAÇÕES HIDROS SANITÁRIAS	UN	1,0000000	397,30	397,30		
Composição o Auxiliar	88267	SINAPI	ENCANADOR OU BOMBEIRO HIDRÁULICO COM ENCARGOS COMPLEMENTARES	SEDI - SERVIÇOS DIVERSOS	H	0,9485000	21,87	20,74		
Composição o Auxiliar	88316	SINAPI	SERVENTE COM ENCARGOS COMPLEMENTARES	SEDI - SERVIÇOS DIVERSOS	H	0,2988000	18,14	5,42		
Insumo	00004351	SINAPI	PARAFUSO NIQUELADO 3 1/2" COM ACABAMENTO CROMADO PARA FIXAR PEÇA SANITÁRIA, INCLUI PORCA CEGA, ARRUELA E BUCHA DE NYLON TAMANHO S-8	Material	UN	6,0000000	26,04	156,24		
Insumo	00036081	SINAPI	BARRA DE APOIO RETA, EM ACO INOX POLIDO, COMPRIMENTO 80CM, DIAMETRO MINIMO 3 CM	Material	UN	1,0000000	214,90	214,90		
					MO sem LS =>	20,61	LS =>	0,00	MO com LS =>	20,61
					Valor do BDI =>	111,91			Valor com BDI =>	509,21

5.10.17	Código	Banco	Descrição	Tipo	Und	Quant.	Valor Unit	Total		
Composição o	100874	SINAPI	PUXADOR PARA PCD, FIXADO NA PORTA - FORNECIMENTO E INSTALAÇÃO. AF_01/2020	INHI - INSTALAÇÕES HIDROS SANITÁRIAS	UN	1,0000000	363,88	363,88		
Composição o Auxiliar	88267	SINAPI	ENCANADOR OU BOMBEIRO HIDRÁULICO COM ENCARGOS COMPLEMENTARES	SEDI - SERVIÇOS DIVERSOS	H	0,9485000	21,87	20,74		
Composição o Auxiliar	88316	SINAPI	SERVENTE COM ENCARGOS COMPLEMENTARES	SEDI - SERVIÇOS DIVERSOS	H	0,2988000	18,14	5,42		
Insumo	00004351	SINAPI	PARAFUSO NIQUELADO 3 1/2" COM ACABAMENTO CROMADO PARA FIXAR PEÇA SANITÁRIA, INCLUI PORCA CEGA, ARRUELA E BUCHA DE NYLON TAMANHO S-8	Material	UN	6,0000000	26,04	156,24		
Insumo	00036204	SINAPI	BARRA DE APOIO RETA, EM ACO INOX POLIDO, COMPRIMENTO 60CM, DIAMETRO MINIMO 3 CM	Material	UN	1,0000000	181,48	181,48		
					MO sem LS =>	20,61	LS =>	0,00	MO com LS =>	20,61
					Valor do BDI =>	102,50			Valor com BDI =>	466,38

5.10.18	Código	Banco	Descrição	Tipo	Und	Quant.	Valor Unit	Total		
Composição o	C4069	SEINFRA	BANCADA DE GRANITO (OUTRAS CORES) ESP. = 2cm (COLOCADO)	LOUÇAS, METAIS E ACESSÓRIOS	m²	1,0000000	498,83	498,83		
Insumo	10108	SEINFRA	AREIA GROSSA	Material	m³	0,0080000	119,58	0,95		
Insumo	10805	SEINFRA	CIMENTO PORTLAND	Material	KG	3,2000000	0,71	2,27		
Insumo	12391	SEINFRA	PEDREIRO	Mão de Obra	H	1,2000000	24,16	28,99		
Insumo	12543	SEINFRA	SERVENTE	Mão de Obra	H	2,0000000	18,46	36,92		
Insumo	17894	SEINFRA	BANCADA DE GRANITO OUTRAS CORES E=2cm,	Material	m²	1,0000000	429,70	429,70		
					MO sem LS =>	65,91	LS =>	0,00	MO com LS =>	65,91
					Valor do BDI =>	140,52			Valor com BDI =>	639,35

5.11.1	Código	Banco	Descrição	Tipo	Und	Quant.	Valor Unit	Total		
Composição o	98110	SINAPI	CAIXA DE GORDURA PEQUENA (CAPACIDADE: 19 L), CIRCULAR, EM PVC, DIAMETRO INTERNO= 0,3 M. AF_12/2020	INHI - INSTALAÇÕES HIDROS SANITÁRIAS	UN	1,0000000	343,10	343,10		
Composição o Auxiliar	101618	SINAPI	PREPARO DE FUNDO DE VALA COM LARGURA MENOR QUE 1,5 M, COM CAMADA DE AREIA, LANÇAMENTO MANUAL. AF_08/2020	MOV - MOVIMENTO DE TERRA	m³	0,0141000	247,22	3,48		
Composição o Auxiliar	88309	SINAPI	PEDREIRO COM ENCARGOS COMPLEMENTARES	SEDI - SERVIÇOS DIVERSOS	H	0,2840000	22,63	6,42		
Composição o Auxiliar	88316	SINAPI	SERVENTE COM ENCARGOS COMPLEMENTARES	SEDI - SERVIÇOS DIVERSOS	H	0,2231000	18,14	4,04		
Insumo	00035277	SINAPI	CAIXA DE GORDURA EM PVC, DIAMETRO MINIMO 300 MM, DIAMETRO DE SAIDA 100 MM, CAPACIDADE APROXIMADA 18 LITROS, COM TAMPA E CESTO	Material	UN	1,0000000	329,16	329,16		
					MO sem LS =>	9,06	LS =>	0,00	MO com LS =>	9,06
					Valor do BDI =>	96,65			Valor com BDI =>	439,75

5.11.2	Código	Banco	Descrição	Tipo	Und	Quant.	Valor Unit	Total		
Composição o	C1950	SEINFRA	PONTO SANITÁRIO, MATERIAL E EXECUÇÃO	OUTROS ELEMENTOS	PT	1,0000000	238,02	238,02		
Insumo	10043	SEINFRA	AJUDANTE DE ENCANADOR	Mão de Obra	H	3,0000000	19,10	57,30		
Insumo	10108	SEINFRA	AREIA GROSSA	Material	m³	0,0040000	119,58	0,47		
Insumo	10441	SEINFRA	CAL HIDRATADA	Material	KG	3,0000000	0,96	2,88		
Insumo	10805	SEINFRA	CIMENTO PORTLAND	Material	KG	3,0000000	0,71	2,13		
Insumo	11282	SEINFRA	JOELHO PVC PARA ESGOTO DE 100MM	Material	UN	1,0000000	8,82	8,82		
Insumo	11283	SEINFRA	JOELHO PVC PARA ESGOTO DE 40MM	Material	UN	2,0000000	2,36	4,72		
Insumo	11284	SEINFRA	JOELHO PVC PARA ESGOTO DE 50MM	Material	UN	1,0000000	3,25	3,25		
Insumo	12012	SEINFRA	TE PVC PARA ESGOTO DE 100MM (4")	Material	UN	1,0000000	16,98	16,98		
Insumo	12013	SEINFRA	TE PVC PARA ESGOTO DE 40MM (1 1/2")	Material	UN	1,0000000	3,93	3,93		
Insumo	12193	SEINFRA	TUBO PVC ESGOTO DE 100MM (4") - (NBR 5688)	Material	M	0,3300000	15,82	5,22		
Insumo	12194	SEINFRA	TUBO PVC ESGOTO DE 40MM (1 1/2") - (NBR 5688)	Material	M	1,5000000	6,91	10,36		
Insumo	12195	SEINFRA	TUBO PVC ESGOTO DE 50MM (2") - (NBR 5688)	Material	M	0,5000000	10,75	5,37		
Insumo	12320	SEINFRA	ENCANADOR	Mão de Obra	H	3,0000000	23,48	70,44		
Insumo	12543	SEINFRA	SERVENTE	Mão de Obra	H	2,5000000	18,46	46,15		
					MO sem LS =>	173,89	LS =>	0,00	MO com LS =>	173,89
					Valor do BDI =>	67,05			Valor com BDI =>	305,07

5.11.3	Código	Banco	Descrição	Tipo	Und	Quant.	Valor Unit	Total
Composição o	C0611	SEINFRA	CAIXA DE INSPEÇÃO EM ALVENARIA P/LIGAÇÃO CONDOMINIAL, DI= (40X40)cm	POÇOS E CAIXAS	UN	1,0000000	184,43	184,43
Composição o Auxiliar	C1400	SEINFRA	FORMA DE TÁBUAS DE 1" DE 3A. P/FUNDAÇÕES UTIL. 5 X	FORMAS	m²	0,1680000	77,53	13,02
Composição o Auxiliar	C0218	SEINFRA	ARMADURA CA-60 MÉDIA D= 6,4 A 9,5mm	ARMADURAS	KG	0,7800000	12,50	9,75
Composição o Auxiliar	C0838	SEINFRA	CONCRETO P/VIBR., FCK 10 MPa COM AGREGADO ADQUIRIDO	CONCRETOS	m³	0,0483000	469,94	22,69
Composição o Auxiliar	C0840	SEINFRA	CONCRETO P/VIBR., FCK 15 MPa COM AGREGADO ADQUIRIDO	CONCRETOS	m³	0,0252000	495,63	12,48
Composição o Auxiliar	C0076	SEINFRA	ALVENARIA DE TJOLO COMUM C/ARGAMASSA MISTA DE CAL HIDRATADA 1:2:8 ESP=10 cm	ALVENARIA DE ELEVAÇÃO	m²	0,8000000	122,41	97,92

Composição o Auxiliar	C2123	SEINFRA	REBOCO C/ARGAMASSA DE CAL HIDRATADA E AREIA PENEIRADA TRAÇO 1:3 ESP=5 mm P/PAREDE	ARGAMASSAS PARA PAREDES INTERNAS E EXTERNAS	m²	0,9600000	25,74	24,71	
Insumo	I2391	SEINFRA	PEDREIRO	Mão de Obra	H	0,1600000	24,16	3,86	
					MO sem LS =>	105,46	LS =>	0,00 MO com LS =>	105,46
					Valor do BDI =>	51,95	Valor com BDI =>		236,38

5.11.4	Código	Banco	Descrição	Tipo	Und	Quant.	Valor Unit	Total	
Composição o	104676	SINAPI	CONJUNTO DE PONTOS DE COLETA DE ESGOTO PARA BANHEIRO (RAMAL DE ESGOTO SANITÁRIO), EM PVC SÉRIE NORMAL, COM TUBOS, CONEXÕES, RALOS, CAIXAS SIFONADAS, CORTES E FIXAÇÕES EM PRÉDIO COM PRUMADA DE DESCIDA DE ESGOTO DENTRO DO BANHEIRO. AF_05/2023	INHI - INSTALAÇÕES HIDROS SANITÁRIAS	UN	1,0000000	334,32	334,32	
Composição o Auxiliar	104329	SINAPI	CAIXA SIFONADA, COM GRELHA REDONDA, PVC, DN 150 X 150 X 50 MM, JUNTA SOLDÁVEL, FORNECIDA E INSTALADA EM RAMAL DE DESCARGA OU EM RAMAL DE ESGOTO SANITÁRIO. AF_08/2022	INHI - INSTALAÇÕES HIDROS SANITÁRIAS	UN	1,0000000	68,58	68,58	
Composição o Auxiliar	89710	SINAPI	RALO SECO, PVC, DN 100 X 40 MM, JUNTA SOLDÁVEL, FORNECIDO E INSTALADO EM RAMAL DE DESCARGA OU EM RAMAL DE ESGOTO SANITÁRIO. AF_08/2022	INHI - INSTALAÇÕES HIDROS SANITÁRIAS	UN	1,0000000	15,69	15,69	
Composição o Auxiliar	89711	SINAPI	TUBO PVC, SERIE NORMAL, ESGOTO PREDIAL, DN 40 MM, FORNECIDO E INSTALADO EM RAMAL DE DESCARGA OU RAMAL DE ESGOTO SANITÁRIO. AF_08/2022	INHI - INSTALAÇÕES HIDROS SANITÁRIAS	M	2,7746000	16,82	46,66	
Composição o Auxiliar	89712	SINAPI	TUBO PVC, SERIE NORMAL, ESGOTO PREDIAL, DN 50 MM, FORNECIDO E INSTALADO EM RAMAL DE DESCARGA OU RAMAL DE ESGOTO SANITÁRIO. AF_08/2022	INHI - INSTALAÇÕES HIDROS SANITÁRIAS	M	0,8262000	21,11	17,44	
Composição o Auxiliar	89714	SINAPI	TUBO PVC, SERIE NORMAL, ESGOTO PREDIAL, DN 100 MM, FORNECIDO E INSTALADO EM RAMAL DE DESCARGA OU RAMAL DE ESGOTO SANITÁRIO. AF_08/2022	INHI - INSTALAÇÕES HIDROS SANITÁRIAS	M	0,7151000	29,41	21,03	
Composição o Auxiliar	89724	SINAPI	JOELHO 90 GRAUS, PVC, SERIE NORMAL, ESGOTO PREDIAL, DN 40 MM, JUNTA SOLDÁVEL, FORNECIDO E INSTALADO EM RAMAL DE DESCARGA OU RAMAL DE ESGOTO SANITÁRIO. AF_08/2022	INHI - INSTALAÇÕES HIDROS SANITÁRIAS	UN	2,0000000	8,19	16,38	
Composição o Auxiliar	89726	SINAPI	JOELHO 45 GRAUS, PVC, SERIE NORMAL, ESGOTO PREDIAL, DN 40 MM, JUNTA SOLDÁVEL, FORNECIDO E INSTALADO EM RAMAL DE DESCARGA OU RAMAL DE ESGOTO SANITÁRIO. AF_08/2022	INHI - INSTALAÇÕES HIDROS SANITÁRIAS	UN	1,0000000	8,36	8,36	
Composição o Auxiliar	89748	SINAPI	CURVA CURTA 90 GRAUS, PVC, SERIE NORMAL, ESGOTO PREDIAL, DN 100 MM, JUNTA ELÁSTICA, FORNECIDO E INSTALADO EM RAMAL DE DESCARGA OU RAMAL DE ESGOTO SANITÁRIO. AF_08/2022	INHI - INSTALAÇÕES HIDROS SANITÁRIAS	UN	1,0000000	35,52	35,52	
Composição o Auxiliar	89783	SINAPI	JUNÇÃO SIMPLES, PVC, SERIE NORMAL, ESGOTO PREDIAL, DN 40 MM, JUNTA SOLDÁVEL, FORNECIDO E INSTALADO EM RAMAL DE DESCARGA OU RAMAL DE ESGOTO SANITÁRIO. AF_08/2022	INHI - INSTALAÇÕES HIDROS SANITÁRIAS	UN	1,0000000	11,90	11,90	
Composição o Auxiliar	90453	SINAPI	PASSANTE TIPO TUBO COM DIÂMETRO DE 40 MM, FIXADO EM LAJE, PARA PASSAGEM DE TUBULAÇÕES COM NO MÁXIMO 32 MM DE DIÂMETRO. AF_09/2023	INHI - INSTALAÇÕES HIDROS SANITÁRIAS	UN	1,0000000	3,14	3,14	
Composição o Auxiliar	90455	SINAPI	PASSANTE TIPO TUBO COM DIÂMETRO DE 100 MM, FIXADO EM LAJE, PARA PASSAGEM DE TUBULAÇÕES COM NO MÁXIMO 75 MM DE DIÂMETRO. AF_09/2023	INHI - INSTALAÇÕES HIDROS SANITÁRIAS	UN	1,0000000	6,35	6,35	
Composição o Auxiliar	91173	SINAPI	FIXAÇÃO DE TUBOS VERTICAIS DE PVC ÁGUA, PVC ESGOTO, PVC ÁGUA PLUVIAL, CPVC, PPR, COBRE OU AÇO, DIÂMETROS MENORES OU IGUAIS A 40 MM, COM ABRAÇADEIRA METÁLICA RÍGIDA TIPO U PERFIL 1 1/4", FIXADA EM PERFILADO EM PAREDE. AF_09/2023_PS	INHI - INSTALAÇÕES HIDROS SANITÁRIAS	M	0,5000000	3,72	1,86	
Composição o Auxiliar	91175	SINAPI	FIXAÇÃO DE TUBOS VERTICAIS DE PVC ÁGUA, PVC ESGOTO, PVC ÁGUA PLUVIAL, CPVC, PPR, COBRE OU AÇO, DIÂMETROS MAIORES QUE 75 MM E MENORES OU IGUAIS A 100 MM, COM ABRAÇADEIRA METÁLICA RÍGIDA TIPO U PERFIL 4", FIXADA EM PERFILADO EM PAREDE. AF_09/2023_PS	INHI - INSTALAÇÕES HIDROS SANITÁRIAS	M	0,2000000	10,48	2,09	
Composição o Auxiliar	91185	SINAPI	FIXAÇÃO DE TUBOS HORIZONTAIS DE PVC ÁGUA, PVC ESGOTO, PVC ÁGUA PLUVIAL, CPVC, PPR, COBRE OU AÇO, DIÂMETROS MENORES OU IGUAIS A 40 MM, COM ABRAÇADEIRA METÁLICA FLEXÍVEL 18 MM, FIXADA DIRETAMENTE NA LAJE. AF_09/2023	INHI - INSTALAÇÕES HIDROS SANITÁRIAS	M	2,2746000	21,60	49,13	
Composição o Auxiliar	91186	SINAPI	FIXAÇÃO DE TUBOS HORIZONTAIS DE PVC ÁGUA, PVC ESGOTO, PVC ÁGUA PLUVIAL, CPVC, PPR, COBRE OU AÇO, DIÂMETROS MAIORES QUE 40 MM E MENORES OU IGUAIS A 75 MM, COM ABRAÇADEIRA METÁLICA FLEXÍVEL 18 MM, FIXADA DIRETAMENTE NA LAJE. AF_09/2023	INHI - INSTALAÇÕES HIDROS SANITÁRIAS	M	0,8262000	23,52	19,43	
Composição o Auxiliar	91187	SINAPI	FIXAÇÃO DE TUBOS HORIZONTAIS DE PVC ÁGUA, PVC ESGOTO, PVC ÁGUA PLUVIAL, CPVC, PPR, COBRE OU AÇO, DIÂMETROS MAIORES QUE 75 MM E MENORES OU IGUAIS A 100 MM, COM ABRAÇADEIRA METÁLICA FLEXÍVEL 18 MM, FIXADA DIRETAMENTE NA LAJE. AF_09/2023	INHI - INSTALAÇÕES HIDROS SANITÁRIAS	M	0,5151000	20,90	10,76	
					MO sem LS =>	142,67	LS =>	0,00 MO com LS =>	142,67
					Valor do BDI =>	94,17	Valor com BDI =>		428,49

5.12.1	Código	Banco	Descrição	Tipo	Und	Quant.	Valor Unit	Total	
Composição o	101938	SINAPI	CAIXA DE PROTEÇÃO PARA MEDIDOR MONOFÁSICO DE EMBUTIR - FORNECIMENTO E INSTALAÇÃO. AF_10/2020	INEL - INSTALAÇÃO ELÉTRICA/ELETRIFICAÇÃO E SEDI - SERVIÇOS DIVERSOS	UN	1,0000000	158,02	158,02	
Composição o Auxiliar	87367	SINAPI	ARGAMASSA TRAÇO 1:1:6 (EM VOLUME DE CIMENTO, CAL E AREIA MÉDIA ÚMIDA) PARA EMBOÇO/MASSA ÚNICA/ASSENTAMENTO DE ALVENARIA DE VEDAÇÃO, PREPARO MANUAL. AF_08/2019	SEDI - SERVIÇOS DIVERSOS	m³	0,0086000	711,27	6,11	
Composição o Auxiliar	88247	SINAPI	AUXILIAR DE ELETRICISTA COM ENCARGOS COMPLEMENTARES	SEDI - SERVIÇOS DIVERSOS	H	0,3947000	19,33	7,62	
Composição o Auxiliar	88264	SINAPI	ELETRICISTA COM ENCARGOS COMPLEMENTARES	SEDI - SERVIÇOS DIVERSOS	H	0,3947000	22,93	9,05	
Insumo	00039808	SINAPI	CAIXA PARA MEDIDOR MONOFASICO, EM POLICARBONATO / TERMOPLASTICO, PARA ALOJAR 1 DISJUNTOR (PADRAO DA CONCESSIONARIA LOCAL)	Material	UN	1,0000000	135,24	135,24	
					MO sem LS =>	14,01	LS =>	0,00 MO com LS =>	14,01
					Valor do BDI =>	44,51	Valor com BDI =>		202,53

5.12.2	Código	Banco	Descrição	Tipo	Und	Quant.	Valor Unit	Total	
Composição o	91936	SINAPI	CAIXA OCTOGONAL 4" X 4", PVC, INSTALADA EM LAJE - FORNECIMENTO E INSTALAÇÃO. AF_03/2023	INEL - INSTALAÇÃO ELÉTRICA/ELETRIFICAÇÃO E SEDI - SERVIÇOS DIVERSOS	UN	1,0000000	18,19	18,19	
Composição o Auxiliar	88247	SINAPI	AUXILIAR DE ELETRICISTA COM ENCARGOS COMPLEMENTARES	SEDI - SERVIÇOS DIVERSOS	H	0,2220000	19,33	4,29	
Composição o Auxiliar	88264	SINAPI	ELETRICISTA COM ENCARGOS COMPLEMENTARES	SEDI - SERVIÇOS DIVERSOS	H	0,2220000	22,93	5,09	
Insumo	00012001	SINAPI	CAIXA OCTOGONAL DE FUNDO MOVEL, EM PVC, DE 4" X 4", PARA ELETRODUTO FLEXÍVEL CORRUGADO	Material	UN	1,0000000	8,81	8,81	
					MO sem LS =>	7,16	LS =>	0,00 MO com LS =>	7,16
					Valor do BDI =>	5,12	Valor com BDI =>		23,31

5.12.3	Código	Banco	Descrição	Tipo	Und	Quant.	Valor Unit	Total		
Composição o	101877	SINAPI	QUADRO DE DISTRIBUIÇÃO DE ENERGIA EM PVC, DE EMBUTIR, SEM BARRAMENTO, PARA 3 DISJUNTORES - FORNECIMENTO E INSTALAÇÃO. AF_10/2020	INEL - INSTALAÇÃO ELÉTRICA/ELETRIFICAÇÃO E ILUMINAÇÃO EXTERNA	UN	1,0000000	78,26	78,26		
Composição o Auxiliar	87367	SINAPI	ARGAMASSA TRAÇO 1:1:6 (EM VOLUME DE CIMENTO, CAL E AREIA MÉDIA ÚMIDA) PARA EMBOÇO/MASSA ÚNICA/ASSENTAMENTO DE ALVENARIA DE VEDAÇÃO, PREPARO MANUAL. AF_08/2019	SEDI - SERVIÇOS DIVERSOS	m³	0,0034000	711,27	2,41		
Composição o Auxiliar	88247	SINAPI	AUXILIAR DE ELETRICISTA COM ENCARGOS COMPLEMENTARES	SEDI - SERVIÇOS DIVERSOS	H	0,2914000	19,33	5,63		
Composição o Auxiliar	88264	SINAPI	ELETRICISTA COM ENCARGOS COMPLEMENTARES	SEDI - SERVIÇOS DIVERSOS	H	0,2914000	22,93	6,68		
Composição o Auxiliar Insumo	00039794	SINAPI	QUADRO DE DISTRIBUIÇÃO, SEM BARRAMENTO, EM PVC, DE EMBUTIR, PARA 3 DISJUNTORES NEMA OU 4 DISJUNTORES DIN	Material	UN	1,0000000	63,54	63,54		
					MO sem LS =>	9,89	LS =>	0,00	MO com LS =>	9,89
					Valor do BDI =>	22,04	Valor com BDI =>		100,30	

5.12.4	Código	Banco	Descrição	Tipo	Und	Quant.	Valor Unit	Total		
Composição o	104473	SINAPI	COMPOSIÇÃO PARAMÉTRICA DE PONTO ELÉTRICO DE ILUMINAÇÃO, COM INTERRUPTOR SIMPLES, EM EDIFÍCIO RESIDENCIAL COM ELETRODUTO EMBUTIDO EM RASGOS NAS PAREDES, INCLUSO TOMADA, ELETRODUTO, CABO, RASGO E CHUMBAMENTO (SEM LUMINÁRIA E LÂMPADA). AF_11/2022	INEL - INSTALAÇÃO ELÉTRICA/ELETRIFICAÇÃO E ILUMINAÇÃO EXTERNA	UN	1,0000000	150,93	150,93		
Composição o Auxiliar	90447	SINAPI	RASGO LINEAR MANUAL EM ALVENARIA, PARA ELETRODUTOS, DIÂMETROS MENORES OU IGUAIS A 40 MM. AF_09/2023	INHI - INSTALAÇÕES HIDROS SANITÁRIAS	M	1,2429000	6,65	8,26		
Composição o Auxiliar	90456	SINAPI	QUEBRA EM ALVENARIA PARA INSTALAÇÃO DE CAIXA DE TOMADA (4X4 OU 4X2). AF_09/2023	INHI - INSTALAÇÕES HIDROS SANITÁRIAS	UN	1,0000000	4,40	4,40		
Composição o Auxiliar	90466	SINAPI	CHUMBAMENTO LINEAR EM ALVENARIA PARA RAMAIS/DISTRIBUIÇÃO DE INSTALAÇÕES HIDRÁULICAS COM DIÂMETROS MENORES OU IGUAIS A 40 MM. AF_09/2023	INHI - INSTALAÇÕES HIDROS SANITÁRIAS	M	1,2429000	12,72	15,80		
Composição o Auxiliar	91845	SINAPI	ELETRODUTO FLEXÍVEL CORRUGADO REFORÇADO, PVC, DN 25 MM (3/4"), PARA CIRCUITOS TERMINAIS, INSTALADO EM LAJE - FORNECIMENTO E INSTALAÇÃO. AF_03/2023	INEL - INSTALAÇÃO ELÉTRICA/ELETRIFICAÇÃO E ILUMINAÇÃO EXTERNA	M	2,2171000	7,92	17,55		
Composição o Auxiliar	91855	SINAPI	ELETRODUTO FLEXÍVEL CORRUGADO REFORÇADO, PVC, DN 25 MM (3/4"), PARA CIRCUITOS TERMINAIS, INSTALADO EM PAREDE - FORNECIMENTO E INSTALAÇÃO. AF_03/2023	INEL - INSTALAÇÃO ELÉTRICA/ELETRIFICAÇÃO E ILUMINAÇÃO EXTERNA	M	1,2429000	10,19	12,66		
Composição o Auxiliar	91924	SINAPI	CABO DE COBRE FLEXÍVEL ISOLADO, 1,5 MM², ANTI-CHAMA 450/750 V, PARA CIRCUITOS TERMINAIS - FORNECIMENTO E INSTALAÇÃO. AF_03/2023	INEL - INSTALAÇÃO ELÉTRICA/ELETRIFICAÇÃO E ILUMINAÇÃO EXTERNA	M	10,7114000	2,57	27,52		
Composição o Auxiliar	91926	SINAPI	CABO DE COBRE FLEXÍVEL ISOLADO, 2,5 MM², ANTI-CHAMA 450/750 V, PARA CIRCUITOS TERMINAIS - FORNECIMENTO E INSTALAÇÃO. AF_03/2023	INEL - INSTALAÇÃO ELÉTRICA/ELETRIFICAÇÃO E ILUMINAÇÃO EXTERNA	M	1,4786000	3,75	5,54		
Composição o Auxiliar	91937	SINAPI	CAIXA OCTOGONAL 3" X 3", PVC, INSTALADA EM LAJE - FORNECIMENTO E INSTALAÇÃO. AF_03/2023	INEL - INSTALAÇÃO ELÉTRICA/ELETRIFICAÇÃO E ILUMINAÇÃO EXTERNA	UN	1,0000000	15,48	15,48		
Composição o Auxiliar	91940	SINAPI	CAIXA RETANGULAR 4" X 2" MÉDIA (1,30 M DO PISO), PVC, INSTALADA EM PAREDE - FORNECIMENTO E INSTALAÇÃO. AF_03/2023	INEL - INSTALAÇÃO ELÉTRICA/ELETRIFICAÇÃO E ILUMINAÇÃO EXTERNA	UN	1,0000000	16,26	16,26		
Composição o Auxiliar	91953	SINAPI	INTERRUPTOR SIMPLES (1 MÓDULO), 10A/250V, INCLUINDO SUPORTE E PLACA - FORNECIMENTO E INSTALAÇÃO. AF_03/2023	INEL - INSTALAÇÃO ELÉTRICA/ELETRIFICAÇÃO E ILUMINAÇÃO EXTERNA	UN	1,0000000	27,46	27,46		
					MO sem LS =>	67,75	LS =>	0,00	MO com LS =>	67,75
					Valor do BDI =>	42,51	Valor com BDI =>		193,44	

5.12.5	Código	Banco	Descrição	Tipo	Und	Quant.	Valor Unit	Total		
Composição o	104475	SINAPI	COMPOSIÇÃO PARAMÉTRICA DE PONTO ELÉTRICO DE TOMADA DE USO GERAL 2P+T (10A/250V) EM EDIFÍCIO RESIDENCIAL COM ELETRODUTO EMBUTIDO EM RASGOS NAS PAREDES, INCLUSO TOMADA, ELETRODUTO, CABO, RASGO, QUEBRA E CHUMBAMENTO. AF_11/2022	INEL - INSTALAÇÃO ELÉTRICA/ELETRIFICAÇÃO E ILUMINAÇÃO EXTERNA	UN	1,0000000	127,98	127,98		
Composição o Auxiliar	90447	SINAPI	RASGO LINEAR MANUAL EM ALVENARIA, PARA ELETRODUTOS, DIÂMETROS MENORES OU IGUAIS A 40 MM. AF_09/2023	INHI - INSTALAÇÕES HIDROS SANITÁRIAS	M	0,8850000	6,65	5,88		
Composição o Auxiliar	90456	SINAPI	QUEBRA EM ALVENARIA PARA INSTALAÇÃO DE CAIXA DE TOMADA (4X4 OU 4X2). AF_09/2023	INHI - INSTALAÇÕES HIDROS SANITÁRIAS	UN	1,0000000	4,40	4,40		
Composição o Auxiliar	90466	SINAPI	CHUMBAMENTO LINEAR EM ALVENARIA PARA RAMAIS/DISTRIBUIÇÃO DE INSTALAÇÕES HIDRÁULICAS COM DIÂMETROS MENORES OU IGUAIS A 40 MM. AF_09/2023	INHI - INSTALAÇÕES HIDROS SANITÁRIAS	M	0,8850000	12,72	11,25		
Composição o Auxiliar	91845	SINAPI	ELETRODUTO FLEXÍVEL CORRUGADO REFORÇADO, PVC, DN 25 MM (3/4"), PARA CIRCUITOS TERMINAIS, INSTALADO EM LAJE - FORNECIMENTO E INSTALAÇÃO. AF_03/2023	INEL - INSTALAÇÃO ELÉTRICA/ELETRIFICAÇÃO E ILUMINAÇÃO EXTERNA	M	1,6140000	7,92	12,78		
Composição o Auxiliar	91855	SINAPI	ELETRODUTO FLEXÍVEL CORRUGADO REFORÇADO, PVC, DN 25 MM (3/4"), PARA CIRCUITOS TERMINAIS, INSTALADO EM PAREDE - FORNECIMENTO E INSTALAÇÃO. AF_03/2023	INEL - INSTALAÇÃO ELÉTRICA/ELETRIFICAÇÃO E ILUMINAÇÃO EXTERNA	M	0,8850000	10,19	9,01		
Composição o Auxiliar	91926	SINAPI	CABO DE COBRE FLEXÍVEL ISOLADO, 2,5 MM², ANTI-CHAMA 450/750 V, PARA CIRCUITOS TERMINAIS - FORNECIMENTO E INSTALAÇÃO. AF_03/2023	INEL - INSTALAÇÃO ELÉTRICA/ELETRIFICAÇÃO E ILUMINAÇÃO EXTERNA	M	10,5310000	3,75	39,49		
Composição o Auxiliar	91940	SINAPI	CAIXA RETANGULAR 4" X 2" MÉDIA (1,30 M DO PISO), PVC, INSTALADA EM PAREDE - FORNECIMENTO E INSTALAÇÃO. AF_03/2023	INEL - INSTALAÇÃO ELÉTRICA/ELETRIFICAÇÃO E ILUMINAÇÃO EXTERNA	UN	1,0000000	16,26	16,26		
Composição o Auxiliar	92000	SINAPI	TOMADA BAIXA DE EMBUTIR (1 MÓDULO), 2P+T 10 A, INCLUINDO SUPORTE E PLACA - FORNECIMENTO E INSTALAÇÃO. AF_03/2023	INEL - INSTALAÇÃO ELÉTRICA/ELETRIFICAÇÃO E ILUMINAÇÃO EXTERNA	UN	1,0000000	28,91	28,91		
					MO sem LS =>	53,85	LS =>	0,00	MO com LS =>	53,85
					Valor do BDI =>	36,05	Valor com BDI =>		164,03	

5.12.6	Código	Banco	Descrição	Tipo	Und	Quant.	Valor Unit	Total		
Composição o	103782	SINAPI	LUMINÁRIA TIPO PLAFON CIRCULAR, DE SOBREPOR, COM LED DE 12/13 W - FORNECIMENTO E INSTALAÇÃO. AF_03/2022	INEL - INSTALAÇÃO ELÉTRICA/ELETRIFICAÇÃO E ILUMINAÇÃO EXTERNA	UN	1,0000000	36,08	36,08		
Composição o Auxiliar	88247	SINAPI	AUXILIAR DE ELETRICISTA COM ENCARGOS COMPLEMENTARES	SEDI - SERVIÇOS DIVERSOS	H	0,3700000	19,33	7,15		
Composição o Auxiliar	88264	SINAPI	ELETRICISTA COM ENCARGOS COMPLEMENTARES	SEDI - SERVIÇOS DIVERSOS	H	0,3700000	22,93	8,48		
Composição o Auxiliar Insumo	00039385	SINAPI	LUMINARIA LED PLAFON REDONDO DE SOBREPOR BIVOLT 12/13 W, D = 117* CM	Material	UN	1,0000000	20,45	20,45		
					MO sem LS =>	11,93	LS =>	0,00	MO com LS =>	11,93
					Valor do BDI =>	10,16	Valor com BDI =>		46,24	

5.12.7	Código	Banco	Descrição	Tipo	Und	Quant.	Valor Unit	Total
Composição o	97599	SINAPI	LUMINÁRIA DE EMERGÊNCIA, COM 30 LÂMPADAS LED DE 2 W, SEM REATOR - FORNECIMENTO E INSTALAÇÃO. AF_02/2020	INEL - INSTALAÇÃO ELÉTRICA/ELETRIFICAÇÃO E ILUMINAÇÃO EXTERNA	UN	1,0000000	27,91	27,91
Composição o Auxiliar	88247	SINAPI	AUXILIAR DE ELETRICISTA COM ENCARGOS COMPLEMENTARES	SEDI - SERVIÇOS DIVERSOS	H	0,0748000	19,33	1,44
Composição o Auxiliar	88264	SINAPI	ELETRICISTA COM ENCARGOS COMPLEMENTARES	SEDI - SERVIÇOS DIVERSOS	H	0,1795000	22,93	4,11

Insumo	00038774	SINAPI	LUMINARIA DE EMERGENCIA 30 LEDS, POTENCIA 2 W, BATERIA DE LITIO, AUTONOMIA DE 6 HORAS	Material	UN	1,0000000	22,36	22,36	
				MO sem LS =>	4,29	LS =>	0,00	MO com LS =>	4,29
				Valor do BDI =>	7,86	Valor com BDI =>		35,77	

5.12.9	Código	Banco	Descrição	Tipo	Und	Quant.	Valor Unit	Total	
Composição o	93660	SINAPI	DISJUNTOR BIPOLAR TIPO DIN, CORRENTE NOMINAL DE 10A - FORNECIMENTO E INSTALAÇÃO. AF_10/2020	INEL - INSTALAÇÃO ELÉTRICA/ELETRIFICAÇÃO E SEDI - SERVIÇOS DIVERSOS	UN	1,0000000	71,60	71,60	
Composição o Auxiliar	88247	SINAPI	AUXILIAR DE ELETRICISTA COM ENCARGOS COMPLEMENTARES	SEDI - SERVIÇOS DIVERSOS	H	0,0703000	19,33	1,35	
Composição o Auxiliar	88264	SINAPI	ELETRICISTA COM ENCARGOS COMPLEMENTARES	SEDI - SERVIÇOS DIVERSOS	H	0,0703000	22,93	1,61	
Insumo	00001570	SINAPI	TERMINAL A COMPRESSAO EM COBRE ESTANHADO PARA CABO 2,5 MM2, 1 FURO E 1 COMPRESSAO, PARA PARAFUSO DE FIXACAO M5	Material	UN	2,0000000	1,35	2,70	
Insumo	00034616	SINAPI	DISJUNTOR TERMOMAGNETICO PARA TRILHO DIN (IEC), BIPOLAR, 6 - 32 A	Material	UN	1,0000000	65,94	65,94	
				MO sem LS =>	2,26	LS =>	0,00	MO com LS =>	2,26
				Valor do BDI =>	20,16	Valor com BDI =>		91,76	

6.1	Código	Banco	Descrição	Tipo	Und	Quant.	Valor Unit	Total	
Composição o	94273	SINAPI	ASSENTAMENTO DE GUIA (MEIO-FIO) EM TRECHO RETO, CONFECCIONADA EM CONCRETO PRÉ-FABRICADO, DIMENSÕES 100X15X13X30 CM (COMPRIMENTO X BASE INFERIOR X BASE SUPERIOR X ALTURA). AF_01/2024	DROP - DRENAGEM/OBRAS DE CONTENÇÃO / POÇOS DE VISITA E CAIXAS	M	1,0000000	53,16	53,16	
Composição o Auxiliar	88309	SINAPI	PEDREIRO COM ENCARGOS COMPLEMENTARES	SEDI - SERVIÇOS DIVERSOS	H	0,2296000	22,63	5,19	
Composição o Auxiliar	88316	SINAPI	SERVEENTE COM ENCARGOS COMPLEMENTARES	SEDI - SERVIÇOS DIVERSOS	H	0,2296000	18,14	4,16	
Composição o Auxiliar	88629	SINAPI	ARGAMASSA TRAÇO 1:3 (EM VOLUME DE CIMENTO E AREIA MÉDIA ÚMIDA), PREPARO MANUAL. AF_08/2019	SEDI - SERVIÇOS DIVERSOS	m³	0,0018000	631,55	1,13	
Insumo	00000370	SINAPI	AREIA MEDIA - POSTO JAZIDA/FORNECEDOR (RETIRADO NA JAZIDA, SEM TRANSPORTE)	Material	m³	0,0066000	129,00	0,85	
Insumo	00004059	SINAPI	MEIO-FIO OU GUIA DE CONCRETO, PRE-MOLDADO, COMP 1 M, *30 X 12/15" CM (H X L1/L2)	Material	M	1,0050000	41,63	41,83	
				MO sem LS =>	7,28	LS =>	0,00	MO com LS =>	7,28
				Valor do BDI =>	14,97	Valor com BDI =>		68,13	

6.2	Código	Banco	Descrição	Tipo	Und	Quant.	Valor Unit	Total	
Composição o	94278	SINAPI	ASSENTAMENTO DE GUIA (MEIO-FIO) EM TRECHO CURVO, CONFECCIONADA EM CONCRETO PRÉ-FABRICADO, DIMENSÕES 80X08X08X25 CM (COMPRIMENTO X BASE INFERIOR X BASE SUPERIOR X ALTURA). AF_01/2024	DROP - DRENAGEM/OBRAS DE CONTENÇÃO / POÇOS DE VISITA E CAIXAS	M	1,0000000	44,48	44,48	
Composição o Auxiliar	88309	SINAPI	PEDREIRO COM ENCARGOS COMPLEMENTARES	SEDI - SERVIÇOS DIVERSOS	H	0,2590000	22,63	5,86	
Composição o Auxiliar	88316	SINAPI	SERVEENTE COM ENCARGOS COMPLEMENTARES	SEDI - SERVIÇOS DIVERSOS	H	0,2590000	18,14	4,69	
Composição o Auxiliar	88629	SINAPI	ARGAMASSA TRAÇO 1:3 (EM VOLUME DE CIMENTO E AREIA MÉDIA ÚMIDA), PREPARO MANUAL. AF_08/2019	SEDI - SERVIÇOS DIVERSOS	m³	0,0011000	631,55	0,69	
Insumo	00000370	SINAPI	AREIA MEDIA - POSTO JAZIDA/FORNECEDOR (RETIRADO NA JAZIDA, SEM TRANSPORTE)	Material	m³	0,0066000	129,00	0,85	
Insumo	00041681	SINAPI	MEIO-FIO OU GUIA DE CONCRETO PRE-MOLDADO, COMP 80 CM, *25 X 08/08" CM (H X L1/L2)	Material	UN	1,2563000	25,79	32,39	
				MO sem LS =>	8,11	LS =>	0,00	MO com LS =>	8,11
				Valor do BDI =>	12,53	Valor com BDI =>		57,01	

6.3	Código	Banco	Descrição	Tipo	Und	Quant.	Valor Unit	Total	
Composição o	92397	SINAPI	EXECUÇÃO DE PAVIMENTO EM PISO INTERTRAVADO, COM BLOCO RETANGULAR COR NATURAL DE 20 X 10 CM, ESPESSURA 6 CM. AF_10/2022	PAVI - PAVIMENTAÇÃO	m²	1,0000000	64,33	64,33	
Composição o Auxiliar	88260	SINAPI	CALCETEIRO COM ENCARGOS COMPLEMENTARES	SEDI - SERVIÇOS DIVERSOS	H	0,2015000	22,43	4,51	
Composição o Auxiliar	88316	SINAPI	SERVEENTE COM ENCARGOS COMPLEMENTARES	SEDI - SERVIÇOS DIVERSOS	H	0,2015000	18,14	3,65	
Composição o Auxiliar	91277	SINAPI	PLACA VIBRATÓRIA REVERSÍVEL COM MOTOR 4 TEMPOS A GASOLINA, FORÇA CENTRÍFUGA DE 25 KN (2500 KGF), POTÊNCIA 5,5 CV - CHP DIURNO. AF_08/2015	CHOR - CUSTOS HORÁRIOS DE MÁQUINAS E EQUIPAMENTOS	CHP	0,0041000	9,74	0,03	
Composição o Auxiliar	91278	SINAPI	PLACA VIBRATÓRIA REVERSÍVEL COM MOTOR 4 TEMPOS A GASOLINA, FORÇA CENTRÍFUGA DE 25 KN (2500 KGF), POTÊNCIA 5,5 CV - CHI DIURNO. AF_08/2015	CHOR - CUSTOS HORÁRIOS DE MÁQUINAS E EQUIPAMENTOS	CHI	0,0967000	0,63	0,06	
Composição o Auxiliar	91283	SINAPI	CORTADORA DE PISO COM MOTOR 4 TEMPOS A GASOLINA, POTÊNCIA DE 13 HP, COM DISCO DE CORTE DIAMANTADO SEGMENTADO PARA CONCRETO, DIÂMETRO DE 350 MM, FURO DE 1" (14 X 1") - CHP DIURNO. AF_08/2015	CHOR - CUSTOS HORÁRIOS DE MÁQUINAS E EQUIPAMENTOS	CHP	0,0038000	10,26	0,03	
Composição o Auxiliar	91285	SINAPI	CORTADORA DE PISO COM MOTOR 4 TEMPOS A GASOLINA, POTÊNCIA DE 13 HP, COM DISCO DE CORTE DIAMANTADO SEGMENTADO PARA CONCRETO, DIÂMETRO DE 350 MM, FURO DE 1" (14 X 1") - CHI DIURNO. AF_08/2015	CHOR - CUSTOS HORÁRIOS DE MÁQUINAS E EQUIPAMENTOS	CHI	0,0970000	0,85	0,08	
Insumo	00000370	SINAPI	AREIA MEDIA - POSTO JAZIDA/FORNECEDOR (RETIRADO NA JAZIDA, SEM TRANSPORTE)	Material	m³	0,0568000	129,00	7,32	
Insumo	00004741	SINAPI	PO DE PEDRA (POSTO PEDREIRA/FORNECEDOR, SEM FRETE)	Material	m³	0,0098000	98,69	0,96	
Insumo	00036155	SINAPI	BLOQUETE/PISO INTERTRAVADO DE CONCRETO - MODELO ONDA/16 FACES/RETANGULAR/TJOLINHO/PAVER/HOLANDES/PARALELEPIPEDO, *20 X 10" CM, E = 6 CM, RESISTENCIA DE 35 MPA, COR NATURAL	Material	m²	1,0041000	47,50	47,69	
				MO sem LS =>	6,18	LS =>	0,00	MO com LS =>	6,18
				Valor do BDI =>	18,12	Valor com BDI =>		82,45	

6.4	Código	Banco	Descrição	Tipo	Und	Quant.	Valor Unit	Total	
Composição o	C0360	SEINFRA	BANCO DE MADEIRA C/ESTRUTURA DE FERRO - L= 3,00m	URBANIZAÇÃO	UN	1,0000000	1.181,52	1.181,52	
Insumo	I0188	SEINFRA	BANCO DE MADEIRA C/ESTRUTURA DE FERRO - L=3,00M	Material	UN	1,0000000	1.181,52	1.181,52	
				MO sem LS =>	0,00	LS =>	0,00	MO com LS =>	0,00
				Valor do BDI =>	332,83	Valor com BDI =>		1.514,35	

6.5	Código	Banco	Descrição	Tipo	Und	Quant.	Valor Unit	Total
Composição o	9367	ORSE	Conjunto com 03 lixeiras em fibra de vidro, com capacidade 20l cada, com tampa vai e vem	Diversos	un	1,0000000	398,70	398,70
Composição o Auxiliar	10549	ORSE	Encargos Complementares - Servente	Provisórios	h	0,3000000	3,72	1,11
Composição o Auxiliar	10550	ORSE	Encargos Complementares - Pedreiro	Provisórios	h	0,3000000	3,59	1,07
Composição o Auxiliar	2497	ORSE	Escavação manual de vala ou cava em material de 1ª categoria, profundidade até 1,50m	Escavação Manual em Área Urbana	m³	0,0160000	52,11	0,83
Composição o Auxiliar	95	ORSE	Concreto simples fabricado na obra, fck=13,5 mpa, lançado e adensado	Alvenarias de Pedra e Concretos para Fundações	m³	0,0160000	578,32	9,25

Insumo	00004750/SIN	ORSE	Pedreiro (horista)	Mão de Obra	h	0,3000000	18,21	5,46
Insumo	00006111/SIN	ORSE	Servente de obras (horista)	Mão de Obra	h	0,3000000	13,65	4,09
Insumo	9676	ORSE	Conjunto de 03 lixeiras em fibra de vidro, com capacidade 20l cada, com tampavai e vem	Material	un	1,0000000	376,89	376,89

MO sem LS => 12,12 LS => 0,00 MO com LS => 12,12
 Valor do BDI => 112,31 Valor com BDI => 511,01

6.6	Código	Banco	Descrição	Tipo	Und	Quant.	Valor Unit	Total
Composição o	C86	Próprio	RAMPA EM CALÇADA DE PASSEIO PARA ACESSIBILIDADE DE PORTADORES DE NECESSIDADE ESPECIAIS (PNE), EXECUTADA EM CONCRETO ESTRUTURA FCK=20 MPA, INCLUSIVE SINALIZAÇÃO TÁTIL DE ALERTA E SINALIZAÇÃO INIDIRECIONAL.	PAVI - PAVIMENTAÇÃO	UNID	1,0000000	115,94	115,94
Composição o Auxiliar	93358	SINAPI	ESCAVAÇÃO MANUAL DE VALA COM PROFUNDIDADE MENOR OU IGUAL A 1,30 M. AF_02/2021	MOVT - MOVIMENTO DE TERRA	m³	0,1000000	71,76	7,17
Composição o Auxiliar	101616	SINAPI	PREPARO DE FUNDO DE VALA COM LARGURA MENOR QUE 1,5 M (ACERTO DO SOLO NATURAL). AF_08/2020	MOVT - MOVIMENTO DE TERRA	m²	1,0000000	5,30	5,30
Composição o Auxiliar	94964	SINAPI	CONCRETO FCK = 20MPA, TRAÇO 1:2,7:3 (EM MASSA SECA DE CIMENTO/ AREIA MÉDIA/ BRITA 1) - PREPARO MECÂNICO COM BETONEIRA 400 L. AF_05/2021	FUES - FUNDAÇÕES E ESTRUTURAS	m³	0,1000000	472,42	47,24
Composição o Auxiliar	92873	SINAPI	LANÇAMENTO COM USO DE BALDES, ADENSAMENTO E ACABAMENTO DE CONCRETO EM ESTRUTURAS. AF_12/2015	FUES - FUNDAÇÕES E ESTRUTURAS	m³	0,1000000	184,81	18,48
Composição o Auxiliar	102491	SINAPI	PINTURA DE PISO COM TINTA ACRÍLICA, APLICAÇÃO MANUAL, 2 DEMÃOS, INCLUSO FUNDO PREPARADOR. AF_05/2021	PINT - PINTURAS	m²	1,0000000	20,41	20,41
Insumo	45	Próprio	PISO TÁTIL EM LAJOTA PRÉ-MOLDADA EM CONCRETO NATURAL DIMENSÕES (0,25 X 0,25) M PARA SINALIZAÇÃO ALERTA (PNE) ASSENTADA COM ARGAMASSA NO TRAÇO 1:4	Material	M²	0,2100000	60,50	12,70
Insumo	46	Próprio	PISO TATIL EM LAJOTA PRÉ-MOLDADO COLORIDO DIMENSÕES (0,25X 0,25) M PARA SINALIZAÇÃO ALERTA (PNE) ASSENTADA COM ARGAMASSA TRAÇO 1:4	Material	M²	0,0800000	58,11	4,64

MO sem LS => 36,06 LS => 0,00 MO com LS => 36,06
 Valor do BDI => 32,66 Valor com BDI => 148,60

6.7	Código	Banco	Descrição	Tipo	Und	Quant.	Valor Unit	Total
Composição o	104658	SINAPI	PISO PODOTÁTIL DE ALERTA OU DIRECIONAL, DE CONCRETO, ASSENTADO SOBRE ARGAMASSA. AF_03/2024	PISO - PISOS	m²	1,0000000	171,18	171,18
Composição o Auxiliar	88309	SINAPI	PEDREIRO COM ENCARGOS COMPLEMENTARES	SEDI - SERVIÇOS DIVERSOS	H	1,2790000	22,63	28,94
Composição o Auxiliar	88316	SINAPI	SERVENTE COM ENCARGOS COMPLEMENTARES	SEDI - SERVIÇOS DIVERSOS	H	2,5570000	18,14	46,38
Insumo	00034353	SINAPI	ARGAMASSA COLANTE AC II	Material	KG	10,0000000	1,73	17,30
Insumo	00036178	SINAPI	PISO TATIL / PODOTÁTIL, LADRILHO HIDRAULICO/CONCRETO, "40 X 40" CM, E= 2,5" CM, PADRAO TATIL ALERTA OU DIRECIONAL, COR NATURAL	Material	UN	6,2500000	12,57	78,56

MO sem LS => 56,44 LS => 0,00 MO com LS => 56,44
 Valor do BDI => 48,22 Valor com BDI => 219,40

6.8	Código	Banco	Descrição	Tipo	Und	Quant.	Valor Unit	Total
Composição o	94310	SINAPI	ATERRO MECANIZADO DE VALA COM ESCAVADEIRA HIDRÁULICA (CAPACIDADE DA CAÇAMBA: 0,8 M³/POTÊNCIA: 111 HP), LARGURA ATÉ 2,5 M, PROFUNDIDADE DE 3,0 A 6,0 M, COM SOLO ARGILLO-ARENOSO. AF_08/2023	MOVT - MOVIMENTO DE TERRA	m³	1,0000000	65,50	65,50
Composição o Auxiliar	5631	SINAPI	ESCAVADEIRA HIDRÁULICA SOBRE ESTEIRAS, CAÇAMBA 0,80 M3, PESO OPERACIONAL 17 T, POTENCIA BRUTA 111 HP - CHP DIURNO. AF_06/2014	CHOR - CUSTOS HORÁRIOS DE MÁQUINAS E EQUIPAMENTOS	CHP	0,0200000	213,88	4,27
Composição o Auxiliar	5632	SINAPI	ESCAVADEIRA HIDRÁULICA SOBRE ESTEIRAS, CAÇAMBA 0,80 M3, PESO OPERACIONAL 17 T, POTENCIA BRUTA 111 HP - CHI DIURNO. AF_06/2014	CHOR - CUSTOS HORÁRIOS DE MÁQUINAS E EQUIPAMENTOS	CHI	0,0289000	91,18	2,63
Composição o Auxiliar	5901	SINAPI	CAMINHÃO PIPA 10.000 L TRUCADO, PESO BRUTO TOTAL 23.000 KG, CARGA ÚTIL MÁXIMA 15.935 KG, DISTÂNCIA ENTRE EIXOS 4,8 M, POTÊNCIA 230 CV, INCLUSIVE TANQUE DE AÇO PARA TRANSPORTE DE ÁGUA - CHP DIURNO. AF_06/2014	CHOR - CUSTOS HORÁRIOS DE MÁQUINAS E EQUIPAMENTOS	CHP	0,0054000	314,18	1,69
Composição o Auxiliar	5903	SINAPI	CAMINHÃO PIPA 10.000 L TRUCADO, PESO BRUTO TOTAL 23.000 KG, CARGA ÚTIL MÁXIMA 15.935 KG, DISTÂNCIA ENTRE EIXOS 4,8 M, POTÊNCIA 230 CV, INCLUSIVE TANQUE DE AÇO PARA TRANSPORTE DE ÁGUA - CHI DIURNO. AF_06/2014	CHOR - CUSTOS HORÁRIOS DE MÁQUINAS E EQUIPAMENTOS	CHI	0,0006000	68,37	0,04
Composição o Auxiliar	88316	SINAPI	SERVENTE COM ENCARGOS COMPLEMENTARES	SEDI - SERVIÇOS DIVERSOS	H	0,0273000	18,14	0,49
Composição o Auxiliar	91533	SINAPI	COMPACTADOR DE SOLOS DE PERCUSSÃO (SOQUETE) COM MOTOR A GASOLINA 4 TEMPOS, POTÊNCIA 4 CV - CHP DIURNO. AF_08/2015	CHOR - CUSTOS HORÁRIOS DE MÁQUINAS E EQUIPAMENTOS	CHP	0,1243000	36,36	4,51
Insumo	00006079	SINAPI	ARGILA, ARGILA VERMELHA OU ARGILA ARENOSA (RETRADA NA JAZIDA, SEM TRANSPORTE)	Material	m³	1,3889000	37,35	51,87

MO sem LS => 4,89 LS => 0,00 MO com LS => 4,89
 Valor do BDI => 18,45 Valor com BDI => 83,95

6.9	Código	Banco	Descrição	Tipo	Und	Quant.	Valor Unit	Total
Composição o	84665	SINAPI	PINTURA ACRÍLICA PARA SINALIZAÇÃO HORIZONTAL EM PISO CIMENTADO	PINT - PINTURAS	m²	1,0000000	25,19	25,19
Composição o Auxiliar	88310	SINAPI	PINTOR COM ENCARGOS COMPLEMENTARES	SEDI - SERVIÇOS DIVERSOS	H	0,5000000	24,14	12,07
Composição o Auxiliar	88316	SINAPI	SERVENTE COM ENCARGOS COMPLEMENTARES	SEDI - SERVIÇOS DIVERSOS	H	0,3300000	18,14	5,98
Insumo	00007343	SINAPI	TINTA ACRÍLICA A BASE DE SOLVENTE, PARA SINALIZACAO HORIZONTAL VIARIA (NBR 11862)	Material	L	0,3500000	20,42	7,14

MO sem LS => 13,12 LS => 0,00 MO com LS => 13,12
 Valor do BDI => 7,09 Valor com BDI => 32,28

6.11	Código	Banco	Descrição	Tipo	Und	Quant.	Valor Unit	Total
Composição o	101747	SINAPI	PISO EM CONCRETO 20 MPA PREPARO MECÂNICO, ESPESSURA 7CM. AF_09/2020	PISO - PISOS	m²	1,0000000	78,50	78,50
Composição o Auxiliar	88309	SINAPI	PEDREIRO COM ENCARGOS COMPLEMENTARES	SEDI - SERVIÇOS DIVERSOS	H	0,1119000	22,63	2,53
Composição o Auxiliar	88316	SINAPI	SERVENTE COM ENCARGOS COMPLEMENTARES	SEDI - SERVIÇOS DIVERSOS	H	0,0466000	18,14	0,84
Composição o Auxiliar	95282	SINAPI	DESEMPENADEIRA DE CONCRETO, PESO DE 78 KG, 4 PÁS, MOTOR A GASOLINA, POTÊNCIA 5,5 HP - CHP DIURNO. AF_05/2023	CHOR - CUSTOS HORÁRIOS DE MÁQUINAS E EQUIPAMENTOS	CHP	0,0070000	9,57	0,06
Insumo	00034492	SINAPI	CONCRETO USINADO BOMBEAVEL, CLASSE DE RESISTENCIA C20, COM BRITA 0 E 1, SLUMP = 100 +/- 20 MM, EXCLUI SERVICO DE BOMBEAMENTO (NBR 8953)	Material	m³	0,0814000	450,00	36,63

Insumo	00043146	SINAPI	ENDURECEDOR MINERAL DE BASE CIMENTICIA PARA PISO DE CONCRETO	Material	KG	4,0000000	9,61	38,44	
				MO sem LS =>	2,58	LS =>	0,00	MO com LS =>	2,58
				Valor do BDI =>	22,11	Valor com BDI =>		100,61	

6.12	Código	Banco	Descrição	Tipo	Und	Quant.	Valor Unit	Total	
Composição o	10.04.06U	COMPESA	DEMOLIÇÃO DE PAVIMENTO ASFÁLTICO, DE FORMA MECANIZADA, COM UTILIZAÇÃO DE CORTADORA DE PISO, SEM REAPROVEITAMENTO (EM PROCESSO DE DESCONTINUAÇÃO).		m²	1,0000000	8,45	8,45	
Composição o Auxiliar	5631	SINAPI	ESCAVADEIRA HIDRÁULICA SOBRE ESTEIRAS, CAÇAMBA 0,80 M3, PESO OPERACIONAL 17 T, POTENCIA BRUTA 111 HP - CHP DIURNO. AF_06/2014	CHOR - CUSTOS HORÁRIOS DE MÁQUINAS E EQUIPAMENTOS	CHP	0,0326000	213,88	6,97	
Composição o Auxiliar	88316	SINAPI	SERVEANTE COM ENCARGOS COMPLEMENTARES	SEDI - SERVIÇOS DIVERSOS	H	0,0524000	18,14	0,95	
Composição o Auxiliar	91283	SINAPI	CORTADORA DE PISO COM MOTOR 4 TEMPOS A GASOLINA, POTÊNCIA DE 13 HP, COM DISCO DE CORTE DIAMANTADO SEGMENTADO PARA CONCRETO, DIÂMETRO DE 350 MM, FURO DE 1" (14 X 1") - CHP DIURNO. AF_08/2015	CHOR - CUSTOS HORÁRIOS DE MÁQUINAS E EQUIPAMENTOS	CHP	0,0524000	10,26	0,53	
				MO sem LS =>	1,60	LS =>	0,00	MO com LS =>	1,60
				Valor do BDI =>	2,38	Valor com BDI =>		10,83	

6.13	Código	Banco	Descrição	Tipo	Und	Quant.	Valor Unit	Total	
Composição o	C3064	SEINFRA	DEMOLIÇÃO E REMOÇÃO MANUAL DE PAVIMENTO EM PARALELEPIPEDO E POLIÉDRICO	DEMOLIÇÕES E RETIRADAS	m²	1,0000000	9,23	9,23	
Insumo	12543	SEINFRA	SERVEANTE	Mão de Obra	H	0,5000000	18,46	9,23	
				MO sem LS =>	9,23	LS =>	0,00	MO com LS =>	9,23
				Valor do BDI =>	2,60	Valor com BDI =>		11,83	

6.14	Código	Banco	Descrição	Tipo	Und	Quant.	Valor Unit	Total	
Composição o	102498	SINAPI	PINTURA DE MEIO-FIO COM TINTA BRANCA A BASE DE CAL (CAIAÇÃO). AF_05/2021	PINT - PINTURAS	M	1,0000000	1,44	1,44	
Composição o Auxiliar	88310	SINAPI	PINTOR COM ENCARGOS COMPLEMENTARES	SEDI - SERVIÇOS DIVERSOS	H	0,0370000	24,14	0,89	
Composição o Auxiliar	88316	SINAPI	SERVEANTE COM ENCARGOS COMPLEMENTARES	SEDI - SERVIÇOS DIVERSOS	H	0,0160000	18,14	0,29	
Insumo	00011161	SINAPI	CAL HIDRATADA PARA PINTURA	Material	KG	0,1060000	2,50	0,26	
				MO sem LS =>	0,85	LS =>	0,00	MO com LS =>	0,85
				Valor do BDI =>	0,40	Valor com BDI =>		1,84	

Composições Auxiliares

	Código	Banco	Descrição	Tipo	Und	Quant.	Valor Unit	Total	
Composição o	94703	SINAPI	ADAPTADOR COM FLANGE E ANEL DE VEDAÇÃO, PVC, SOLDÁVEL, DN 25 MM X 3/4", INSTALADO EM RESERVAÇÃO PREDIAL DE ÁGUA - FORNECIMENTO E INSTALAÇÃO. AF_04/2024	INHI - INSTALAÇÕES HIDROS SANITÁRIAS	UN	1,0000000	18,32	18,32	
Composição o Auxiliar	88248	SINAPI	AUXILIAR DE ENCANADOR OU BOMBEIRO HIDRÁULICO COM ENCARGOS COMPLEMENTARES	SEDI - SERVIÇOS DIVERSOS	H	0,1338000	18,34	2,45	
Composição o Auxiliar	88267	SINAPI	ENCANADOR OU BOMBEIRO HIDRÁULICO COM ENCARGOS COMPLEMENTARES	SEDI - SERVIÇOS DIVERSOS	H	0,1338000	21,87	2,92	
Insumo	00000096	SINAPI	ADAPTADOR PVC SOLDÁVEL, COM FLANGE E ANEL DE VEDACAO, 25 MM X 3/4", PARA CAIXA D'AGUA	Material	UN	1,0000000	12,49	12,49	
Insumo	00000122	SINAPI	ADESIVO PLASTICO PARA PVC, FRASCO COM *850* GR	Material	UN	0,0035000	57,70	0,20	
Insumo	00020083	SINAPI	SOLUCAO PREPARADORA / LIMPADORA PARA PVC, FRASCO COM 1000 CM3	Material	UN	0,0040000	65,38	0,26	
				MO sem LS =>	4,21	LS =>	0,00	MO com LS =>	4,21
				Valor do BDI =>	5,16	Valor com BDI =>		23,48	

	Código	Banco	Descrição	Tipo	Und	Quant.	Valor Unit	Total	
Composição o	94704	SINAPI	ADAPTADOR COM FLANGE E ANEL DE VEDAÇÃO, PVC, SOLDÁVEL, DN 32 MM X 1", INSTALADO EM RESERVAÇÃO PREDIAL DE ÁGUA - FORNECIMENTO E INSTALAÇÃO. AF_04/2024	INHI - INSTALAÇÕES HIDROS SANITÁRIAS	UN	1,0000000	24,93	24,93	
Composição o Auxiliar	88248	SINAPI	AUXILIAR DE ENCANADOR OU BOMBEIRO HIDRÁULICO COM ENCARGOS COMPLEMENTARES	SEDI - SERVIÇOS DIVERSOS	H	0,1375000	18,34	2,52	
Composição o Auxiliar	88267	SINAPI	ENCANADOR OU BOMBEIRO HIDRÁULICO COM ENCARGOS COMPLEMENTARES	SEDI - SERVIÇOS DIVERSOS	H	0,1375000	21,87	3,00	
Insumo	00000097	SINAPI	ADAPTADOR PVC SOLDÁVEL, COM FLANGE E ANEL DE VEDACAO, 32 MM X 1", PARA CAIXA D'AGUA	Material	UN	1,0000000	18,79	18,79	
Insumo	00000122	SINAPI	ADESIVO PLASTICO PARA PVC, FRASCO COM *850* GR	Material	UN	0,0047000	57,70	0,27	
Insumo	00020083	SINAPI	SOLUCAO PREPARADORA / LIMPADORA PARA PVC, FRASCO COM 1000 CM3	Material	UN	0,0055000	65,38	0,35	
				MO sem LS =>	4,33	LS =>	0,00	MO com LS =>	4,33
				Valor do BDI =>	7,02	Valor com BDI =>		31,95	

	Código	Banco	Descrição	Tipo	Und	Quant.	Valor Unit	Total	
Composição o	94705	SINAPI	ADAPTADOR COM FLANGE E ANEL DE VEDAÇÃO, PVC, SOLDÁVEL, DN 40 MM X 1 1/4", INSTALADO EM RESERVAÇÃO PREDIAL DE ÁGUA - FORNECIMENTO E INSTALAÇÃO. AF_04/2024	INHI - INSTALAÇÕES HIDROS SANITÁRIAS	UN	1,0000000	34,63	34,63	
Composição o Auxiliar	88248	SINAPI	AUXILIAR DE ENCANADOR OU BOMBEIRO HIDRÁULICO COM ENCARGOS COMPLEMENTARES	SEDI - SERVIÇOS DIVERSOS	H	0,1418000	18,34	2,60	
Composição o Auxiliar	88267	SINAPI	ENCANADOR OU BOMBEIRO HIDRÁULICO COM ENCARGOS COMPLEMENTARES	SEDI - SERVIÇOS DIVERSOS	H	0,1418000	21,87	3,10	
Insumo	00000098	SINAPI	ADAPTADOR PVC SOLDÁVEL, COM FLANGE E ANEL DE VEDACAO, 40 MM X 1 1/4", PARA CAIXA D'AGUA	Material	UN	1,0000000	28,13	28,13	
Insumo	00000122	SINAPI	ADESIVO PLASTICO PARA PVC, FRASCO COM *850* GR	Material	UN	0,0059000	57,70	0,34	
Insumo	00020083	SINAPI	SOLUCAO PREPARADORA / LIMPADORA PARA PVC, FRASCO COM 1000 CM3	Material	UN	0,0070000	65,38	0,45	
Insumo	00038383	SINAPI	LIXA D'AGUA EM FOLHA, GRAO 100	Material	UN	0,0056000	2,45	0,01	
				MO sem LS =>	4,47	LS =>	0,00	MO com LS =>	4,47
				Valor do BDI =>	9,75	Valor com BDI =>		44,38	

	Código	Banco	Descrição	Tipo	Und	Quant.	Valor Unit	Total
Composição o	88238	SINAPI	AJUDANTE DE ARMADOR COM ENCARGOS COMPLEMENTARES	SEDI - SERVIÇOS DIVERSOS	H	1,0000000	18,93	18,93
Composição o Auxiliar	95308	SINAPI	CURSO DE CAPACITAÇÃO PARA AJUDANTE DE ARMADOR (ENCARGOS COMPLEMENTARES) - HORISTA	SEDI - SERVIÇOS DIVERSOS	H	1,0000000	0,18	0,18
Insumo	00006114	SINAPI	AJUDANTE DE ARMADOR (HORISTA)	Mão de Obra	H	1,0000000	13,75	13,75

Insumo	00037370	SINAPI	ALIMENTACAO - HORISTA (COLETADO CAIXA - ENCARGOS COMPLEMENTARES)	Material	H	1,0000000	1,02	1,02	
Insumo	00037371	SINAPI	TRANSPORTE - HORISTA (COLETADO CAIXA - ENCARGOS COMPLEMENTARES)	Material	H	1,0000000	0,57	0,57	
Insumo	00037372	SINAPI	EXAMES - HORISTA (COLETADO CAIXA - ENCARGOS COMPLEMENTARES)	Material	H	1,0000000	1,34	1,34	
Insumo	00037373	SINAPI	SEGURO - HORISTA (COLETADO CAIXA - ENCARGOS COMPLEMENTARES)	Material	H	1,0000000	0,01	0,01	
Insumo	00043465	SINAPI	FERRAMENTAS - FAMILIA PEDREIRO - HORISTA (ENCARGOS COMPLEMENTARES - COLETADO CAIXA)	Material	H	1,0000000	0,82	0,82	
Insumo	00043489	SINAPI	EPI - FAMILIA PEDREIRO - HORISTA (ENCARGOS COMPLEMENTARES - COLETADO CAIXA)	Material	H	1,0000000	1,24	1,24	
				MO sem LS =>		13,93	LS =>	0,00 MO com LS =>	13,93
				Valor do BDI =>		5,33		Valor com BDI =>	24,26

	Código	Banco	Descrição	Tipo	Und	Quant.	Valor Unit	Total	
Composição	88239	SINAPI	AJUDANTE DE CARPINTEIRO COM ENCARGOS COMPLEMENTARES	SEDI - SERVIÇOS DIVERSOS	H	1,0000000	18,84	18,84	
Composição o Auxiliar	95309	SINAPI	CURSO DE CAPACITAÇÃO PARA AJUDANTE DE CARPINTEIRO (ENCARGOS COMPLEMENTARES) - HORISTA	SEDI - SERVIÇOS DIVERSOS	H	1,0000000	0,23	0,23	
Insumo	00006117	SINAPI	CARPINTEIRO AUXILIAR (HORISTA)	Mão de Obra	H	1,0000000	13,75	13,75	
Insumo	00037370	SINAPI	ALIMENTACAO - HORISTA (COLETADO CAIXA - ENCARGOS COMPLEMENTARES)	Material	H	1,0000000	1,02	1,02	
Insumo	00037371	SINAPI	TRANSPORTE - HORISTA (COLETADO CAIXA - ENCARGOS COMPLEMENTARES)	Material	H	1,0000000	0,57	0,57	
Insumo	00037372	SINAPI	EXAMES - HORISTA (COLETADO CAIXA - ENCARGOS COMPLEMENTARES)	Material	H	1,0000000	1,34	1,34	
Insumo	00037373	SINAPI	SEGURO - HORISTA (COLETADO CAIXA - ENCARGOS COMPLEMENTARES)	Material	H	1,0000000	0,01	0,01	
Insumo	00043459	SINAPI	FERRAMENTAS - FAMILIA CARPINTEIRO DE FORMAS - HORISTA (ENCARGOS COMPLEMENTARES - COLETADO CAIXA)	Material	H	1,0000000	0,49	0,49	
Insumo	00043483	SINAPI	EPI - FAMILIA CARPINTEIRO DE FORMAS - HORISTA (ENCARGOS COMPLEMENTARES - COLETADO CAIXA)	Material	H	1,0000000	1,43	1,43	
				MO sem LS =>		13,98	LS =>	0,00 MO com LS =>	13,98
				Valor do BDI =>		5,30		Valor com BDI =>	24,14

	Código	Banco	Descrição	Tipo	Und	Quant.	Valor Unit	Total	
Composição	88243	SINAPI	AJUDANTE ESPECIALIZADO COM ENCARGOS COMPLEMENTARES	SEDI - SERVIÇOS DIVERSOS	H	1,0000000	18,92	18,92	
Composição o Auxiliar	95313	SINAPI	CURSO DE CAPACITAÇÃO PARA AJUDANTE ESPECIALIZADO (ENCARGOS COMPLEMENTARES) - HORISTA	SEDI - SERVIÇOS DIVERSOS	H	1,0000000	0,18	0,18	
Insumo	00000242	SINAPI	AJUDANTE ESPECIALIZADO (HORISTA)	Mão de Obra	H	1,0000000	13,86	13,86	
Insumo	00037370	SINAPI	ALIMENTACAO - HORISTA (COLETADO CAIXA - ENCARGOS COMPLEMENTARES)	Material	H	1,0000000	1,02	1,02	
Insumo	00037371	SINAPI	TRANSPORTE - HORISTA (COLETADO CAIXA - ENCARGOS COMPLEMENTARES)	Material	H	1,0000000	0,57	0,57	
Insumo	00037372	SINAPI	EXAMES - HORISTA (COLETADO CAIXA - ENCARGOS COMPLEMENTARES)	Material	H	1,0000000	1,34	1,34	
Insumo	00037373	SINAPI	SEGURO - HORISTA (COLETADO CAIXA - ENCARGOS COMPLEMENTARES)	Material	H	1,0000000	0,01	0,01	
Insumo	00043467	SINAPI	FERRAMENTAS - FAMILIA SERVENTE - HORISTA (ENCARGOS COMPLEMENTARES - COLETADO CAIXA)	Material	H	1,0000000	0,61	0,61	
Insumo	00043491	SINAPI	EPI - FAMILIA SERVENTE - HORISTA (ENCARGOS COMPLEMENTARES - COLETADO CAIXA)	Material	H	1,0000000	1,33	1,33	
				MO sem LS =>		14,04	LS =>	0,00 MO com LS =>	14,04
				Valor do BDI =>		5,32		Valor com BDI =>	24,24

	Código	Banco	Descrição	Tipo	Und	Quant.	Valor Unit	Total	
Composição	C0076	SEINFRA	ALVENARIA DE TIJOLO COMUM C/ARGAMASSA MISTA DE CAL HIDRATADA 1:2:8 ESP=10 cm	ALVENARIA DE ELEVAÇÃO	m²	1,0000000	122,41	122,41	
Insumo	10109	SEINFRA	AREIA MEDIA	Material	m³	0,0304000	83,58	2,54	
Insumo	10441	SEINFRA	CAL HIDRATADA	Material	KG	4,5500000	0,96	4,36	
Insumo	10805	SEINFRA	CIMENTO PORTLAND	Material	KG	4,5500000	0,71	3,23	
Insumo	12082	SEINFRA	TIJOLO MACIÇO COMUM	Material	UN	84,0000000	0,47	39,48	
Insumo	12391	SEINFRA	PEDREIRO	Mão de Obra	H	1,6000000	24,16	38,65	
Insumo	12543	SEINFRA	SERVENTE	Mão de Obra	H	1,8500000	18,46	34,15	
				MO sem LS =>		72,80	LS =>	0,00 MO com LS =>	72,80
				Valor do BDI =>		34,48		Valor com BDI =>	156,89

	Código	Banco	Descrição	Tipo	Und	Quant.	Valor Unit	Total	
Composição	87407	SINAPI	ARGAMASSA INDUSTRIALIZADA PARA REVESTIMENTOS, MISTURA E PROJEÇÃO DE 1,5 M³/H DE ARGAMASSA. AF_08/2019	SEDI - SERVIÇOS DIVERSOS	m³	1,0000000	2.016,83	2.016,83	
Composição o Auxiliar	88377	SINAPI	OPERADOR DE BETONEIRA ESTACIONÁRIA/MISTURADOR COM ENCARGOS COMPLEMENTARES	SEDI - SERVIÇOS DIVERSOS	H	4,2400000	24,66	104,55	
Composição o Auxiliar	88418	SINAPI	PROJETOR DE ARGAMASSA, CAPACIDADE DE PROJEÇÃO 1,5 M³/H, ALCANCE DE 30 ATÉ 60 M, MOTOR ELÉTRICO POTÊNCIA 7,5 HP - CHP DIURNO. AF_06/2014	CHOR - CUSTOS HORÁRIOS DE MÁQUINAS E EQUIPAMENTOS	CHP	0,6700000	15,77	10,56	
Composição o Auxiliar	88430	SINAPI	PROJETOR DE ARGAMASSA, CAPACIDADE DE PROJEÇÃO 1,5 M³/H, ALCANCE DE 30 ATÉ 60 M, MOTOR ELÉTRICO POTÊNCIA 7,5 HP - CHI DIURNO. AF_06/2014	CHOR - CUSTOS HORÁRIOS DE MÁQUINAS E EQUIPAMENTOS	CHI	3,5700000	7,31	26,09	
Insumo	00000371	SINAPI	ARGAMASSA INDUSTRIALIZADA MULTIUSO, PARA REVESTIMENTO INTERNO E EXTERNO E ASSENTAMENTO DE BLOCOS DIVERSOS	Material	KG	1.857,0600000	1,01	1.875,63	
				MO sem LS =>		88,40	LS =>	0,00 MO com LS =>	88,40
				Valor do BDI =>		568,14		Valor com BDI =>	2.584,97

	Código	Banco	Descrição	Tipo	Und	Quant.	Valor Unit	Total
Composição	88627	SINAPI	ARGAMASSA TRAÇO 1:0,5:4,5 (EM VOLUME DE CIMENTO, CAL E AREIA MÉDIA ÚMIDA) PARA ASSENTAMENTO DE ALVENARIA, PREPARO MANUAL. AF_08/2019	SEDI - SERVIÇOS DIVERSOS	m³	1,0000000	655,96	655,96
Composição o Auxiliar	88316	SINAPI	SERVENTE COM ENCARGOS COMPLEMENTARES	SEDI - SERVIÇOS DIVERSOS	H	8,7800000	18,14	159,26
Insumo	00000370	SINAPI	AREIA MEDIA - POSTO JAZIDA/FORNECEDOR (RETIRADO NA JAZIDA, SEM TRANSPORTE)	Material	m³	1,1300000	129,00	145,77
Insumo	00001106	SINAPI	CAL HIDRATADA CH-I PARA ARGAMASSAS	Material	KG	75,4700000	1,50	113,20
Insumo	00001379	SINAPI	CIMENTO PORTLAND COMPOSTO CP II-32	Material	KG	339,6200000	0,70	237,73

MO sem LS => 116,42 LS => 0,00 MO com LS => 116,42
 Valor do BDI => 184,78 Valor com BDI => 840,74

	Código	Banco	Descrição	Tipo	Und	Quant.	Valor Unit	Total
Composição	87367	SINAPI	ARGAMASSA TRAÇO 1:1:6 (EM VOLUME DE CIMENTO, CAL E AREIA MÉDIA ÚMIDA) PARA EMBOÇO/MASSA ÚNICA/ASSENTAMENTO DE ALVENARIA DE VEDAÇÃO, PREPARO MANUAL. AF_08/2019	SEDI - SERVIÇOS DIVERSOS	m³	1,0000000	711,27	711,27
Composição o Auxiliar	88316	SINAPI	SERVENTE COM ENCARGOS COMPLEMENTARES	SEDI - SERVIÇOS DIVERSOS	H	11,2300000	18,14	203,71
Insumo	00000370	SINAPI	AREIA MEDIA - POSTO JAZIDA/FORNECEDOR (RETIRADO NA JAZIDA, SEM TRANSPORTE)	Material	m³	1,1600000	129,00	149,64
Insumo	00001106	SINAPI	CAL HIDRATADA CH-I PARA ARGAMASSAS	Material	KG	116,4000000	1,50	174,60
Insumo	00001379	SINAPI	CIMENTO PORTLAND COMPOSTO CP II-32	Material	KG	261,8900000	0,70	183,32

MO sem LS => 148,90 LS => 0,00 MO com LS => 148,90
 Valor do BDI => 200,36 Valor com BDI => 911,63

	Código	Banco	Descrição	Tipo	Und	Quant.	Valor Unit	Total
Composição	87369	SINAPI	ARGAMASSA TRAÇO 1:2:8 (EM VOLUME DE CIMENTO, CAL E AREIA MÉDIA ÚMIDA) PARA EMBOÇO/MASSA ÚNICA/ASSENTAMENTO DE ALVENARIA DE VEDAÇÃO, PREPARO MANUAL. AF_08/2019	SEDI - SERVIÇOS DIVERSOS	m³	1,0000000	739,86	739,86
Composição o Auxiliar	88316	SINAPI	SERVENTE COM ENCARGOS COMPLEMENTARES	SEDI - SERVIÇOS DIVERSOS	H	11,1000000	18,14	201,35
Insumo	00000370	SINAPI	AREIA MEDIA - POSTO JAZIDA/FORNECEDOR (RETIRADO NA JAZIDA, SEM TRANSPORTE)	Material	m³	1,1400000	129,00	147,06
Insumo	00001106	SINAPI	CAL HIDRATADA CH-I PARA ARGAMASSAS	Material	KG	171,1300000	1,50	256,69
Insumo	00001379	SINAPI	CIMENTO PORTLAND COMPOSTO CP II-32	Material	KG	192,5200000	0,70	134,76

MO sem LS => 147,18 LS => 0,00 MO com LS => 147,18
 Valor do BDI => 208,41 Valor com BDI => 948,27

	Código	Banco	Descrição	Tipo	Und	Quant.	Valor Unit	Total
Composição	87292	SINAPI	ARGAMASSA TRAÇO 1:2:8 (EM VOLUME DE CIMENTO, CAL E AREIA MÉDIA ÚMIDA) PARA EMBOÇO/MASSA ÚNICA/ASSENTAMENTO DE ALVENARIA DE VEDAÇÃO, PREPARO MECÂNICO COM BETONEIRA 400 L. AF_08/2019	SEDI - SERVIÇOS DIVERSOS	m³	1,0000000	662,43	662,43
Composição o Auxiliar	88377	SINAPI	OPERADOR DE BETONEIRA ESTACIONÁRIA/MISTURADOR COM ENCARGOS COMPLEMENTARES	SEDI - SERVIÇOS DIVERSOS	H	4,5000000	24,66	110,97
Composição o Auxiliar	88830	SINAPI	BETONEIRA CAPACIDADE NOMINAL DE 400 L, CAPACIDADE DE MISTURA 280 L, MOTOR ELÉTRICO TRIFÁSICO POTÊNCIA DE 2 CV, SEM CARREGADOR - CHP DIURNO. AF_05/2023	CHOR - CUSTOS HORÁRIOS DE MÁQUINAS E EQUIPAMENTOS	CHP	1,0500000	2,03	2,13
Composição o Auxiliar	88831	SINAPI	BETONEIRA CAPACIDADE NOMINAL DE 400 L, CAPACIDADE DE MISTURA 280 L, MOTOR ELÉTRICO TRIFÁSICO POTÊNCIA DE 2 CV, SEM CARREGADOR - CHI DIURNO. AF_05/2023	CHOR - CUSTOS HORÁRIOS DE MÁQUINAS E EQUIPAMENTOS	CHI	3,4500000	0,42	1,44
Insumo	00000370	SINAPI	AREIA MEDIA - POSTO JAZIDA/FORNECEDOR (RETIRADO NA JAZIDA, SEM TRANSPORTE)	Material	m³	1,1600000	129,00	149,64
Insumo	00001106	SINAPI	CAL HIDRATADA CH-I PARA ARGAMASSAS	Material	KG	174,1000000	1,50	261,15
Insumo	00001379	SINAPI	CIMENTO PORTLAND COMPOSTO CP II-32	Material	KG	195,8600000	0,70	137,10

MO sem LS => 93,82 LS => 0,00 MO com LS => 93,82
 Valor do BDI => 186,60 Valor com BDI => 849,03

	Código	Banco	Descrição	Tipo	Und	Quant.	Valor Unit	Total
Composição	87294	SINAPI	ARGAMASSA TRAÇO 1:2:9 (EM VOLUME DE CIMENTO, CAL E AREIA MÉDIA ÚMIDA) PARA EMBOÇO/MASSA ÚNICA/ASSENTAMENTO DE ALVENARIA DE VEDAÇÃO, PREPARO MECÂNICO COM BETONEIRA 600 L. AF_08/2019	SEDI - SERVIÇOS DIVERSOS	m³	1,0000000	626,46	626,46
Composição o Auxiliar	88316	SINAPI	SERVENTE COM ENCARGOS COMPLEMENTARES	SEDI - SERVIÇOS DIVERSOS	H	0,7900000	18,14	14,33
Composição o Auxiliar	88377	SINAPI	OPERADOR DE BETONEIRA ESTACIONÁRIA/MISTURADOR COM ENCARGOS COMPLEMENTARES	SEDI - SERVIÇOS DIVERSOS	H	3,6500000	24,66	90,00
Composição o Auxiliar	89225	SINAPI	BETONEIRA CAPACIDADE NOMINAL DE 600 L, CAPACIDADE DE MISTURA 360 L, MOTOR ELÉTRICO TRIFÁSICO POTÊNCIA DE 4 CV, SEM CARREGADOR - CHP DIURNO. AF_05/2023	CHOR - CUSTOS HORÁRIOS DE MÁQUINAS E EQUIPAMENTOS	CHP	0,8500000	5,80	4,93
Composição o Auxiliar	89226	SINAPI	BETONEIRA CAPACIDADE NOMINAL DE 600 L, CAPACIDADE DE MISTURA 360 L, MOTOR ELÉTRICO TRIFÁSICO POTÊNCIA DE 4 CV, SEM CARREGADOR - CHI DIURNO. AF_05/2023	CHOR - CUSTOS HORÁRIOS DE MÁQUINAS E EQUIPAMENTOS	CHI	2,8000000	1,73	4,84
Insumo	00000370	SINAPI	AREIA MEDIA - POSTO JAZIDA/FORNECEDOR (RETIRADO NA JAZIDA, SEM TRANSPORTE)	Material	m³	1,1800000	129,00	152,22
Insumo	00001106	SINAPI	CAL HIDRATADA CH-I PARA ARGAMASSAS	Material	KG	157,4400000	1,50	236,16
Insumo	00001379	SINAPI	CIMENTO PORTLAND COMPOSTO CP II-32	Material	KG	177,1200000	0,70	123,98

MO sem LS => 86,57 LS => 0,00 MO com LS => 86,57
 Valor do BDI => 176,47 Valor com BDI => 802,93

	Código	Banco	Descrição	Tipo	Und	Quant.	Valor Unit	Total
Composição	87377	SINAPI	ARGAMASSA TRAÇO 1:3 (EM VOLUME DE CIMENTO E AREIA GROSSA ÚMIDA) PARA CHAPISCO CONVENCIONAL, PREPARO MANUAL. AF_08/2019	SEDI - SERVIÇOS DIVERSOS	m³	1,0000000	618,57	618,57
Composição o Auxiliar	88316	SINAPI	SERVENTE COM ENCARGOS COMPLEMENTARES	SEDI - SERVIÇOS DIVERSOS	H	11,0200000	18,14	199,90
Insumo	00000367	SINAPI	AREIA GROSSA - POSTO JAZIDA/FORNECEDOR (RETIRADO NA JAZIDA, SEM TRANSPORTE)	Material	m³	0,9400000	130,68	122,83
Insumo	00001379	SINAPI	CIMENTO PORTLAND COMPOSTO CP II-32	Material	KG	422,6300000	0,70	295,84

MO sem LS => 146,12 LS => 0,00 MO com LS => 146,12
 Valor do BDI => 174,25 Valor com BDI => 792,82

	Código	Banco	Descrição	Tipo	Und	Quant.	Valor Unit	Total
Composição	88629	SINAPI	ARGAMASSA TRAÇO 1:3 (EM VOLUME DE CIMENTO E AREIA MÉDIA ÚMIDA), PREPARO MANUAL. AF_08/2019	SEDI - SERVIÇOS DIVERSOS	m³	1,0000000	631,55	631,55
Composição o Auxiliar	88316	SINAPI	SERVENTE COM ENCARGOS COMPLEMENTARES	SEDI - SERVIÇOS DIVERSOS	H	8,5700000	18,14	155,45
Insumo	00000370	SINAPI	AREIA MEDIA - POSTO JAZIDA/FORNECEDOR (RETIRADO NA JAZIDA, SEM TRANSPORTE)	Material	m³	1,0700000	129,00	138,03
Insumo	00001379	SINAPI	CIMENTO PORTLAND COMPOSTO CP II-32	Material	KG	482,9600000	0,70	338,07

MO sem LS => 113,63 LS => 0,00 MO com LS => 113,63

		Valor do BDI =>		177,90	Valor com BDI =>		809,45		
	Código	Banco	Descrição	Tipo	Und	Quant.	Valor Unit	Total	
Composição	87325	SINAPI	ARGAMASSA TRAÇO 1:4 (EM VOLUME DE CIMENTO E AREIA GROSSA ÚMIDA) COM ADIÇÃO DE EMULSÃO POLIMÉRICA PARA CHAPISCO ROLADO, PREPARO MECÂNICO COM BETONEIRA 400 L. AF_08/2019	SEDI - SERVIÇOS DIVERSOS	m³	1,0000000	3.451,94	3.451,94	
Composição o Auxiliar	88377	SINAPI	OPERADOR DE BETONEIRA ESTACIONÁRIA/MISTURADOR COM ENCARGOS COMPLEMENTARES	SEDI - SERVIÇOS DIVERSOS	H	4,6900000	24,66	115,65	
Composição o Auxiliar	88830	SINAPI	BETONEIRA CAPACIDADE NOMINAL DE 400 L, CAPACIDADE DE MISTURA 280 L, MOTOR ELÉTRICO TRIFÁSICO POTÊNCIA DE 2 CV, SEM CARREGADOR - CHP DIURNO. AF_05/2023	CHOR - CUSTOS HORÁRIOS DE MÁQUINAS E EQUIPAMENTOS	CHP	1,0900000	2,03	2,21	
Composição o Auxiliar	88831	SINAPI	BETONEIRA CAPACIDADE NOMINAL DE 400 L, CAPACIDADE DE MISTURA 280 L, MOTOR ELÉTRICO TRIFÁSICO POTÊNCIA DE 2 CV, SEM CARREGADOR - CHI DIURNO. AF_05/2023	CHOR - CUSTOS HORÁRIOS DE MÁQUINAS E EQUIPAMENTOS	CHI	3,6000000	0,42	1,51	
Insumo	00000367	SINAPI	AREIA GROSSA - POSTO JAZIDA/FORNECEDOR (RETIRADO NA JAZIDA, SEM TRANSPORTE)	Material	m³	0,7800000	130,68	101,93	
Insumo	00001379	SINAPI	CIMENTO PORTLAND COMPOSTO CP II-32	Material	KG	264,4200000	0,70	185,09	
Insumo	00007334	SINAPI	ADITIVO ADESIVO LIQUIDO PARA ARGAMASSAS DE REVESTIMENTOS CIMENTICIOS	Material	L	189,4000000	16,08	3.045,55	
				MO sem LS =>	97,78	LS =>	0,00	MO com LS =>	97,78
		Valor do BDI =>		972,41	Valor com BDI =>		4.424,35		

	Código	Banco	Descrição	Tipo	Und	Quant.	Valor Unit	Total	
Composição	87301	SINAPI	ARGAMASSA TRAÇO 1:4 (EM VOLUME DE CIMENTO E AREIA MÉDIA ÚMIDA) PARA CONTRAPISO, PREPARO MECÂNICO COM BETONEIRA 400 L. AF_08/2019	SEDI - SERVIÇOS DIVERSOS	m³	1,0000000	620,78	620,78	
Composição o Auxiliar	88377	SINAPI	OPERADOR DE BETONEIRA ESTACIONÁRIA/MISTURADOR COM ENCARGOS COMPLEMENTARES	SEDI - SERVIÇOS DIVERSOS	H	4,8500000	24,66	119,60	
Composição o Auxiliar	88830	SINAPI	BETONEIRA CAPACIDADE NOMINAL DE 400 L, CAPACIDADE DE MISTURA 280 L, MOTOR ELÉTRICO TRIFÁSICO POTÊNCIA DE 2 CV, SEM CARREGADOR - CHP DIURNO. AF_05/2023	CHOR - CUSTOS HORÁRIOS DE MÁQUINAS E EQUIPAMENTOS	CHP	1,1300000	2,03	2,29	
Composição o Auxiliar	88831	SINAPI	BETONEIRA CAPACIDADE NOMINAL DE 400 L, CAPACIDADE DE MISTURA 280 L, MOTOR ELÉTRICO TRIFÁSICO POTÊNCIA DE 2 CV, SEM CARREGADOR - CHI DIURNO. AF_05/2023	CHOR - CUSTOS HORÁRIOS DE MÁQUINAS E EQUIPAMENTOS	CHI	3,7200000	0,42	1,56	
Insumo	00000370	SINAPI	AREIA MÉDIA - POSTO JAZIDA/FORNECEDOR (RETIRADO NA JAZIDA, SEM TRANSPORTE)	Material	m³	1,3600000	129,00	175,44	
Insumo	00001379	SINAPI	CIMENTO PORTLAND COMPOSTO CP II-32	Material	KG	459,8500000	0,70	321,89	
				MO sem LS =>	101,12	LS =>	0,00	MO com LS =>	101,12
		Valor do BDI =>		174,87	Valor com BDI =>		795,65		

	Código	Banco	Descrição	Tipo	Und	Quant.	Valor Unit	Total	
Composição	88631	SINAPI	ARGAMASSA TRAÇO 1:4 (EM VOLUME DE CIMENTO E AREIA MÉDIA ÚMIDA), PREPARO MANUAL. AF_08/2019	SEDI - SERVIÇOS DIVERSOS	m³	1,0000000	571,40	571,40	
Composição o Auxiliar	88316	SINAPI	SERVENTE COM ENCARGOS COMPLEMENTARES	SEDI - SERVIÇOS DIVERSOS	H	8,2900000	18,14	150,38	
Insumo	00000370	SINAPI	AREIA MÉDIA - POSTO JAZIDA/FORNECEDOR (RETIRADO NA JAZIDA, SEM TRANSPORTE)	Material	m³	1,1500000	129,00	148,35	
Insumo	00001379	SINAPI	CIMENTO PORTLAND COMPOSTO CP II-32	Material	KG	389,5400000	0,70	272,67	
				MO sem LS =>	109,92	LS =>	0,00	MO com LS =>	109,92
		Valor do BDI =>		160,96	Valor com BDI =>		732,36		

	Código	Banco	Descrição	Tipo	Und	Quant.	Valor Unit	Total	
Composição	88245	SINAPI	ARMADOR COM ENCARGOS COMPLEMENTARES	SEDI - SERVIÇOS DIVERSOS	H	1,0000000	22,43	22,43	
Composição o Auxiliar	95314	SINAPI	CURSO DE CAPACITAÇÃO PARA ARMADOR (ENCARGOS COMPLEMENTARES) - HORISTA	SEDI - SERVIÇOS DIVERSOS	H	1,0000000	0,22	0,22	
Insumo	00000378	SINAPI	ARMADOR (HORISTA)	Mão de Obra	H	1,0000000	17,21	17,21	
Insumo	00037370	SINAPI	ALIMENTAÇÃO - HORISTA (COLETADO CAIXA - ENCARGOS COMPLEMENTARES)	Material	H	1,0000000	1,02	1,02	
Insumo	00037371	SINAPI	TRANSPORTE - HORISTA (COLETADO CAIXA - ENCARGOS COMPLEMENTARES)	Material	H	1,0000000	0,57	0,57	
Insumo	00037372	SINAPI	EXAMES - HORISTA (COLETADO CAIXA - ENCARGOS COMPLEMENTARES)	Material	H	1,0000000	1,34	1,34	
Insumo	00037373	SINAPI	SEGURO - HORISTA (COLETADO CAIXA - ENCARGOS COMPLEMENTARES)	Material	H	1,0000000	0,01	0,01	
Insumo	00043465	SINAPI	FERRAMENTAS - FAMÍLIA PEDREIRO - HORISTA (ENCARGOS COMPLEMENTARES - COLETADO CAIXA)	Material	H	1,0000000	0,82	0,82	
Insumo	00043489	SINAPI	EPI - FAMÍLIA PEDREIRO - HORISTA (ENCARGOS COMPLEMENTARES - COLETADO CAIXA)	Material	H	1,0000000	1,24	1,24	
				MO sem LS =>	17,43	LS =>	0,00	MO com LS =>	17,43
		Valor do BDI =>		6,31	Valor com BDI =>		28,74		

	Código	Banco	Descrição	Tipo	Und	Quant.	Valor Unit	Total	
Composição	C0218	SEINFRA	ARMADURA CA-60 MÉDIA D= 6,4 A 9,5mm	ARMADURAS	KG	1,0000000	12,50	12,50	
Insumo	10040	SEINFRA	AJUDANTE DE ARMADOR/FERREIRO	Mão de Obra	H	0,0800000	19,10	1,52	
Insumo	10103	SEINFRA	ARAME RECOZIDO N.18 BWG	Material	KG	0,0200000	16,53	0,33	
Insumo	10121	SEINFRA	ARMADOR/FERREIRO	Mão de Obra	H	0,0800000	24,16	1,93	
Insumo	10169	SEINFRA	AÇO CA-60	Material	KG	1,1500000	7,59	8,72	
				MO sem LS =>	3,45	LS =>	0,00	MO com LS =>	3,45
		Valor do BDI =>		3,52	Valor com BDI =>		16,02		

	Código	Banco	Descrição	Tipo	Und	Quant.	Valor Unit	Total
Composição	96546	SINAPI	ARMAÇÃO DE BLOCO UTILIZANDO AÇO CA-50 DE 10 MM - MONTAGEM. AF_01/2024	FUES - FUNDAÇÕES E ESTRUTURAS	KG	1,0000000	13,49	13,49
Composição o Auxiliar	88238	SINAPI	AJUDANTE DE ARMADOR COM ENCARGOS COMPLEMENTARES	SEDI - SERVIÇOS DIVERSOS	H	0,0440000	18,93	0,83
Composição o Auxiliar	88245	SINAPI	ARMADOR COM ENCARGOS COMPLEMENTARES	SEDI - SERVIÇOS DIVERSOS	H	0,1160000	22,43	2,60
Composição o Auxiliar	92803	SINAPI	CORTE E DOBRA DE AÇO CA-50, DIÂMETRO DE 10,0 MM. AF_06/2022	FUES - FUNDAÇÕES E ESTRUTURAS	KG	1,0000000	9,51	9,51
Insumo	00039017	SINAPI	ESPACADOR / DISTANCIADOR CIRCULAR COM ENTRADA LATERAL, EM PLÁSTICO, PARA VERGALHAO "4,2 A 12,5" MM, COBRIMENTO 20 MM	Material	UN	0,4800000	0,18	0,08
Insumo	00043132	SINAPI	ARAME RECOZIDO 16 BWG, D = 1,65 MM (0,016 KG/M) OU 18 BWG, D = 1,25 MM (0,01 KG/M)	Material	KG	0,0250000	19,00	0,47

MO sem LS => 2,79 LS => 0,00 MO com LS => 2,79

Valor do BDI => 3,80 Valor com BDI => 17,29

	Código	Banco	Descrição	Tipo	Und	Quant.	Valor Unit	Total
Composição o	96544	SINAPI	ARMAÇÃO DE BLOCO UTILIZANDO AÇO CA-50 DE 6,3 MM - MONTAGEM. AF_01/2024	FUES - FUNDAÇÕES E ESTRUTURAS	KG	1,0000000	16,65	16,65
Composição o Auxiliar	88238	SINAPI	AJUDANTE DE ARMADOR COM ENCARGOS COMPLEMENTARES	SEDI - SERVIÇOS DIVERSOS	H	0,0750000	18,93	1,41
Composição o Auxiliar	88245	SINAPI	ARMADOR COM ENCARGOS COMPLEMENTARES	SEDI - SERVIÇOS DIVERSOS	H	0,1960000	22,43	4,39
Composição o Auxiliar	92801	SINAPI	CORTE E DOBRA DE AÇO CA-50, DIÂMETRO DE 6,3 MM. AF_06/2022	FUES - FUNDAÇÕES E ESTRUTURAS	KG	1,0000000	10,23	10,23
Insumo	00039017	SINAPI	ESPACADOR / DISTANCIADOR CIRCULAR COM ENTRADA LATERAL, EM PLASTICO, PARA VERGALHAO *4,2 A 12,5* MM, COBRIMENTO 20 MM	Material	UN	0,8560000	0,18	0,15
Insumo	00043132	SINAPI	ARAME RECOZIDO 16 BWG, D = 1,65 MM (0,016 KG/M) OU 18 BWG, D = 1,25 MM (0,01 KG/M)	Material	KG	0,0250000	19,00	0,47

MO sem LS => 5,06 LS => 0,00 MO com LS => 5,06

Valor do BDI => 4,69 Valor com BDI => 21,34

	Código	Banco	Descrição	Tipo	Und	Quant.	Valor Unit	Total
Composição o	96545	SINAPI	ARMAÇÃO DE BLOCO UTILIZANDO AÇO CA-50 DE 8 MM - MONTAGEM. AF_01/2024	FUES - FUNDAÇÕES E ESTRUTURAS	KG	1,0000000	15,27	15,27
Composição o Auxiliar	88238	SINAPI	AJUDANTE DE ARMADOR COM ENCARGOS COMPLEMENTARES	SEDI - SERVIÇOS DIVERSOS	H	0,0570000	18,93	1,07
Composição o Auxiliar	88245	SINAPI	ARMADOR COM ENCARGOS COMPLEMENTARES	SEDI - SERVIÇOS DIVERSOS	H	0,1500000	22,43	3,36
Composição o Auxiliar	92802	SINAPI	CORTE E DOBRA DE AÇO CA-50, DIÂMETRO DE 8,0 MM. AF_06/2022	FUES - FUNDAÇÕES E ESTRUTURAS	KG	1,0000000	10,26	10,26
Insumo	00039017	SINAPI	ESPACADOR / DISTANCIADOR CIRCULAR COM ENTRADA LATERAL, EM PLASTICO, PARA VERGALHAO *4,2 A 12,5* MM, COBRIMENTO 20 MM	Material	UN	0,6350000	0,18	0,11
Insumo	00043132	SINAPI	ARAME RECOZIDO 16 BWG, D = 1,65 MM (0,016 KG/M) OU 18 BWG, D = 1,25 MM (0,01 KG/M)	Material	KG	0,0250000	19,00	0,47

MO sem LS => 3,71 LS => 0,00 MO com LS => 3,71

Valor do BDI => 4,30 Valor com BDI => 19,57

	Código	Banco	Descrição	Tipo	Und	Quant.	Valor Unit	Total
Composição o	96543	SINAPI	ARMAÇÃO DE BLOCO UTILIZANDO AÇO CA-60 DE 5 MM - MONTAGEM. AF_01/2024	FUES - FUNDAÇÕES E ESTRUTURAS	KG	1,0000000	18,10	18,10
Composição o Auxiliar	88238	SINAPI	AJUDANTE DE ARMADOR COM ENCARGOS COMPLEMENTARES	SEDI - SERVIÇOS DIVERSOS	H	0,0970000	18,93	1,83
Composição o Auxiliar	88245	SINAPI	ARMADOR COM ENCARGOS COMPLEMENTARES	SEDI - SERVIÇOS DIVERSOS	H	0,2520000	22,43	5,65
Composição o Auxiliar	92800	SINAPI	CORTE E DOBRA DE AÇO CA-60, DIÂMETRO DE 5,0 MM. AF_06/2022	FUES - FUNDAÇÕES E ESTRUTURAS	KG	1,0000000	9,95	9,95
Insumo	00039017	SINAPI	ESPACADOR / DISTANCIADOR CIRCULAR COM ENTRADA LATERAL, EM PLASTICO, PARA VERGALHAO *4,2 A 12,5* MM, COBRIMENTO 20 MM	Material	UN	1,1430000	0,18	0,20
Insumo	00043132	SINAPI	ARAME RECOZIDO 16 BWG, D = 1,65 MM (0,016 KG/M) OU 18 BWG, D = 1,25 MM (0,01 KG/M)	Material	KG	0,0250000	19,00	0,47

MO sem LS => 6,88 LS => 0,00 MO com LS => 6,88

Valor do BDI => 5,09 Valor com BDI => 23,19

	Código	Banco	Descrição	Tipo	Und	Quant.	Valor Unit	Total
Composição o	104920	SINAPI	ARMAÇÃO DE BLOCO, SAPATA ISOLADA, VIGA BALDRAME E SAPATA CORRIDA UTILIZANDO AÇO CA-50 DE 12,5 MM - MONTAGEM. AF_01/2024	FUES - FUNDAÇÕES E ESTRUTURAS	KG	1,0000000	10,58	10,58
Composição o Auxiliar	88238	SINAPI	AJUDANTE DE ARMADOR COM ENCARGOS COMPLEMENTARES	SEDI - SERVIÇOS DIVERSOS	H	0,0250000	18,93	0,47
Composição o Auxiliar	88245	SINAPI	ARMADOR COM ENCARGOS COMPLEMENTARES	SEDI - SERVIÇOS DIVERSOS	H	0,0640000	22,43	1,43
Composição o Auxiliar	92804	SINAPI	CORTE E DOBRA DE AÇO CA-50, DIÂMETRO DE 12,5 MM. AF_06/2022	FUES - FUNDAÇÕES E ESTRUTURAS	KG	1,0000000	8,16	8,16
Insumo	00039017	SINAPI	ESPACADOR / DISTANCIADOR CIRCULAR COM ENTRADA LATERAL, EM PLASTICO, PARA VERGALHAO *4,2 A 12,5* MM, COBRIMENTO 20 MM	Material	UN	0,3170000	0,18	0,05
Insumo	00043132	SINAPI	ARAME RECOZIDO 16 BWG, D = 1,65 MM (0,016 KG/M) OU 18 BWG, D = 1,25 MM (0,01 KG/M)	Material	KG	0,0250000	19,00	0,47

MO sem LS => 1,54 LS => 0,00 MO com LS => 1,54

Valor do BDI => 2,98 Valor com BDI => 13,56

	Código	Banco	Descrição	Tipo	Und	Quant.	Valor Unit	Total
Composição o	92769	SINAPI	ARMAÇÃO DE LAJE DE ESTRUTURA CONVENCIONAL DE CONCRETO ARMADO UTILIZANDO AÇO CA-50 DE 6,3 MM - MONTAGEM. AF_06/2022	FUES - FUNDAÇÕES E ESTRUTURAS	KG	1,0000000	12,44	12,44
Composição o Auxiliar	88238	SINAPI	AJUDANTE DE ARMADOR COM ENCARGOS COMPLEMENTARES	SEDI - SERVIÇOS DIVERSOS	H	0,0098000	18,93	0,18
Composição o Auxiliar	88245	SINAPI	ARMADOR COM ENCARGOS COMPLEMENTARES	SEDI - SERVIÇOS DIVERSOS	H	0,0597000	22,43	1,33
Composição o Auxiliar	92801	SINAPI	CORTE E DOBRA DE AÇO CA-50, DIÂMETRO DE 6,3 MM. AF_06/2022	FUES - FUNDAÇÕES E ESTRUTURAS	KG	1,0000000	10,23	10,23
Insumo	00039017	SINAPI	ESPACADOR / DISTANCIADOR CIRCULAR COM ENTRADA LATERAL, EM PLASTICO, PARA VERGALHAO *4,2 A 12,5* MM, COBRIMENTO 20 MM	Material	UN	1,3330000	0,18	0,23
Insumo	00043132	SINAPI	ARAME RECOZIDO 16 BWG, D = 1,65 MM (0,016 KG/M) OU 18 BWG, D = 1,25 MM (0,01 KG/M)	Material	KG	0,0250000	19,00	0,47

MO sem LS => 1,78 LS => 0,00 MO com LS => 1,78

Valor do BDI => 3,50 Valor com BDI => 15,94

	Código	Banco	Descrição	Tipo	Und	Quant.	Valor Unit	Total
Composição o	92770	SINAPI	ARMAÇÃO DE LAJE DE ESTRUTURA CONVENCIONAL DE CONCRETO ARMADO UTILIZANDO AÇO CA-50 DE 8,0 MM - MONTAGEM. AF_06/2022	FUES - FUNDAÇÕES E ESTRUTURAS	KG	1,0000000	11,88	11,88
Composição o Auxiliar	88238	SINAPI	AJUDANTE DE ARMADOR COM ENCARGOS COMPLEMENTARES	SEDI - SERVIÇOS DIVERSOS	H	0,0066000	18,93	0,12
Composição o Auxiliar	88245	SINAPI	ARMADOR COM ENCARGOS COMPLEMENTARES	SEDI - SERVIÇOS DIVERSOS	H	0,0403000	22,43	0,90
Composição o Auxiliar	92802	SINAPI	CORTE E DOBRA DE AÇO CA-50, DIÂMETRO DE 8,0 MM. AF_06/2022	FUES - FUNDAÇÕES E ESTRUTURAS	KG	1,0000000	10,26	10,26
Insumo	00039017	SINAPI	ESPACADOR / DISTANCIADOR CIRCULAR COM ENTRADA LATERAL, EM PLASTICO, PARA VERGALHAO *4,2 A 12,5* MM, COBRIMENTO 20 MM	Material	UN	0,7280000	0,18	0,13
Insumo	00043132	SINAPI	ARAME RECOZIDO 16 BWG, D = 1,65 MM (0,016 KG/M) OU 18 BWG, D = 1,25 MM (0,01 KG/M)	Material	KG	0,0250000	19,00	0,47

MO sem LS => 1,10 LS => 0,00 MO com LS => 1,10

Valor do BDI => 3,34 Valor com BDI => 15,22

	Código	Banco	Descrição	Tipo	Und	Quant.	Valor Unit	Total		
Composição	92767	SINAPI	ARMAÇÃO DE LAJE DE ESTRUTURA CONVENCIONAL DE CONCRETO ARMADO UTILIZANDO AÇO CA-60 DE 4,2 MM - MONTAGEM. AF_06/2022	FUES - FUNDAÇÕES E ESTRUTURAS	KG	1,0000000	14,50	14,50		
Composição o Auxiliar	88238	SINAPI	AJUDANTE DE ARMADOR COM ENCARGOS COMPLEMENTARES	SEDI - SERVIÇOS DIVERSOS	H	0,0172000	18,93	0,32		
Composição o Auxiliar	88245	SINAPI	ARMADOR COM ENCARGOS COMPLEMENTARES	SEDI - SERVIÇOS DIVERSOS	H	0,1055000	22,43	2,36		
Composição o Auxiliar	92799	SINAPI	CORTE E DOBRA DE AÇO CA-60, DIÂMETRO DE 4,2 MM. AF_06/2022	FUES - FUNDAÇÕES E ESTRUTURAS	KG	1,0000000	10,85	10,85		
Insumo	00039017	SINAPI	ESPACADOR / DISTANCIADOR CIRCULAR COM ENTRADA LATERAL, EM PLASTICO, PARA VERGALHAO *4,2 A 12,5* MM, COBRIMENTO 20 MM	Material	UN	2,8160000	0,18	0,50		
Insumo	00043132	SINAPI	ARAME RECOZIDO 16 BWG, D = 1,65 MM (0,016 KG/M) OU 18 BWG, D = 1,25 MM (0,01 KG/M)	Material	KG	0,0250000	19,00	0,47		
					MO sem LS =>	3,89	LS =>	0,00	MO com LS =>	3,89
					Valor do BDI =>	4,08			Valor com BDI =>	18,58

	Código	Banco	Descrição	Tipo	Und	Quant.	Valor Unit	Total		
Composição	92768	SINAPI	ARMAÇÃO DE LAJE DE ESTRUTURA CONVENCIONAL DE CONCRETO ARMADO UTILIZANDO AÇO CA-60 DE 5,0 MM - MONTAGEM. AF_06/2022	FUES - FUNDAÇÕES E ESTRUTURAS	KG	1,0000000	12,92	12,92		
Composição o Auxiliar	88238	SINAPI	AJUDANTE DE ARMADOR COM ENCARGOS COMPLEMENTARES	SEDI - SERVIÇOS DIVERSOS	H	0,0136000	18,93	0,25		
Composição o Auxiliar	88245	SINAPI	ARMADOR COM ENCARGOS COMPLEMENTARES	SEDI - SERVIÇOS DIVERSOS	H	0,0836000	22,43	1,87		
Composição o Auxiliar	92800	SINAPI	CORTE E DOBRA DE AÇO CA-60, DIÂMETRO DE 5,0 MM. AF_06/2022	FUES - FUNDAÇÕES E ESTRUTURAS	KG	1,0000000	9,95	9,95		
Insumo	00039017	SINAPI	ESPACADOR / DISTANCIADOR CIRCULAR COM ENTRADA LATERAL, EM PLASTICO, PARA VERGALHAO *4,2 A 12,5* MM, COBRIMENTO 20 MM	Material	UN	2,1180000	0,18	0,38		
Insumo	00043132	SINAPI	ARAME RECOZIDO 16 BWG, D = 1,65 MM (0,016 KG/M) OU 18 BWG, D = 1,25 MM (0,01 KG/M)	Material	KG	0,0250000	19,00	0,47		
					MO sem LS =>	2,77	LS =>	0,00	MO com LS =>	2,77
					Valor do BDI =>	3,63			Valor com BDI =>	16,55

	Código	Banco	Descrição	Tipo	Und	Quant.	Valor Unit	Total		
Composição	92762	SINAPI	ARMAÇÃO DE PILAR OU VIGA DE ESTRUTURA CONVENCIONAL DE CONCRETO ARMADO UTILIZANDO AÇO CA-50 DE 10,0 MM - MONTAGEM. AF_06/2022	FUES - FUNDAÇÕES E ESTRUTURAS	KG	1,0000000	11,06	11,06		
Composição o Auxiliar	88238	SINAPI	AJUDANTE DE ARMADOR COM ENCARGOS COMPLEMENTARES	SEDI - SERVIÇOS DIVERSOS	H	0,0064000	18,93	0,12		
Composição o Auxiliar	88245	SINAPI	ARMADOR COM ENCARGOS COMPLEMENTARES	SEDI - SERVIÇOS DIVERSOS	H	0,0392000	22,43	0,87		
Composição o Auxiliar	92803	SINAPI	CORTE E DOBRA DE AÇO CA-50, DIÂMETRO DE 10,0 MM. AF_06/2022	FUES - FUNDAÇÕES E ESTRUTURAS	KG	1,0000000	9,51	9,51		
Insumo	00039017	SINAPI	ESPACADOR / DISTANCIADOR CIRCULAR COM ENTRADA LATERAL, EM PLASTICO, PARA VERGALHAO *4,2 A 12,5* MM, COBRIMENTO 20 MM	Material	UN	0,5430000	0,18	0,09		
Insumo	00043132	SINAPI	ARAME RECOZIDO 16 BWG, D = 1,65 MM (0,016 KG/M) OU 18 BWG, D = 1,25 MM (0,01 KG/M)	Material	KG	0,0250000	19,00	0,47		
					MO sem LS =>	0,92	LS =>	0,00	MO com LS =>	0,92
					Valor do BDI =>	3,11			Valor com BDI =>	14,17

	Código	Banco	Descrição	Tipo	Und	Quant.	Valor Unit	Total		
Composição	92763	SINAPI	ARMAÇÃO DE PILAR OU VIGA DE ESTRUTURA CONVENCIONAL DE CONCRETO ARMADO UTILIZANDO AÇO CA-50 DE 12,5 MM - MONTAGEM. AF_06/2022	FUES - FUNDAÇÕES E ESTRUTURAS	KG	1,0000000	9,33	9,33		
Composição o Auxiliar	88238	SINAPI	AJUDANTE DE ARMADOR COM ENCARGOS COMPLEMENTARES	SEDI - SERVIÇOS DIVERSOS	H	0,0042000	18,93	0,07		
Composição o Auxiliar	88245	SINAPI	ARMADOR COM ENCARGOS COMPLEMENTARES	SEDI - SERVIÇOS DIVERSOS	H	0,0257000	22,43	0,57		
Composição o Auxiliar	92804	SINAPI	CORTE E DOBRA DE AÇO CA-50, DIÂMETRO DE 12,5 MM. AF_06/2022	FUES - FUNDAÇÕES E ESTRUTURAS	KG	1,0000000	8,16	8,16		
Insumo	00039017	SINAPI	ESPACADOR / DISTANCIADOR CIRCULAR COM ENTRADA LATERAL, EM PLASTICO, PARA VERGALHAO *4,2 A 12,5* MM, COBRIMENTO 20 MM	Material	UN	0,3670000	0,18	0,06		
Insumo	00043132	SINAPI	ARAME RECOZIDO 16 BWG, D = 1,65 MM (0,016 KG/M) OU 18 BWG, D = 1,25 MM (0,01 KG/M)	Material	KG	0,0250000	19,00	0,47		
					MO sem LS =>	0,58	LS =>	0,00	MO com LS =>	0,58
					Valor do BDI =>	2,62			Valor com BDI =>	11,95

	Código	Banco	Descrição	Tipo	Und	Quant.	Valor Unit	Total		
Composição	92760	SINAPI	ARMAÇÃO DE PILAR OU VIGA DE ESTRUTURA CONVENCIONAL DE CONCRETO ARMADO UTILIZANDO AÇO CA-50 DE 6,3 MM - MONTAGEM. AF_06/2022	FUES - FUNDAÇÕES E ESTRUTURAS	KG	1,0000000	12,88	12,88		
Composição o Auxiliar	88238	SINAPI	AJUDANTE DE ARMADOR COM ENCARGOS COMPLEMENTARES	SEDI - SERVIÇOS DIVERSOS	H	0,0129000	18,93	0,24		
Composição o Auxiliar	88245	SINAPI	ARMADOR COM ENCARGOS COMPLEMENTARES	SEDI - SERVIÇOS DIVERSOS	H	0,0790000	22,43	1,77		
Composição o Auxiliar	92801	SINAPI	CORTE E DOBRA DE AÇO CA-50, DIÂMETRO DE 6,3 MM. AF_06/2022	FUES - FUNDAÇÕES E ESTRUTURAS	KG	1,0000000	10,23	10,23		
Insumo	00039017	SINAPI	ESPACADOR / DISTANCIADOR CIRCULAR COM ENTRADA LATERAL, EM PLASTICO, PARA VERGALHAO *4,2 A 12,5* MM, COBRIMENTO 20 MM	Material	UN	0,9700000	0,18	0,17		
Insumo	00043132	SINAPI	ARAME RECOZIDO 16 BWG, D = 1,65 MM (0,016 KG/M) OU 18 BWG, D = 1,25 MM (0,01 KG/M)	Material	KG	0,0250000	19,00	0,47		
					MO sem LS =>	2,15	LS =>	0,00	MO com LS =>	2,15
					Valor do BDI =>	3,62			Valor com BDI =>	16,50

	Código	Banco	Descrição	Tipo	Und	Quant.	Valor Unit	Total		
Composição	92761	SINAPI	ARMAÇÃO DE PILAR OU VIGA DE ESTRUTURA CONVENCIONAL DE CONCRETO ARMADO UTILIZANDO AÇO CA-50 DE 8,0 MM - MONTAGEM. AF_06/2022	FUES - FUNDAÇÕES E ESTRUTURAS	KG	1,0000000	12,28	12,28		
Composição o Auxiliar	88238	SINAPI	AJUDANTE DE ARMADOR COM ENCARGOS COMPLEMENTARES	SEDI - SERVIÇOS DIVERSOS	H	0,0092000	18,93	0,17		
Composição o Auxiliar	88245	SINAPI	ARMADOR COM ENCARGOS COMPLEMENTARES	SEDI - SERVIÇOS DIVERSOS	H	0,0561000	22,43	1,25		
Composição o Auxiliar	92802	SINAPI	CORTE E DOBRA DE AÇO CA-50, DIÂMETRO DE 8,0 MM. AF_06/2022	FUES - FUNDAÇÕES E ESTRUTURAS	KG	1,0000000	10,26	10,26		
Insumo	00039017	SINAPI	ESPACADOR / DISTANCIADOR CIRCULAR COM ENTRADA LATERAL, EM PLASTICO, PARA VERGALHAO *4,2 A 12,5* MM, COBRIMENTO 20 MM	Material	UN	0,7430000	0,18	0,13		
Insumo	00043132	SINAPI	ARAME RECOZIDO 16 BWG, D = 1,65 MM (0,016 KG/M) OU 18 BWG, D = 1,25 MM (0,01 KG/M)	Material	KG	0,0250000	19,00	0,47		
					MO sem LS =>	1,40	LS =>	0,00	MO com LS =>	1,40
					Valor do BDI =>	3,45			Valor com BDI =>	15,73

	Código	Banco	Descrição	Tipo	Und	Quant.	Valor Unit	Total		
Composição	92759	SINAPI	ARMAÇÃO DE PILAR OU VIGA DE ESTRUTURA CONVENCIONAL DE CONCRETO ARMADO UTILIZANDO AÇO CA-60 DE 5,0 MM - MONTAGEM. AF_06/2022	FUES - FUNDAÇÕES E ESTRUTURAS	KG	1,0000000	13,35	13,35		
Composição o Auxiliar	88238	SINAPI	AJUDANTE DE ARMADOR COM ENCARGOS COMPLEMENTARES	SEDI - SERVIÇOS DIVERSOS	H	0,0175000	18,93	0,33		
Composição o Auxiliar	88245	SINAPI	ARMADOR COM ENCARGOS COMPLEMENTARES	SEDI - SERVIÇOS DIVERSOS	H	0,1069000	22,43	2,39		
Composição o Auxiliar	92800	SINAPI	CORTE E DOBRA DE AÇO CA-60, DIÂMETRO DE 5,0 MM. AF_06/2022	FUES - FUNDAÇÕES E ESTRUTURAS	KG	1,0000000	9,95	9,95		
Insumo	00039017	SINAPI	ESPACADOR / DISTANCIADOR CIRCULAR COM ENTRADA LATERAL, EM PLASTICO, PARA VERGALHAO *4,2 A 12,5* MM, COBRIMENTO 20 MM	Material	UN	1,1900000	0,18	0,21		
Insumo	00043132	SINAPI	ARAME RECOZIDO 16 BWG, D = 1,65 MM (0,016 KG/M) OU 18 BWG, D = 1,25 MM (0,01 KG/M)	Material	KG	0,0250000	19,00	0,47		
					MO sem LS =>	3,24	LS =>	0,00	MO com LS =>	3,24
					Valor do BDI =>	3,76			Valor com BDI =>	17,11

	Código	Banco	Descrição	Tipo	Und	Quant.	Valor Unit	Total		
Composição	88247	SINAPI	AUXILIAR DE ELETRICISTA COM ENCARGOS COMPLEMENTARES	SEDI - SERVIÇOS DIVERSOS	H	1,0000000	19,33	19,33		
Composição o Auxiliar	95316	SINAPI	CURSO DE CAPACITAÇÃO PARA AUXILIAR DE ELETRICISTA (ENCARGOS COMPLEMENTARES) - HORISTA	SEDI - SERVIÇOS DIVERSOS	H	1,0000000	0,59	0,59		
Insumo	00000247	SINAPI	AJUDANTE DE ELETRICISTA (HORISTA)	Mão de Obra	H	1,0000000	13,75	13,75		
Insumo	00037370	SINAPI	ALIMENTACAO - HORISTA (COLETADO CAIXA - ENCARGOS COMPLEMENTARES)	Material	H	1,0000000	1,02	1,02		
Insumo	00037371	SINAPI	TRANSPORTE - HORISTA (COLETADO CAIXA - ENCARGOS COMPLEMENTARES)	Material	H	1,0000000	0,57	0,57		
Insumo	00037372	SINAPI	EXAMES - HORISTA (COLETADO CAIXA - ENCARGOS COMPLEMENTARES)	Material	H	1,0000000	1,34	1,34		
Insumo	00037373	SINAPI	SEGURO - HORISTA (COLETADO CAIXA - ENCARGOS COMPLEMENTARES)	Material	H	1,0000000	0,01	0,01		
Insumo	00043460	SINAPI	FERRAMENTAS - FAMILIA ELETRICISTA - HORISTA (ENCARGOS COMPLEMENTARES - COLETADO CAIXA)	Material	H	1,0000000	0,85	0,85		
Insumo	00043484	SINAPI	EPI - FAMILIA ELETRICISTA - HORISTA (ENCARGOS COMPLEMENTARES - COLETADO CAIXA)	Material	H	1,0000000	1,20	1,20		
					MO sem LS =>	14,34	LS =>	0,00	MO com LS =>	14,34
					Valor do BDI =>	5,44			Valor com BDI =>	24,77

	Código	Banco	Descrição	Tipo	Und	Quant.	Valor Unit	Total		
Composição	88248	SINAPI	AUXILIAR DE ENCANADOR OU BOMBEIRO HIDRÁULICO COM ENCARGOS COMPLEMENTARES	SEDI - SERVIÇOS DIVERSOS	H	1,0000000	18,34	18,34		
Composição o Auxiliar	95317	SINAPI	CURSO DE CAPACITAÇÃO PARA AUXILIAR DE ENCANADOR OU BOMBEIRO HIDRÁULICO (ENCARGOS COMPLEMENTARES) - HORISTA	SEDI - SERVIÇOS DIVERSOS	H	1,0000000	0,28	0,28		
Insumo	00000246	SINAPI	AUXILIAR DE ENCANADOR OU BOMBEIRO HIDRAULICO (HORISTA)	Mão de Obra	H	1,0000000	13,75	13,75		
Insumo	00037370	SINAPI	ALIMENTACAO - HORISTA (COLETADO CAIXA - ENCARGOS COMPLEMENTARES)	Material	H	1,0000000	1,02	1,02		
Insumo	00037371	SINAPI	TRANSPORTE - HORISTA (COLETADO CAIXA - ENCARGOS COMPLEMENTARES)	Material	H	1,0000000	0,57	0,57		
Insumo	00037372	SINAPI	EXAMES - HORISTA (COLETADO CAIXA - ENCARGOS COMPLEMENTARES)	Material	H	1,0000000	1,34	1,34		
Insumo	00037373	SINAPI	SEGURO - HORISTA (COLETADO CAIXA - ENCARGOS COMPLEMENTARES)	Material	H	1,0000000	0,01	0,01		
Insumo	00043461	SINAPI	FERRAMENTAS - FAMILIA ENCANADOR - HORISTA (ENCARGOS COMPLEMENTARES - COLETADO CAIXA)	Material	H	1,0000000	0,31	0,31		
Insumo	00043485	SINAPI	EPI - FAMILIA ENCANADOR - HORISTA (ENCARGOS COMPLEMENTARES - COLETADO CAIXA)	Material	H	1,0000000	1,06	1,06		
					MO sem LS =>	14,03	LS =>	0,00	MO com LS =>	14,03
					Valor do BDI =>	5,16			Valor com BDI =>	23,50

	Código	Banco	Descrição	Tipo	Und	Quant.	Valor Unit	Total		
Composição	88256	SINAPI	AZULEJISTA OU LADRILHISTA COM ENCARGOS COMPLEMENTARES	SEDI - SERVIÇOS DIVERSOS	H	1,0000000	22,50	22,50		
Composição o Auxiliar	95324	SINAPI	CURSO DE CAPACITAÇÃO PARA AZULEJISTA OU LADRILHISTA (ENCARGOS COMPLEMENTARES) - HORISTA	SEDI - SERVIÇOS DIVERSOS	H	1,0000000	0,29	0,29		
Insumo	00004760	SINAPI	AZULEJISTA OU LADRILHEIRO (HORISTA)	Mão de Obra	H	1,0000000	17,21	17,21		
Insumo	00037370	SINAPI	ALIMENTACAO - HORISTA (COLETADO CAIXA - ENCARGOS COMPLEMENTARES)	Material	H	1,0000000	1,02	1,02		
Insumo	00037371	SINAPI	TRANSPORTE - HORISTA (COLETADO CAIXA - ENCARGOS COMPLEMENTARES)	Material	H	1,0000000	0,57	0,57		
Insumo	00037372	SINAPI	EXAMES - HORISTA (COLETADO CAIXA - ENCARGOS COMPLEMENTARES)	Material	H	1,0000000	1,34	1,34		
Insumo	00037373	SINAPI	SEGURO - HORISTA (COLETADO CAIXA - ENCARGOS COMPLEMENTARES)	Material	H	1,0000000	0,01	0,01		
Insumo	00043465	SINAPI	FERRAMENTAS - FAMILIA PEDREIRO - HORISTA (ENCARGOS COMPLEMENTARES - COLETADO CAIXA)	Material	H	1,0000000	0,82	0,82		
Insumo	00043489	SINAPI	EPI - FAMILIA PEDREIRO - HORISTA (ENCARGOS COMPLEMENTARES - COLETADO CAIXA)	Material	H	1,0000000	1,24	1,24		
					MO sem LS =>	17,50	LS =>	0,00	MO com LS =>	17,50
					Valor do BDI =>	6,33			Valor com BDI =>	28,83

	Código	Banco	Descrição	Tipo	Und	Quant.	Valor Unit	Total		
Composição	88831	SINAPI	BETONEIRA CAPACIDADE NOMINAL DE 400 L, CAPACIDADE DE MISTURA 280 L, MOTOR ELÉTRICO TRIFÁSICO POTÊNCIA DE 2 CV, SEM CARREGADOR - CHI DIURNO. AF_05/2023	CHOR - CUSTOS HORÁRIOS DE MÁQUINAS E EQUIPAMENTOS	CHI	1,0000000	0,42	0,42		
Composição o Auxiliar	88826	SINAPI	BETONEIRA CAPACIDADE NOMINAL DE 400 L, CAPACIDADE DE MISTURA 280 L, MOTOR ELÉTRICO TRIFÁSICO POTÊNCIA DE 2 CV, SEM CARREGADOR - DEPRECIAÇÃO. AF_05/2023	CHOR - CUSTOS HORÁRIOS DE MÁQUINAS E EQUIPAMENTOS	H	1,0000000	0,34	0,34		
Composição o Auxiliar	88827	SINAPI	BETONEIRA CAPACIDADE NOMINAL DE 400 L, CAPACIDADE DE MISTURA 280 L, MOTOR ELÉTRICO TRIFÁSICO POTÊNCIA DE 2 CV, SEM CARREGADOR - JUROS. AF_05/2023	CHOR - CUSTOS HORÁRIOS DE MÁQUINAS E EQUIPAMENTOS	H	1,0000000	0,08	0,08		
					MO sem LS =>	0,00	LS =>	0,00	MO com LS =>	0,00
					Valor do BDI =>	0,11			Valor com BDI =>	0,53

	Código	Banco	Descrição	Tipo	Und	Quant.	Valor Unit	Total
Composição	88830	SINAPI	BETONEIRA CAPACIDADE NOMINAL DE 400 L, CAPACIDADE DE MISTURA 280 L, MOTOR ELÉTRICO TRIFÁSICO POTÊNCIA DE 2 CV, SEM CARREGADOR - CHP DIURNO. AF_05/2023	CHOR - CUSTOS HORÁRIOS DE MÁQUINAS E EQUIPAMENTOS	CHP	1,0000000	2,03	2,03

Composição o Auxiliar	88826	SINAPI	BETONEIRA CAPACIDADE NOMINAL DE 400 L, CAPACIDADE DE MISTURA 280 L, MOTOR ELÉTRICO TRIFÁSICO POTÊNCIA DE 2 CV, SEM CARREGADOR - DEPRECIÇÃO. AF_05/2023	CHOR - CUSTOS HORÁRIOS DE MÁQUINAS E EQUIPAMENTOS	H	1,0000000	0,34	0,34		
Composição o Auxiliar	88827	SINAPI	BETONEIRA CAPACIDADE NOMINAL DE 400 L, CAPACIDADE DE MISTURA 280 L, MOTOR ELÉTRICO TRIFÁSICO POTÊNCIA DE 2 CV, SEM CARREGADOR - JUROS. AF_05/2023	CHOR - CUSTOS HORÁRIOS DE MÁQUINAS E EQUIPAMENTOS	H	1,0000000	0,08	0,08		
Composição o Auxiliar	88828	SINAPI	BETONEIRA CAPACIDADE NOMINAL DE 400 L, CAPACIDADE DE MISTURA 280 L, MOTOR ELÉTRICO TRIFÁSICO POTÊNCIA DE 2 CV, SEM CARREGADOR - MANUTENÇÃO. AF_05/2023	CHOR - CUSTOS HORÁRIOS DE MÁQUINAS E EQUIPAMENTOS	H	1,0000000	0,39	0,39		
Composição o Auxiliar	88829	SINAPI	BETONEIRA CAPACIDADE NOMINAL DE 400 L, CAPACIDADE DE MISTURA 280 L, MOTOR ELÉTRICO TRIFÁSICO POTÊNCIA DE 2 CV, SEM CARREGADOR - MATERIAIS NA OPERAÇÃO. AF_05/2023	CHOR - CUSTOS HORÁRIOS DE MÁQUINAS E EQUIPAMENTOS	H	1,0000000	1,22	1,22		
					MO sem LS =>	0,00	LS =>	0,00	MO com LS =>	0,00
					Valor do BDI =>	0,57	Valor com BDI =>		2,60	

	Código	Banco	Descrição	Tipo	Und	Quant.	Valor Unit	Total		
Composição o	88826	SINAPI	BETONEIRA CAPACIDADE NOMINAL DE 400 L, CAPACIDADE DE MISTURA 280 L, MOTOR ELÉTRICO TRIFÁSICO POTÊNCIA DE 2 CV, SEM CARREGADOR - DEPRECIÇÃO. AF_05/2023	CHOR - CUSTOS HORÁRIOS DE MÁQUINAS E EQUIPAMENTOS	H	1,0000000	0,34	0,34		
Insumo	00010535	SINAPI	BETONEIRA CAPACIDADE NOMINAL 400 L, CAPACIDADE DE MISTURA 280 L, MOTOR ELETRICO TRIFASICO 220/380 V POTENCIA 2 CV, SEM CARREGADOR	Equipamento para Aquisição Permanente	UN	0,0000600	5.699,90	0,34		
					MO sem LS =>	0,00	LS =>	0,00	MO com LS =>	0,00
					Valor do BDI =>	0,09	Valor com BDI =>		0,43	

	Código	Banco	Descrição	Tipo	Und	Quant.	Valor Unit	Total		
Composição o	88827	SINAPI	BETONEIRA CAPACIDADE NOMINAL DE 400 L, CAPACIDADE DE MISTURA 280 L, MOTOR ELÉTRICO TRIFÁSICO POTÊNCIA DE 2 CV, SEM CARREGADOR - JUROS. AF_05/2023	CHOR - CUSTOS HORÁRIOS DE MÁQUINAS E EQUIPAMENTOS	H	1,0000000	0,08	0,08		
Insumo	00010535	SINAPI	BETONEIRA CAPACIDADE NOMINAL 400 L, CAPACIDADE DE MISTURA 280 L, MOTOR ELETRICO TRIFASICO 220/380 V POTENCIA 2 CV, SEM CARREGADOR	Equipamento para Aquisição Permanente	UN	0,0000148	5.699,90	0,08		
					MO sem LS =>	0,00	LS =>	0,00	MO com LS =>	0,00
					Valor do BDI =>	0,02	Valor com BDI =>		0,10	

	Código	Banco	Descrição	Tipo	Und	Quant.	Valor Unit	Total		
Composição o	88828	SINAPI	BETONEIRA CAPACIDADE NOMINAL DE 400 L, CAPACIDADE DE MISTURA 280 L, MOTOR ELÉTRICO TRIFÁSICO POTÊNCIA DE 2 CV, SEM CARREGADOR - MANUTENÇÃO. AF_05/2023	CHOR - CUSTOS HORÁRIOS DE MÁQUINAS E EQUIPAMENTOS	H	1,0000000	0,39	0,39		
Insumo	00010535	SINAPI	BETONEIRA CAPACIDADE NOMINAL 400 L, CAPACIDADE DE MISTURA 280 L, MOTOR ELETRICO TRIFASICO 220/380 V POTENCIA 2 CV, SEM CARREGADOR	Equipamento para Aquisição Permanente	UN	0,0000700	5.699,90	0,39		
					MO sem LS =>	0,00	LS =>	0,00	MO com LS =>	0,00
					Valor do BDI =>	0,10	Valor com BDI =>		0,49	

	Código	Banco	Descrição	Tipo	Und	Quant.	Valor Unit	Total		
Composição o	88829	SINAPI	BETONEIRA CAPACIDADE NOMINAL DE 400 L, CAPACIDADE DE MISTURA 280 L, MOTOR ELÉTRICO TRIFÁSICO POTÊNCIA DE 2 CV, SEM CARREGADOR - MATERIAIS NA OPERAÇÃO. AF_05/2023	CHOR - CUSTOS HORÁRIOS DE MÁQUINAS E EQUIPAMENTOS	H	1,0000000	1,22	1,22		
Insumo	00002705	SINAPI	ENERGIA ELETRICA ATE 2000 KWH INDUSTRIAL, SEM DEMANDA	Franquia	KWH	1,2512000	0,98	1,22		
					MO sem LS =>	0,00	LS =>	0,00	MO com LS =>	0,00
					Valor do BDI =>	0,34	Valor com BDI =>		1,56	

	Código	Banco	Descrição	Tipo	Und	Quant.	Valor Unit	Total		
Composição o	89226	SINAPI	BETONEIRA CAPACIDADE NOMINAL DE 600 L, CAPACIDADE DE MISTURA 360 L, MOTOR ELÉTRICO TRIFÁSICO POTÊNCIA DE 4 CV, SEM CARREGADOR - CHI DIURNO. AF_05/2023	CHOR - CUSTOS HORÁRIOS DE MÁQUINAS E EQUIPAMENTOS	CHI	1,0000000	1,73	1,73		
Composição o Auxiliar	89221	SINAPI	BETONEIRA CAPACIDADE NOMINAL DE 600 L, CAPACIDADE DE MISTURA 360 L, MOTOR ELÉTRICO TRIFÁSICO POTÊNCIA DE 4 CV, SEM CARREGADOR - DEPRECIÇÃO. AF_05/2023	CHOR - CUSTOS HORÁRIOS DE MÁQUINAS E EQUIPAMENTOS	H	1,0000000	1,39	1,39		
Composição o Auxiliar	89222	SINAPI	BETONEIRA CAPACIDADE NOMINAL DE 600 L, CAPACIDADE DE MISTURA 360 L, MOTOR ELÉTRICO TRIFÁSICO POTÊNCIA DE 4 CV, SEM CARREGADOR - JUROS. AF_05/2023	CHOR - CUSTOS HORÁRIOS DE MÁQUINAS E EQUIPAMENTOS	H	1,0000000	0,34	0,34		
					MO sem LS =>	0,00	LS =>	0,00	MO com LS =>	0,00
					Valor do BDI =>	0,48	Valor com BDI =>		2,21	

	Código	Banco	Descrição	Tipo	Und	Quant.	Valor Unit	Total		
Composição o	89225	SINAPI	BETONEIRA CAPACIDADE NOMINAL DE 600 L, CAPACIDADE DE MISTURA 360 L, MOTOR ELÉTRICO TRIFÁSICO POTÊNCIA DE 4 CV, SEM CARREGADOR - CHP DIURNO. AF_05/2023	CHOR - CUSTOS HORÁRIOS DE MÁQUINAS E EQUIPAMENTOS	CHP	1,0000000	5,80	5,80		
Composição o Auxiliar	89221	SINAPI	BETONEIRA CAPACIDADE NOMINAL DE 600 L, CAPACIDADE DE MISTURA 360 L, MOTOR ELÉTRICO TRIFÁSICO POTÊNCIA DE 4 CV, SEM CARREGADOR - DEPRECIÇÃO. AF_05/2023	CHOR - CUSTOS HORÁRIOS DE MÁQUINAS E EQUIPAMENTOS	H	1,0000000	1,39	1,39		
Composição o Auxiliar	89222	SINAPI	BETONEIRA CAPACIDADE NOMINAL DE 600 L, CAPACIDADE DE MISTURA 360 L, MOTOR ELÉTRICO TRIFÁSICO POTÊNCIA DE 4 CV, SEM CARREGADOR - JUROS. AF_05/2023	CHOR - CUSTOS HORÁRIOS DE MÁQUINAS E EQUIPAMENTOS	H	1,0000000	0,34	0,34		
Composição o Auxiliar	89223	SINAPI	BETONEIRA CAPACIDADE NOMINAL DE 600 L, CAPACIDADE DE MISTURA 360 L, MOTOR ELÉTRICO TRIFÁSICO POTÊNCIA DE 4 CV, SEM CARREGADOR - MANUTENÇÃO. AF_05/2023	CHOR - CUSTOS HORÁRIOS DE MÁQUINAS E EQUIPAMENTOS	H	1,0000000	1,62	1,62		
Composição o Auxiliar	89224	SINAPI	BETONEIRA CAPACIDADE NOMINAL DE 600 L, CAPACIDADE DE MISTURA 360 L, MOTOR ELÉTRICO TRIFÁSICO POTÊNCIA DE 4 CV, SEM CARREGADOR - MATERIAIS NA OPERAÇÃO. AF_05/2023	CHOR - CUSTOS HORÁRIOS DE MÁQUINAS E EQUIPAMENTOS	H	1,0000000	2,45	2,45		
					MO sem LS =>	0,00	LS =>	0,00	MO com LS =>	0,00
					Valor do BDI =>	1,63	Valor com BDI =>		7,43	

	Código	Banco	Descrição	Tipo	Und	Quant.	Valor Unit	Total
Composição o	89221	SINAPI	BETONEIRA CAPACIDADE NOMINAL DE 600 L, CAPACIDADE DE MISTURA 360 L, MOTOR ELÉTRICO TRIFÁSICO POTÊNCIA DE 4 CV, SEM CARREGADOR - DEPRECIÇÃO. AF_05/2023	CHOR - CUSTOS HORÁRIOS DE MÁQUINAS E EQUIPAMENTOS	H	1,0000000	1,39	1,39
Insumo	00036397	SINAPI	BETONEIRA, CAPACIDADE NOMINAL 600 L, CAPACIDADE DE MISTURA 360L, MOTOR ELETRICO TRIFASICO 220/380V, POTENCIA 4CV, EXCLUSO CARREGADOR	Equipamento para Aquisição Permanente	UN	0,0000600	23.186,03	1,39

MO sem LS => 0,00 LS => 0,00 MO com LS => 0,00

Valor do BDI => 0,39 Valor com BDI => 1,78

	Código	Banco	Descrição	Tipo	Und	Quant.	Valor Unit	Total
Composição	89222	SINAPI	BETONEIRA CAPACIDADE NOMINAL DE 600 L, CAPACIDADE DE MISTURA 360 L, MOTOR ELÉTRICO TRIFÁSICO POTÊNCIA DE 4 CV, SEM CARREGADOR - JUROS. AF_05/2023	CHOR - CUSTOS HORÁRIOS DE MÁQUINAS E EQUIPAMENTOS	H	1,0000000	0,34	0,34
Insumo	00036397	SINAPI	BETONEIRA, CAPACIDADE NOMINAL 600 L, CAPACIDADE DE MISTURA 360L, MOTOR ELETRICO TRIFASICO 220/380V, POTENCIA 4CV, EXCLUSO CARREGADOR	Equipamento para Aquisição Permanente	UN	0,0000148	23.186,03	0,34

MO sem LS => 0,00 LS => 0,00 MO com LS => 0,00

Valor do BDI => 0,09 Valor com BDI => 0,43

	Código	Banco	Descrição	Tipo	Und	Quant.	Valor Unit	Total
Composição	89223	SINAPI	BETONEIRA CAPACIDADE NOMINAL DE 600 L, CAPACIDADE DE MISTURA 360 L, MOTOR ELÉTRICO TRIFÁSICO POTÊNCIA DE 4 CV, SEM CARREGADOR - MANUTENÇÃO. AF_05/2023	CHOR - CUSTOS HORÁRIOS DE MÁQUINAS E EQUIPAMENTOS	H	1,0000000	1,62	1,62
Insumo	00036397	SINAPI	BETONEIRA, CAPACIDADE NOMINAL 600 L, CAPACIDADE DE MISTURA 360L, MOTOR ELETRICO TRIFASICO 220/380V, POTENCIA 4CV, EXCLUSO CARREGADOR	Equipamento para Aquisição Permanente	UN	0,0000700	23.186,03	1,62

MO sem LS => 0,00 LS => 0,00 MO com LS => 0,00

Valor do BDI => 0,45 Valor com BDI => 2,07

	Código	Banco	Descrição	Tipo	Und	Quant.	Valor Unit	Total
Composição	89224	SINAPI	BETONEIRA CAPACIDADE NOMINAL DE 600 L, CAPACIDADE DE MISTURA 360 L, MOTOR ELÉTRICO TRIFÁSICO POTÊNCIA DE 4 CV, SEM CARREGADOR - MATERIAIS NA OPERAÇÃO. AF_05/2023	CHOR - CUSTOS HORÁRIOS DE MÁQUINAS E EQUIPAMENTOS	H	1,0000000	2,45	2,45
Insumo	00002705	SINAPI	ENERGIA ELETRICA ATE 2000 KWH INDUSTRIAL, SEM DEMANDA	Franquia	KWH	2,5023900	0,98	2,45

MO sem LS => 0,00 LS => 0,00 MO com LS => 0,00

Valor do BDI => 0,69 Valor com BDI => 3,14

	Código	Banco	Descrição	Tipo	Und	Quant.	Valor Unit	Total
Composição	91924	SINAPI	CABO DE COBRE FLEXÍVEL ISOLADO, 1,5 MM², ANTI-CHAMA 450/750 V, PARA CIRCUITOS TERMINAIS - FORNECIMENTO E INSTALAÇÃO. AF_03/2023	INEL - INSTALAÇÃO ELÉTRICA/ELETRIFICAÇÃO E ILUMINAÇÃO EXTERNA	M	1,0000000	2,57	2,57
Composição o Auxiliar	88247	SINAPI	AUXILIAR DE ELETRICISTA COM ENCARGOS COMPLEMENTARES	SEDI - SERVIÇOS DIVERSOS	H	0,0230000	19,33	0,44
Composição o Auxiliar	88264	SINAPI	ELETRICISTA COM ENCARGOS COMPLEMENTARES	SEDI - SERVIÇOS DIVERSOS	H	0,0230000	22,93	0,52
Insumo	00001013	SINAPI	CABO DE COBRE, FLEXIVEL, CLASSE 4 OU 5, ISOLACAO EM PVC/A, ANTICHAMA BWF-B, 1 CONDUTOR, 450/750 V, SECAO NOMINAL 1,5 MM2	Material	M	1,2434000	1,25	1,55
Insumo	00021127	SINAPI	FITA ISOLANTE ADESIVA ANTICHAMA, USO ATE 750 V, EM ROLO DE 19 MM X 5 M	Material	UN	0,0094000	6,59	0,06

MO sem LS => 0,73 LS => 0,00 MO com LS => 0,73

Valor do BDI => 0,72 Valor com BDI => 3,29

	Código	Banco	Descrição	Tipo	Und	Quant.	Valor Unit	Total
Composição	91926	SINAPI	CABO DE COBRE FLEXÍVEL ISOLADO, 2,5 MM², ANTI-CHAMA 450/750 V, PARA CIRCUITOS TERMINAIS - FORNECIMENTO E INSTALAÇÃO. AF_03/2023	INEL - INSTALAÇÃO ELÉTRICA/ELETRIFICAÇÃO E ILUMINAÇÃO EXTERNA	M	1,0000000	3,75	3,75
Composição o Auxiliar	88247	SINAPI	AUXILIAR DE ELETRICISTA COM ENCARGOS COMPLEMENTARES	SEDI - SERVIÇOS DIVERSOS	H	0,0290000	19,33	0,56
Composição o Auxiliar	88264	SINAPI	ELETRICISTA COM ENCARGOS COMPLEMENTARES	SEDI - SERVIÇOS DIVERSOS	H	0,0290000	22,93	0,66
Insumo	00001014	SINAPI	CABO DE COBRE, FLEXIVEL, CLASSE 4 OU 5, ISOLACAO EM PVC/A, ANTICHAMA BWF-B, 1 CONDUTOR, 450/750 V, SECAO NOMINAL 2,5 MM2	Material	M	1,2434000	1,99	2,47
Insumo	00021127	SINAPI	FITA ISOLANTE ADESIVA ANTICHAMA, USO ATE 750 V, EM ROLO DE 19 MM X 5 M	Material	UN	0,0094000	6,59	0,06

MO sem LS => 0,93 LS => 0,00 MO com LS => 0,93

Valor do BDI => 1,05 Valor com BDI => 4,80

	Código	Banco	Descrição	Tipo	Und	Quant.	Valor Unit	Total
Composição	102607	SINAPI	CAIXA D'ÁGUA EM POLIETILENO, 1000 LITROS - FORNECIMENTO E INSTALAÇÃO. AF_06/2021	INHI - INSTALAÇÕES HIDROS SANITÁRIAS	UN	1,0000000	395,06	395,06
Composição o Auxiliar	88248	SINAPI	AUXILIAR DE ENCANADOR OU BOMBEIRO HIDRÁULICO COM ENCARGOS COMPLEMENTARES	SEDI - SERVIÇOS DIVERSOS	H	0,1510000	18,34	2,76
Composição o Auxiliar	88267	SINAPI	ENCANADOR OU BOMBEIRO HIDRÁULICO COM ENCARGOS COMPLEMENTARES	SEDI - SERVIÇOS DIVERSOS	H	0,1510000	21,87	3,30
Insumo	00034636	SINAPI	CAIXA D'AGUA / RESERVATORIO EM POLIETILENO, 1000 LITROS, COM TAMPA	Material	UN	1,0000000	389,00	389,00

MO sem LS => 4,76 LS => 0,00 MO com LS => 4,76

Valor do BDI => 111,28 Valor com BDI => 506,34

	Código	Banco	Descrição	Tipo	Und	Quant.	Valor Unit	Total
Composição	102605	SINAPI	CAIXA D'ÁGUA EM POLIETILENO, 500 LITROS - FORNECIMENTO E INSTALAÇÃO. AF_06/2021	INHI - INSTALAÇÕES HIDROS SANITÁRIAS	UN	1,0000000	239,46	239,46
Composição o Auxiliar	88248	SINAPI	AUXILIAR DE ENCANADOR OU BOMBEIRO HIDRÁULICO COM ENCARGOS COMPLEMENTARES	SEDI - SERVIÇOS DIVERSOS	H	0,1052000	18,34	1,92
Composição o Auxiliar	88267	SINAPI	ENCANADOR OU BOMBEIRO HIDRÁULICO COM ENCARGOS COMPLEMENTARES	SEDI - SERVIÇOS DIVERSOS	H	0,1052000	21,87	2,30
Insumo	00034637	SINAPI	CAIXA D'AGUA / RESERVATORIO EM POLIETILENO, 500 LITROS, COM TAMPA	Material	UN	1,0000000	235,24	235,24

MO sem LS => 3,31 LS => 0,00 MO com LS => 3,31

Valor do BDI => 67,45 Valor com BDI => 306,91

	Código	Banco	Descrição	Tipo	Und	Quant.	Valor Unit	Total
Composição	91937	SINAPI	CAIXA OCTOGONAL 3" X 3", PVC, INSTALADA EM LAJE - FORNECIMENTO E INSTALAÇÃO. AF_03/2023	INEL - INSTALAÇÃO ELÉTRICA/ELETRIFICAÇÃO E	UN	1,0000000	15,48	15,48
Composição o Auxiliar	88247	SINAPI	AUXILIAR DE ELETRICISTA COM ENCARGOS COMPLEMENTARES	SEDI - SERVIÇOS DIVERSOS	H	0,2220000	19,33	4,29
Composição o Auxiliar	88264	SINAPI	ELETRICISTA COM ENCARGOS COMPLEMENTARES	SEDI - SERVIÇOS DIVERSOS	H	0,2220000	22,93	5,09
Insumo	00001871	SINAPI	CAIXA OCTOGONAL DE FUNDO MOVEL, EM PVC, DE 3" X 3", PARA ELETRODUTO FLEXIVEL CORRUGADO	Material	UN	1,0000000	6,10	6,10

MO sem LS => 7,16 LS => 0,00 MO com LS => 7,16

Valor do BDI => 4,36 Valor com BDI => 19,84

	Código	Banco	Descrição	Tipo	Und	Quant.	Valor Unit	Total
--	--------	-------	-----------	------	-----	--------	------------	-------

Composição o	91940	SINAPI	CAIXA RETANGULAR 4" X 2" MÉDIA (1,30 M DO PISO), PVC, INSTALADA EM PAREDE - FORNECIMENTO E INSTALAÇÃO. AF_03/2023	INEL - INSTALAÇÃO ELÉTRICA/ELETRIFICAÇÃO E ILUMINAÇÃO EXTERNA	UN	1,0000000	16,26	16,26
Composição o Auxiliar	88247	SINAPI	AUXILIAR DE ELETRICISTA COM ENCARGOS COMPLEMENTARES	SEDI - SERVIÇOS DIVERSOS	H	0,2910000	19,33	5,62
Composição o Auxiliar	88264	SINAPI	ELETRICISTA COM ENCARGOS COMPLEMENTARES	SEDI - SERVIÇOS DIVERSOS	H	0,2910000	22,93	6,67
Composição o Auxiliar	88629	SINAPI	ARGAMASSA TRAÇO 1:3 (EM VOLUME DE CIMENTO E AREIA MÉDIA ÚMIDA), PREPARO MANUAL. AF_08/2019	SEDI - SERVIÇOS DIVERSOS	m³	0,0009000	631,55	0,56
Insumo	00001872	SINAPI	CAIXA DE PASSAGEM, EM PVC, DE 4" X 2", PARA ELETRODUTO FLEXIVEL CORRUGADO	Material	UN	1,0000000	3,41	3,41

MO sem LS => 9,49 LS => 0,00 MO com LS => 9,49
Valor do BDI => 4,58 Valor com BDI => 20,84

	Código	Banco	Descrição	Tipo	Und	Quant.	Valor Unit	Total
Composição o	104329	SINAPI	CAIXA SIFONADA, COM GRELHA REDONDA, PVC, DN 150 X 150 X 50 MM, JUNTA SOLDÁVEL, FORNECIDA E INSTALADA EM RAMAL DE DESCARGA OU EM RAMAL DE ESGOTO SANITÁRIO. AF_08/2022	INHI - INSTALAÇÕES HIDROS SANITÁRIAS	UN	1,0000000	68,58	68,58
Composição o Auxiliar	88248	SINAPI	AUXILIAR DE ENCANADOR OU BOMBEIRO HIDRÁULICO COM ENCARGOS COMPLEMENTARES	SEDI - SERVIÇOS DIVERSOS	H	0,4231000	18,34	7,75
Composição o Auxiliar	88267	SINAPI	ENCANADOR OU BOMBEIRO HIDRÁULICO COM ENCARGOS COMPLEMENTARES	SEDI - SERVIÇOS DIVERSOS	H	0,4231000	21,87	9,25
Insumo	00000122	SINAPI	ADESIVO PLASTICO PARA PVC, FRASCO COM *850* GR	Material	UN	0,0292000	57,70	1,68
Insumo	00011717	SINAPI	CAIXA SIFONADA, PVC, 150 X 150 X 50 MM, COM GRELHA REDONDA, BRANCA	Material	UN	1,0000000	47,00	47,00
Insumo	00020083	SINAPI	SOLUÇÃO PREPARADORA / LIMPADORA PARA PVC, FRASCO COM 1000 CM3	Material	UN	0,0440000	65,38	2,87
Insumo	00038383	SINAPI	LIXA D'AGUA EM FOLHA, GRAO 100	Material	UN	0,0154000	2,45	0,03

MO sem LS => 13,35 LS => 0,00 MO com LS => 13,35
Valor do BDI => 19,31 Valor com BDI => 87,89

	Código	Banco	Descrição	Tipo	Und	Quant.	Valor Unit	Total
Composição o	88260	SINAPI	CALCETEIRO COM ENCARGOS COMPLEMENTARES	SEDI - SERVIÇOS DIVERSOS	H	1,0000000	22,43	22,43
Composição o Auxiliar	95328	SINAPI	CURSO DE CAPACITAÇÃO PARA CALCETEIRO (ENCARGOS COMPLEMENTARES) - HORISTA	SEDI - SERVIÇOS DIVERSOS	H	1,0000000	0,22	0,22
Insumo	00004759	SINAPI	CALCETEIRO / RASTELEIRO (HORISTA)	Mão de Obra	H	1,0000000	17,21	17,21
Insumo	00037370	SINAPI	ALIMENTAÇÃO - HORISTA (COLETADO CAIXA - ENCARGOS COMPLEMENTARES)	Material	H	1,0000000	1,02	1,02
Insumo	00037371	SINAPI	TRANSPORTE - HORISTA (COLETADO CAIXA - ENCARGOS COMPLEMENTARES)	Material	H	1,0000000	0,57	0,57
Insumo	00037372	SINAPI	EXAMES - HORISTA (COLETADO CAIXA - ENCARGOS COMPLEMENTARES)	Material	H	1,0000000	1,34	1,34
Insumo	00037373	SINAPI	SEGURO - HORISTA (COLETADO CAIXA - ENCARGOS COMPLEMENTARES)	Material	H	1,0000000	0,01	0,01
Insumo	00043465	SINAPI	FERRAMENTAS - FAMÍLIA PEDREIRO - HORISTA (ENCARGOS COMPLEMENTARES - COLETADO CAIXA)	Material	H	1,0000000	0,82	0,82
Insumo	00043489	SINAPI	EPI - FAMÍLIA PEDREIRO - HORISTA (ENCARGOS COMPLEMENTARES - COLETADO CAIXA)	Material	H	1,0000000	1,24	1,24

MO sem LS => 17,43 LS => 0,00 MO com LS => 17,43
Valor do BDI => 6,31 Valor com BDI => 28,74

	Código	Banco	Descrição	Tipo	Und	Quant.	Valor Unit	Total
Composição o	5903	SINAPI	CAMINHÃO PIPA 10.000 L TRUCADO, PESO BRUTO TOTAL 23.000 KG, CARGA ÚTIL MÁXIMA 15.935 KG, DISTÂNCIA ENTRE EIXOS 4,8 M, POTÊNCIA 230 CV, INCLUSIVE TANQUE DE AÇO PARA TRANSPORTE DE ÁGUA - CHI DIURNO. AF_06/2014	CHOR - CUSTOS HORÁRIOS DE MÁQUINAS E EQUIPAMENTOS	CHI	1,0000000	68,37	68,37
Composição o Auxiliar	88282	SINAPI	MOTORISTA DE CAMINHÃO COM ENCARGOS COMPLEMENTARES	SEDI - SERVIÇOS DIVERSOS	H	1,0000000	21,12	21,12
Composição o Auxiliar	91396	SINAPI	CAMINHÃO PIPA 10.000 L TRUCADO, PESO BRUTO TOTAL 23.000 KG, CARGA ÚTIL MÁXIMA 15.935 KG, DISTÂNCIA ENTRE EIXOS 4,8 M, POTÊNCIA 230 CV, INCLUSIVE TANQUE DE AÇO PARA TRANSPORTE DE ÁGUA - DEPRECIÇÃO. AF_06/2014	CHOR - CUSTOS HORÁRIOS DE MÁQUINAS E EQUIPAMENTOS	H	1,0000000	30,57	30,57
Composição o Auxiliar	91397	SINAPI	CAMINHÃO PIPA 10.000 L TRUCADO, PESO BRUTO TOTAL 23.000 KG, CARGA ÚTIL MÁXIMA 15.935 KG, DISTÂNCIA ENTRE EIXOS 4,8 M, POTÊNCIA 230 CV, INCLUSIVE TANQUE DE AÇO PARA TRANSPORTE DE ÁGUA - JUROS. AF_06/2014	CHOR - CUSTOS HORÁRIOS DE MÁQUINAS E EQUIPAMENTOS	H	1,0000000	11,88	11,88
Composição o Auxiliar	91398	SINAPI	CAMINHÃO PIPA 10.000 L TRUCADO, PESO BRUTO TOTAL 23.000 KG, CARGA ÚTIL MÁXIMA 15.935 KG, DISTÂNCIA ENTRE EIXOS 4,8 M, POTÊNCIA 230 CV, INCLUSIVE TANQUE DE AÇO PARA TRANSPORTE DE ÁGUA - IMPOSTOS E SEGUROS. AF_06/2014	CHOR - CUSTOS HORÁRIOS DE MÁQUINAS E EQUIPAMENTOS	H	1,0000000	4,80	4,80

MO sem LS => 17,31 LS => 0,00 MO com LS => 17,31
Valor do BDI => 19,25 Valor com BDI => 87,62

	Código	Banco	Descrição	Tipo	Und	Quant.	Valor Unit	Total
Composição o	5901	SINAPI	CAMINHÃO PIPA 10.000 L TRUCADO, PESO BRUTO TOTAL 23.000 KG, CARGA ÚTIL MÁXIMA 15.935 KG, DISTÂNCIA ENTRE EIXOS 4,8 M, POTÊNCIA 230 CV, INCLUSIVE TANQUE DE AÇO PARA TRANSPORTE DE ÁGUA - CHP DIURNO. AF_06/2014	CHOR - CUSTOS HORÁRIOS DE MÁQUINAS E EQUIPAMENTOS	CHP	1,0000000	314,18	314,18
Composição o Auxiliar	53831	SINAPI	CAMINHÃO PIPA 10.000 L TRUCADO, PESO BRUTO TOTAL 23.000 KG, CARGA ÚTIL MÁXIMA 15.935 KG, DISTÂNCIA ENTRE EIXOS 4,8 M, POTÊNCIA 230 CV, INCLUSIVE TANQUE DE AÇO PARA TRANSPORTE DE ÁGUA - MATERIAIS NA OPERAÇÃO. AF_06/2014	CHOR - CUSTOS HORÁRIOS DE MÁQUINAS E EQUIPAMENTOS	H	1,0000000	191,35	191,35
Composição o Auxiliar	5763	SINAPI	CAMINHÃO PIPA 10.000 L TRUCADO, PESO BRUTO TOTAL 23.000 KG, CARGA ÚTIL MÁXIMA 15.935 KG, DISTÂNCIA ENTRE EIXOS 4,8 M, POTÊNCIA 230 CV, INCLUSIVE TANQUE DE AÇO PARA TRANSPORTE DE ÁGUA - MANUTENÇÃO. AF_06/2014	CHOR - CUSTOS HORÁRIOS DE MÁQUINAS E EQUIPAMENTOS	H	1,0000000	54,46	54,46
Composição o Auxiliar	88282	SINAPI	MOTORISTA DE CAMINHÃO COM ENCARGOS COMPLEMENTARES	SEDI - SERVIÇOS DIVERSOS	H	1,0000000	21,12	21,12
Composição o Auxiliar	91396	SINAPI	CAMINHÃO PIPA 10.000 L TRUCADO, PESO BRUTO TOTAL 23.000 KG, CARGA ÚTIL MÁXIMA 15.935 KG, DISTÂNCIA ENTRE EIXOS 4,8 M, POTÊNCIA 230 CV, INCLUSIVE TANQUE DE AÇO PARA TRANSPORTE DE ÁGUA - DEPRECIÇÃO. AF_06/2014	CHOR - CUSTOS HORÁRIOS DE MÁQUINAS E EQUIPAMENTOS	H	1,0000000	30,57	30,57

Composição Auxiliar	91397	SINAPI	CAMINHÃO PIPA 10.000 L TRUCADO, PESO BRUTO TOTAL 23.000 KG, CARGA ÚTIL MÁXIMA 15.935 KG, DISTÂNCIA ENTRE EIXOS 4,8 M, POTÊNCIA 230 CV, INCLUSIVE TANQUE DE AÇO PARA TRANSPORTE DE ÁGUA - JUROS. AF_06/2014	CHOR - CUSTOS HORÁRIOS DE MÁQUINAS E EQUIPAMENTOS	H	1,0000000	11,88	11,88
Composição Auxiliar	91398	SINAPI	CAMINHÃO PIPA 10.000 L TRUCADO, PESO BRUTO TOTAL 23.000 KG, CARGA ÚTIL MÁXIMA 15.935 KG, DISTÂNCIA ENTRE EIXOS 4,8 M, POTÊNCIA 230 CV, INCLUSIVE TANQUE DE AÇO PARA TRANSPORTE DE ÁGUA - IMPOSTOS E SEGUROS. AF_06/2014	CHOR - CUSTOS HORÁRIOS DE MÁQUINAS E EQUIPAMENTOS	H	1,0000000	4,80	4,80

MO sem LS => 17,31 LS => 0,00 MO com LS => 17,31
Valor do BDI => 88,50 Valor com BDI => 402,68

	Código	Banco	Descrição	Tipo	Und	Quant.	Valor Unit	Total
Composição	91396	SINAPI	CAMINHÃO PIPA 10.000 L TRUCADO, PESO BRUTO TOTAL 23.000 KG, CARGA ÚTIL MÁXIMA 15.935 KG, DISTÂNCIA ENTRE EIXOS 4,8 M, POTÊNCIA 230 CV, INCLUSIVE TANQUE DE AÇO PARA TRANSPORTE DE ÁGUA - DEPRECIÇÃO. AF_06/2014	CHOR - CUSTOS HORÁRIOS DE MÁQUINAS E EQUIPAMENTOS	H	1,0000000	30,57	30,57
Insumo	00037736	SINAPI	TANQUE DE AÇO CARBONO NAO REVESTIDO, PARA TRANSPORTE DE ÁGUA COM CAPACIDADE DE 10 M3, COM BOMBA CENTRIFUGA POR TOMADA DE FORÇA, VAZAO MAXIMA *75* M3/H (INCLUI MONTAGEM, NAO INCLUI CAMINHÃO)	Equipamento para Aquisição Permanente	UN	0,0000551	82.950,00	4,57
Insumo	00037758	SINAPI	CAMINHÃO TRUCADO, PESO BRUTO TOTAL 23000 KG, CARGA UTIL MAXIMA 15285 KG, DISTANCIA ENTRE EIXOS 4,80 M, POTENCIA 326 CV (INCLUI CABINE E CHASSI, NAO INCLUI CARROCERIA)	Equipamento para Aquisição Permanente	UN	0,0000343	758.234,21	26,00

MO sem LS => 0,00 LS => 0,00 MO com LS => 0,00
Valor do BDI => 8,61 Valor com BDI => 39,18

	Código	Banco	Descrição	Tipo	Und	Quant.	Valor Unit	Total
Composição	91398	SINAPI	CAMINHÃO PIPA 10.000 L TRUCADO, PESO BRUTO TOTAL 23.000 KG, CARGA ÚTIL MÁXIMA 15.935 KG, DISTÂNCIA ENTRE EIXOS 4,8 M, POTÊNCIA 230 CV, INCLUSIVE TANQUE DE AÇO PARA TRANSPORTE DE ÁGUA - IMPOSTOS E SEGUROS. AF_06/2014	CHOR - CUSTOS HORÁRIOS DE MÁQUINAS E EQUIPAMENTOS	H	1,0000000	4,80	4,80
Insumo	00037736	SINAPI	TANQUE DE AÇO CARBONO NAO REVESTIDO, PARA TRANSPORTE DE ÁGUA COM CAPACIDADE DE 10 M3, COM BOMBA CENTRIFUGA POR TOMADA DE FORÇA, VAZAO MAXIMA *75* M3/H (INCLUI MONTAGEM, NAO INCLUI CAMINHÃO)	Equipamento para Aquisição Permanente	UN	0,0000058	82.950,00	0,48
Insumo	00037758	SINAPI	CAMINHÃO TRUCADO, PESO BRUTO TOTAL 23000 KG, CARGA UTIL MAXIMA 15285 KG, DISTANCIA ENTRE EIXOS 4,80 M, POTENCIA 326 CV (INCLUI CABINE E CHASSI, NAO INCLUI CARROCERIA)	Equipamento para Aquisição Permanente	UN	0,0000057	758.234,21	4,32

MO sem LS => 0,00 LS => 0,00 MO com LS => 0,00
Valor do BDI => 1,35 Valor com BDI => 6,15

	Código	Banco	Descrição	Tipo	Und	Quant.	Valor Unit	Total
Composição	91397	SINAPI	CAMINHÃO PIPA 10.000 L TRUCADO, PESO BRUTO TOTAL 23.000 KG, CARGA ÚTIL MÁXIMA 15.935 KG, DISTÂNCIA ENTRE EIXOS 4,8 M, POTÊNCIA 230 CV, INCLUSIVE TANQUE DE AÇO PARA TRANSPORTE DE ÁGUA - JUROS. AF_06/2014	CHOR - CUSTOS HORÁRIOS DE MÁQUINAS E EQUIPAMENTOS	H	1,0000000	11,88	11,88
Insumo	00037736	SINAPI	TANQUE DE AÇO CARBONO NAO REVESTIDO, PARA TRANSPORTE DE ÁGUA COM CAPACIDADE DE 10 M3, COM BOMBA CENTRIFUGA POR TOMADA DE FORÇA, VAZAO MAXIMA *75* M3/H (INCLUI MONTAGEM, NAO INCLUI CAMINHÃO)	Equipamento para Aquisição Permanente	UN	0,0000144	82.950,00	1,19
Insumo	00037758	SINAPI	CAMINHÃO TRUCADO, PESO BRUTO TOTAL 23000 KG, CARGA UTIL MAXIMA 15285 KG, DISTANCIA ENTRE EIXOS 4,80 M, POTENCIA 326 CV (INCLUI CABINE E CHASSI, NAO INCLUI CARROCERIA)	Equipamento para Aquisição Permanente	UN	0,0000141	758.234,21	10,69

MO sem LS => 0,00 LS => 0,00 MO com LS => 0,00
Valor do BDI => 3,34 Valor com BDI => 15,22

	Código	Banco	Descrição	Tipo	Und	Quant.	Valor Unit	Total
Composição	5763	SINAPI	CAMINHÃO PIPA 10.000 L TRUCADO, PESO BRUTO TOTAL 23.000 KG, CARGA ÚTIL MÁXIMA 15.935 KG, DISTÂNCIA ENTRE EIXOS 4,8 M, POTÊNCIA 230 CV, INCLUSIVE TANQUE DE AÇO PARA TRANSPORTE DE ÁGUA - MANUTENÇÃO. AF_06/2014	CHOR - CUSTOS HORÁRIOS DE MÁQUINAS E EQUIPAMENTOS	H	1,0000000	54,46	54,46
Insumo	00037736	SINAPI	TANQUE DE AÇO CARBONO NAO REVESTIDO, PARA TRANSPORTE DE ÁGUA COM CAPACIDADE DE 10 M3, COM BOMBA CENTRIFUGA POR TOMADA DE FORÇA, VAZAO MAXIMA *75* M3/H (INCLUI MONTAGEM, NAO INCLUI CAMINHÃO)	Equipamento para Aquisição Permanente	UN	0,0000689	82.950,00	5,71
Insumo	00037758	SINAPI	CAMINHÃO TRUCADO, PESO BRUTO TOTAL 23000 KG, CARGA UTIL MAXIMA 15285 KG, DISTANCIA ENTRE EIXOS 4,80 M, POTENCIA 326 CV (INCLUI CABINE E CHASSI, NAO INCLUI CARROCERIA)	Equipamento para Aquisição Permanente	UN	0,0000643	758.234,21	48,75

MO sem LS => 0,00 LS => 0,00 MO com LS => 0,00
Valor do BDI => 15,34 Valor com BDI => 69,80

	Código	Banco	Descrição	Tipo	Und	Quant.	Valor Unit	Total
Composição	53831	SINAPI	CAMINHÃO PIPA 10.000 L TRUCADO, PESO BRUTO TOTAL 23.000 KG, CARGA ÚTIL MÁXIMA 15.935 KG, DISTÂNCIA ENTRE EIXOS 4,8 M, POTÊNCIA 230 CV, INCLUSIVE TANQUE DE AÇO PARA TRANSPORTE DE ÁGUA - MATERIAIS NA OPERAÇÃO. AF_06/2014	CHOR - CUSTOS HORÁRIOS DE MÁQUINAS E EQUIPAMENTOS	H	1,0000000	191,35	191,35
Insumo	00004221	SINAPI	OLEO DIESEL COMBUSTIVEL COMUM METROPOLITANO S-10 OU S-500	Material	L	32,1600000	5,95	191,35

MO sem LS => 0,00 LS => 0,00 MO com LS => 0,00
Valor do BDI => 53,90 Valor com BDI => 245,25

	Código	Banco	Descrição	Tipo	Und	Quant.	Valor Unit	Total
Composição	88261	SINAPI	CARPINTEIRO DE ESQUADRIA COM ENCARGOS COMPLEMENTARES	SEDI - SERVIÇOS DIVERSOS	H	1,0000000	21,51	21,51
Composição Auxiliar	95329	SINAPI	CURSO DE CAPACITAÇÃO PARA CARPINTEIRO DE ESQUADRIA (ENCARGOS COMPLEMENTARES) - HORISTA	SEDI - SERVIÇOS DIVERSOS	H	1,0000000	0,27	0,27
Insumo	00001214	SINAPI	CARPINTEIRO DE ESQUADRIAS (HORISTA)	Mão de Obra	H	1,0000000	16,38	16,38
Insumo	00037370	SINAPI	ALIMENTAÇÃO - HORISTA (COLETADO CAIXA - ENCARGOS COMPLEMENTARES)	Material	H	1,0000000	1,02	1,02
Insumo	00037371	SINAPI	TRANSPORTE - HORISTA (COLETADO CAIXA - ENCARGOS COMPLEMENTARES)	Material	H	1,0000000	0,57	0,57
Insumo	00037372	SINAPI	EXAMES - HORISTA (COLETADO CAIXA - ENCARGOS COMPLEMENTARES)	Material	H	1,0000000	1,34	1,34
Insumo	00037373	SINAPI	SEGURO - HORISTA (COLETADO CAIXA - ENCARGOS COMPLEMENTARES)	Material	H	1,0000000	0,01	0,01

Insumo	00043459	SINAPI	FERRAMENTAS - FAMILIA CARPINTEIRO DE FORMAS - HORISTA (ENCARGOS COMPLEMENTARES - COLETADO CAIXA)	Material	H	1,0000000	0,49	0,49	
Insumo	00043483	SINAPI	EPI - FAMILIA CARPINTEIRO DE FORMAS - HORISTA (ENCARGOS COMPLEMENTARES - COLETADO CAIXA)	Material	H	1,0000000	1,43	1,43	
				MO sem LS =>		16,65	LS =>	0,00 MO com LS =>	16,65
				Valor do BDI =>		6,05	Valor com BDI =>	27,56	

	Código	Banco	Descrição	Tipo	Und	Quant.	Valor Unit	Total	
Composição o	88262	SINAPI	CARPINTEIRO DE FORMAS COM ENCARGOS COMPLEMENTARES	SEDI - SERVIÇOS DIVERSOS	H	1,0000000	22,29	22,29	
Composição o Auxiliar	95330	SINAPI	CURSO DE CAPACITAÇÃO PARA CARPINTEIRO DE FÓRMAS (ENCARGOS COMPLEMENTARES) - HORISTA	SEDI - SERVIÇOS DIVERSOS	H	1,0000000	0,22	0,22	
Insumo	00001213	SINAPI	CARPINTEIRO DE FORMAS (HORISTA)	Mão de Obra	H	1,0000000	17,21	17,21	
Insumo	00037370	SINAPI	ALIMENTACAO - HORISTA (COLETADO CAIXA - ENCARGOS COMPLEMENTARES)	Material	H	1,0000000	1,02	1,02	
Insumo	00037371	SINAPI	TRANSPORTE - HORISTA (COLETADO CAIXA - ENCARGOS COMPLEMENTARES)	Material	H	1,0000000	0,57	0,57	
Insumo	00037372	SINAPI	EXAMES - HORISTA (COLETADO CAIXA - ENCARGOS COMPLEMENTARES)	Material	H	1,0000000	1,34	1,34	
Insumo	00037373	SINAPI	SEGURO - HORISTA (COLETADO CAIXA - ENCARGOS COMPLEMENTARES)	Material	H	1,0000000	0,01	0,01	
Insumo	00043459	SINAPI	FERRAMENTAS - FAMILIA CARPINTEIRO DE FORMAS - HORISTA (ENCARGOS COMPLEMENTARES - COLETADO CAIXA)	Material	H	1,0000000	0,49	0,49	
Insumo	00043483	SINAPI	EPI - FAMILIA CARPINTEIRO DE FORMAS - HORISTA (ENCARGOS COMPLEMENTARES - COLETADO CAIXA)	Material	H	1,0000000	1,43	1,43	
				MO sem LS =>		17,43	LS =>	0,00 MO com LS =>	17,43
				Valor do BDI =>		6,27	Valor com BDI =>	28,56	

	Código	Banco	Descrição	Tipo	Und	Quant.	Valor Unit	Total	
Composição o	90466	SINAPI	CHUMBAMENTO LINEAR EM ALVENARIA PARA RAMAIS/DISTRIBUIÇÃO DE INSTALAÇÕES HIDRÁULICAS COM DIÂMETROS MENORES OU IGUAIS A 40 MM. AF_09/2023	INHI - INSTALAÇÕES HIDROS SANITÁRIAS	M	1,0000000	12,72	12,72	
Composição o Auxiliar	88248	SINAPI	AUXILIAR DE ENCANADOR OU BOMBEIRO HIDRÁULICO COM ENCARGOS COMPLEMENTARES	SEDI - SERVIÇOS DIVERSOS	H	0,0830000	18,34	1,52	
Composição o Auxiliar	88267	SINAPI	ENCANADOR OU BOMBEIRO HIDRÁULICO COM ENCARGOS COMPLEMENTARES	SEDI - SERVIÇOS DIVERSOS	H	0,3650000	21,87	7,98	
Composição o Auxiliar	88629	SINAPI	ARGAMASSA TRAÇO 1:3 (EM VOLUME DE CIMENTO E AREIA MÉDIA ÚMIDA), PREPARO MANUAL. AF_08/2019	SEDI - SERVIÇOS DIVERSOS	m³	0,0051000	631,55	3,22	
				MO sem LS =>		8,13	LS =>	0,00 MO com LS =>	8,13
				Valor do BDI =>		3,58	Valor com BDI =>	16,30	

	Código	Banco	Descrição	Tipo	Und	Quant.	Valor Unit	Total	
Composição o	91534	SINAPI	COMPACTADOR DE SOLOS DE PERCUSSÃO (SOQUETE) COM MOTOR A GASOLINA 4 TEMPOS, POTÊNCIA 4 CV - CHI DIURNO. AF_08/2015	CHOR - CUSTOS HORÁRIOS DE MÁQUINAS E EQUIPAMENTOS	CHI	1,0000000	29,37	29,37	
Composição o Auxiliar	88297	SINAPI	OPERADOR DE MÁQUINAS E EQUIPAMENTOS COM ENCARGOS COMPLEMENTARES	SEDI - SERVIÇOS DIVERSOS	H	1,0000000	28,44	28,44	
Composição o Auxiliar	91529	SINAPI	COMPACTADOR DE SOLOS DE PERCUSSÃO (SOQUETE) COM MOTOR A GASOLINA 4 TEMPOS, POTÊNCIA 4 CV - DEPRECIÇÃO. AF_08/2015	CHOR - CUSTOS HORÁRIOS DE MÁQUINAS E EQUIPAMENTOS	H	1,0000000	0,74	0,74	
Composição o Auxiliar	91530	SINAPI	COMPACTADOR DE SOLOS DE PERCUSSÃO (SOQUETE) COM MOTOR A GASOLINA 4 TEMPOS, POTÊNCIA 4 CV - JUROS. AF_08/2015	CHOR - CUSTOS HORÁRIOS DE MÁQUINAS E EQUIPAMENTOS	H	1,0000000	0,19	0,19	
				MO sem LS =>		24,63	LS =>	0,00 MO com LS =>	24,63
				Valor do BDI =>		8,27	Valor com BDI =>	37,64	

	Código	Banco	Descrição	Tipo	Und	Quant.	Valor Unit	Total	
Composição o	91533	SINAPI	COMPACTADOR DE SOLOS DE PERCUSSÃO (SOQUETE) COM MOTOR A GASOLINA 4 TEMPOS, POTÊNCIA 4 CV - CHP DIURNO. AF_08/2015	CHOR - CUSTOS HORÁRIOS DE MÁQUINAS E EQUIPAMENTOS	CHP	1,0000000	36,36	36,36	
Composição o Auxiliar	88297	SINAPI	OPERADOR DE MÁQUINAS E EQUIPAMENTOS COM ENCARGOS COMPLEMENTARES	SEDI - SERVIÇOS DIVERSOS	H	1,0000000	28,44	28,44	
Composição o Auxiliar	91529	SINAPI	COMPACTADOR DE SOLOS DE PERCUSSÃO (SOQUETE) COM MOTOR A GASOLINA 4 TEMPOS, POTÊNCIA 4 CV - DEPRECIÇÃO. AF_08/2015	CHOR - CUSTOS HORÁRIOS DE MÁQUINAS E EQUIPAMENTOS	H	1,0000000	0,74	0,74	
Composição o Auxiliar	91530	SINAPI	COMPACTADOR DE SOLOS DE PERCUSSÃO (SOQUETE) COM MOTOR A GASOLINA 4 TEMPOS, POTÊNCIA 4 CV - JUROS. AF_08/2015	CHOR - CUSTOS HORÁRIOS DE MÁQUINAS E EQUIPAMENTOS	H	1,0000000	0,19	0,19	
Composição o Auxiliar	91531	SINAPI	COMPACTADOR DE SOLOS DE PERCUSSÃO (SOQUETE) COM MOTOR A GASOLINA 4 TEMPOS, POTÊNCIA 4 CV - MANUTENÇÃO. AF_08/2015	CHOR - CUSTOS HORÁRIOS DE MÁQUINAS E EQUIPAMENTOS	H	1,0000000	0,93	0,93	
Composição o Auxiliar	91532	SINAPI	COMPACTADOR DE SOLOS DE PERCUSSÃO (SOQUETE) COM MOTOR A GASOLINA 4 TEMPOS, POTÊNCIA 4 CV - MATERIAIS NA OPERAÇÃO. AF_08/2015	CHOR - CUSTOS HORÁRIOS DE MÁQUINAS E EQUIPAMENTOS	H	1,0000000	6,06	6,06	
				MO sem LS =>		24,63	LS =>	0,00 MO com LS =>	24,63
				Valor do BDI =>		10,24	Valor com BDI =>	46,60	

	Código	Banco	Descrição	Tipo	Und	Quant.	Valor Unit	Total	
Composição o	91529	SINAPI	COMPACTADOR DE SOLOS DE PERCUSSÃO (SOQUETE) COM MOTOR A GASOLINA 4 TEMPOS, POTÊNCIA 4 CV - DEPRECIÇÃO. AF_08/2015	CHOR - CUSTOS HORÁRIOS DE MÁQUINAS E EQUIPAMENTOS	H	1,0000000	0,74	0,74	
Insumo	00013458	SINAPI	COMPACTADOR DE SOLOS DE PERCURSAO (SOQUETE) COM MOTOR A GASOLINA 4 TEMPOS DE 4 HP (4 CV)	Equipamento para Aquisição Permanente	UN	0,0000533	13.981,04	0,74	
				MO sem LS =>		0,00	LS =>	0,00 MO com LS =>	0,00
				Valor do BDI =>		0,20	Valor com BDI =>	0,94	

	Código	Banco	Descrição	Tipo	Und	Quant.	Valor Unit	Total	
Composição o	91530	SINAPI	COMPACTADOR DE SOLOS DE PERCUSSÃO (SOQUETE) COM MOTOR A GASOLINA 4 TEMPOS, POTÊNCIA 4 CV - JUROS. AF_08/2015	CHOR - CUSTOS HORÁRIOS DE MÁQUINAS E EQUIPAMENTOS	H	1,0000000	0,19	0,19	
Insumo	00013458	SINAPI	COMPACTADOR DE SOLOS DE PERCURSAO (SOQUETE) COM MOTOR A GASOLINA 4 TEMPOS DE 4 HP (4 CV)	Equipamento para Aquisição Permanente	UN	0,0000143	13.981,04	0,19	
				MO sem LS =>		0,00	LS =>	0,00 MO com LS =>	0,00
				Valor do BDI =>		0,05	Valor com BDI =>	0,24	

	Código	Banco	Descrição	Tipo	Und	Quant.	Valor Unit	Total	
Composição o	91531	SINAPI	COMPACTADOR DE SOLOS DE PERCUSSÃO (SOQUETE) COM MOTOR A GASOLINA 4 TEMPOS, POTÊNCIA 4 CV - MANUTENÇÃO. AF_08/2015	CHOR - CUSTOS HORÁRIOS DE MÁQUINAS E EQUIPAMENTOS	H	1,0000000	0,93	0,93	
Insumo	00013458	SINAPI	COMPACTADOR DE SOLOS DE PERCURSAO (SOQUETE) COM MOTOR A GASOLINA 4 TEMPOS DE 4 HP (4 CV)	Equipamento para Aquisição Permanente	UN	0,0000667	13.981,04	0,93	
				MO sem LS =>		0,00	LS =>	0,00 MO com LS =>	0,00
				Valor do BDI =>		0,26	Valor com BDI =>	1,19	

	Código	Banco	Descrição	Tipo	Und	Quant.	Valor Unit	Total	
Composição	91532	SINAPI	COMPACTADOR DE SOLOS DE PERCUSSÃO (SOQUETE) COM MOTOR A GASOLINA 4 TEMPOS, POTÊNCIA 4 CV - MATERIAIS NA OPERAÇÃO. AF_08/2015	CHOR - CUSTOS HORÁRIOS DE MÁQUINAS E EQUIPAMENTOS	H	1,0000000	6,06	6,06	
Insumo	00004222	SINAPI	GASOLINA COMUM	Material	L	1,0300000	5,89	6,06	
				MO sem LS =>	0,00	LS =>	0,00	MO com LS =>	0,00
				Valor do BDI =>	1,70			Valor com BDI =>	7,76
Composição	90965	SINAPI	COMPRESSOR DE AR REBOCÁVEL, VAZÃO 89 PCM, PRESSÃO EFETIVA DE TRABALHO 102 PSI, MOTOR DIESEL, POTÊNCIA 20 CV - CHI DIURNO. AF_06/2015	CHOR - CUSTOS HORÁRIOS DE MÁQUINAS E EQUIPAMENTOS	CHI	1,0000000	8,68	8,68	
Composição Auxiliar	90960	SINAPI	COMPRESSOR DE AR REBOCÁVEL, VAZÃO 89 PCM, PRESSÃO EFETIVA DE TRABALHO 102 PSI, MOTOR DIESEL, POTÊNCIA 20 CV - DEPRECIÇÃO. AF_06/2015	CHOR - CUSTOS HORÁRIOS DE MÁQUINAS E EQUIPAMENTOS	H	1,0000000	6,85	6,85	
Composição Auxiliar	90961	SINAPI	COMPRESSOR DE AR REBOCÁVEL, VAZÃO 89 PCM, PRESSÃO EFETIVA DE TRABALHO 102 PSI, MOTOR DIESEL, POTÊNCIA 20 CV - JUROS. AF_06/2015	CHOR - CUSTOS HORÁRIOS DE MÁQUINAS E EQUIPAMENTOS	H	1,0000000	1,83	1,83	
				MO sem LS =>	0,00	LS =>	0,00	MO com LS =>	0,00
				Valor do BDI =>	2,44			Valor com BDI =>	11,12
Composição	90964	SINAPI	COMPRESSOR DE AR REBOCÁVEL, VAZÃO 89 PCM, PRESSÃO EFETIVA DE TRABALHO 102 PSI, MOTOR DIESEL, POTÊNCIA 20 CV - CHP DIURNO. AF_06/2015	CHOR - CUSTOS HORÁRIOS DE MÁQUINAS E EQUIPAMENTOS	CHP	1,0000000	32,13	32,13	
Composição Auxiliar	90960	SINAPI	COMPRESSOR DE AR REBOCÁVEL, VAZÃO 89 PCM, PRESSÃO EFETIVA DE TRABALHO 102 PSI, MOTOR DIESEL, POTÊNCIA 20 CV - DEPRECIÇÃO. AF_06/2015	CHOR - CUSTOS HORÁRIOS DE MÁQUINAS E EQUIPAMENTOS	H	1,0000000	6,85	6,85	
Composição Auxiliar	90961	SINAPI	COMPRESSOR DE AR REBOCÁVEL, VAZÃO 89 PCM, PRESSÃO EFETIVA DE TRABALHO 102 PSI, MOTOR DIESEL, POTÊNCIA 20 CV - JUROS. AF_06/2015	CHOR - CUSTOS HORÁRIOS DE MÁQUINAS E EQUIPAMENTOS	H	1,0000000	1,83	1,83	
Composição Auxiliar	90962	SINAPI	COMPRESSOR DE AR REBOCÁVEL, VAZÃO 89 PCM, PRESSÃO EFETIVA DE TRABALHO 102 PSI, MOTOR DIESEL, POTÊNCIA 20 CV - MANUTENÇÃO. AF_06/2015	CHOR - CUSTOS HORÁRIOS DE MÁQUINAS E EQUIPAMENTOS	H	1,0000000	8,58	8,58	
Composição Auxiliar	90963	SINAPI	COMPRESSOR DE AR REBOCÁVEL, VAZÃO 89 PCM, PRESSÃO EFETIVA DE TRABALHO 102 PSI, MOTOR DIESEL, POTÊNCIA 20 CV - MATERIAIS NA OPERAÇÃO. AF_06/2015	CHOR - CUSTOS HORÁRIOS DE MÁQUINAS E EQUIPAMENTOS	H	1,0000000	14,87	14,87	
				MO sem LS =>	0,00	LS =>	0,00	MO com LS =>	0,00
				Valor do BDI =>	9,05			Valor com BDI =>	41,18
Composição	90960	SINAPI	COMPRESSOR DE AR REBOCÁVEL, VAZÃO 89 PCM, PRESSÃO EFETIVA DE TRABALHO 102 PSI, MOTOR DIESEL, POTÊNCIA 20 CV - DEPRECIÇÃO. AF_06/2015	CHOR - CUSTOS HORÁRIOS DE MÁQUINAS E EQUIPAMENTOS	H	1,0000000	6,85	6,85	
Insumo	00013803	SINAPI	COMPRESSOR DE AR REBOCAVEL, VAZAO 89 PCM, PRESSAO EFETIVA DE TRABALHO *102* PSI, MOTOR DIESEL, POTENCIA *20* CV	Equipamento para Aquisição Permanente	UN	0,0000533	128.670,69	6,85	
				MO sem LS =>	0,00	LS =>	0,00	MO com LS =>	0,00
				Valor do BDI =>	1,92			Valor com BDI =>	8,77
Composição	90961	SINAPI	COMPRESSOR DE AR REBOCÁVEL, VAZÃO 89 PCM, PRESSÃO EFETIVA DE TRABALHO 102 PSI, MOTOR DIESEL, POTÊNCIA 20 CV - JUROS. AF_06/2015	CHOR - CUSTOS HORÁRIOS DE MÁQUINAS E EQUIPAMENTOS	H	1,0000000	1,83	1,83	
Insumo	00013803	SINAPI	COMPRESSOR DE AR REBOCAVEL, VAZAO 89 PCM, PRESSAO EFETIVA DE TRABALHO *102* PSI, MOTOR DIESEL, POTENCIA *20* CV	Equipamento para Aquisição Permanente	UN	0,0000143	128.670,69	1,83	
				MO sem LS =>	0,00	LS =>	0,00	MO com LS =>	0,00
				Valor do BDI =>	0,51			Valor com BDI =>	2,34
Composição	90962	SINAPI	COMPRESSOR DE AR REBOCÁVEL, VAZÃO 89 PCM, PRESSÃO EFETIVA DE TRABALHO 102 PSI, MOTOR DIESEL, POTÊNCIA 20 CV - MANUTENÇÃO. AF_06/2015	CHOR - CUSTOS HORÁRIOS DE MÁQUINAS E EQUIPAMENTOS	H	1,0000000	8,58	8,58	
Insumo	00013803	SINAPI	COMPRESSOR DE AR REBOCAVEL, VAZAO 89 PCM, PRESSAO EFETIVA DE TRABALHO *102* PSI, MOTOR DIESEL, POTENCIA *20* CV	Equipamento para Aquisição Permanente	UN	0,0000667	128.670,69	8,58	
				MO sem LS =>	0,00	LS =>	0,00	MO com LS =>	0,00
				Valor do BDI =>	2,41			Valor com BDI =>	10,99
Composição	90963	SINAPI	COMPRESSOR DE AR REBOCÁVEL, VAZÃO 89 PCM, PRESSÃO EFETIVA DE TRABALHO 102 PSI, MOTOR DIESEL, POTÊNCIA 20 CV - MATERIAIS NA OPERAÇÃO. AF_06/2015	CHOR - CUSTOS HORÁRIOS DE MÁQUINAS E EQUIPAMENTOS	H	1,0000000	14,87	14,87	
Insumo	00004221	SINAPI	OLEO DIESEL COMBUSTIVEL COMUM METROPOLITANO S-10 OU S-500	Material	L	2,5000000	5,95	14,87	
				MO sem LS =>	0,00	LS =>	0,00	MO com LS =>	0,00
				Valor do BDI =>	4,18			Valor com BDI =>	19,05
Composição	96557	SINAPI	CONCRETAGEM DE BLOCO DE COROAMENTO OU VIGA BALDRAME, FCK 30 MPA, COM USO DE BOMBA - LANÇAMENTO, ADENSAMENTO E ACABAMENTO. AF_01/2024	FUES - FUNDAÇÕES E ESTRUTURAS	m³	1,0000000	652,27	652,27	
Composição Auxiliar	88309	SINAPI	PEDREIRO COM ENCARGOS COMPLEMENTARES	SEDI - SERVIÇOS DIVERSOS	H	0,3340000	22,63	7,55	
Composição Auxiliar	88316	SINAPI	SERVEnte COM ENCARGOS COMPLEMENTARES	SEDI - SERVIÇOS DIVERSOS	H	0,5010000	18,14	9,08	
Composição Auxiliar	90586	SINAPI	VIBRADOR DE IMERSÃO, DIÂMETRO DE PONTEIRA 45MM, MOTOR ELÉTRICO TRIFÁSICO POTÊNCIA DE 2 CV - CHP DIURNO. AF_06/2015	CHOR - CUSTOS HORÁRIOS DE MÁQUINAS E EQUIPAMENTOS	CHP	0,0920000	1,31	0,12	
Composição Auxiliar	90587	SINAPI	VIBRADOR DE IMERSÃO, DIÂMETRO DE PONTEIRA 45MM, MOTOR ELÉTRICO TRIFÁSICO POTÊNCIA DE 2 CV - CHI DIURNO. AF_06/2015	CHOR - CUSTOS HORÁRIOS DE MÁQUINAS E EQUIPAMENTOS	CHI	0,0750000	0,49	0,03	
Insumo	00001525	SINAPI	CONCRETO USINADO BOMBEAVEL, CLASSE DE RESISTENCIA C30, BRITA 0 E 1, SLUMP = 100 +/- 20 MM, COM BOMBEAMENTO (DISPONIBILIZACAO DE BOMBA), SEM O LANÇAMENTO (NBR 8953)	Material	m³	1,2300000	516,66	635,49	
				MO sem LS =>	12,52	LS =>	0,00	MO com LS =>	12,52
				Valor do BDI =>	183,74			Valor com BDI =>	836,01
Composição	103672	SINAPI	CONCRETAGEM DE PILARES, FCK = 25 MPA, COM USO DE BOMBA - LANÇAMENTO, ADENSAMENTO E ACABAMENTO. AF_02/2022_PS	FUES - FUNDAÇÕES E ESTRUTURAS	m³	1,0000000	587,48	587,48	

Composição o Auxiliar	88262	SINAPI	CARPINTEIRO DE FORMAS COM ENCARGOS COMPLEMENTARES	SEDI - SERVIÇOS DIVERSOS	H	0,2240000	22,29	4,99	
Composição o Auxiliar	88309	SINAPI	PEDREIRO COM ENCARGOS COMPLEMENTARES	SEDI - SERVIÇOS DIVERSOS	H	0,2240000	22,63	5,06	
Composição o Auxiliar	88316	SINAPI	SERVEANTE COM ENCARGOS COMPLEMENTARES	SEDI - SERVIÇOS DIVERSOS	H	1,3450000	18,14	24,39	
Composição o Auxiliar	90586	SINAPI	VIBRADOR DE IMERSÃO, DIÂMETRO DE PONTEIRA 45MM, MOTOR ELÉTRICO TRIFÁSICO POTÊNCIA DE 2 CV - CHP DIURNO. AF_06/2015	CHOR - CUSTOS HORÁRIOS DE MÁQUINAS E EQUIPAMENTOS	CHP	0,0940000	1,31	0,12	
Composição o Auxiliar	90587	SINAPI	VIBRADOR DE IMERSÃO, DIÂMETRO DE PONTEIRA 45MM, MOTOR ELÉTRICO TRIFÁSICO POTÊNCIA DE 2 CV - CHI DIURNO. AF_06/2015	CHOR - CUSTOS HORÁRIOS DE MÁQUINAS E EQUIPAMENTOS	CHI	0,1300000	0,49	0,06	
Insumo	00001527	SINAPI	CONCRETO USINADO BOMBEAVEL, CLASSE DE RESISTENCIA C25, BRITA 0 E 1, SLUMP = 100 +/- 20 MM, COM BOMBEAMENTO (DISPONIBILIZACAO DE BOMBA), SEM O LANÇAMENTO (NBR 8953)	Material	m³	1,1030000	501,24	552,86	
				MO sem LS =>	25,67	LS =>	0,00	MO com LS =>	25,67
				Valor do BDI =>	165,49	Valor com BDI =>		752,97	

	Código	Banco	Descrição	Tipo	Und	Quant.	Valor Unit	Total	
Composição o	103675	SINAPI	CONCRETAGEM DE VIGAS E LAJES, FCK=25 MPA, PARA LAJES MACIÇAS OU NERVURADAS COM USO DE BOMBA - LANÇAMENTO, ADENSAMENTO E ACABAMENTO. AF_02/2022_PS	FUES - FUNDAÇÕES E ESTRUTURAS	m³	1,0000000	587,87	587,87	
Composição o Auxiliar	88262	SINAPI	CARPINTEIRO DE FORMAS COM ENCARGOS COMPLEMENTARES	SEDI - SERVIÇOS DIVERSOS	H	0,1250000	22,29	2,78	
Composição o Auxiliar	88309	SINAPI	PEDREIRO COM ENCARGOS COMPLEMENTARES	SEDI - SERVIÇOS DIVERSOS	H	0,7530000	22,63	17,04	
Composição o Auxiliar	88316	SINAPI	SERVEANTE COM ENCARGOS COMPLEMENTARES	SEDI - SERVIÇOS DIVERSOS	H	0,8260000	18,14	14,98	
Composição o Auxiliar	90586	SINAPI	VIBRADOR DE IMERSÃO, DIÂMETRO DE PONTEIRA 45MM, MOTOR ELÉTRICO TRIFÁSICO POTÊNCIA DE 2 CV - CHP DIURNO. AF_06/2015	CHOR - CUSTOS HORÁRIOS DE MÁQUINAS E EQUIPAMENTOS	CHP	0,1200000	1,31	0,15	
Composição o Auxiliar	90587	SINAPI	VIBRADOR DE IMERSÃO, DIÂMETRO DE PONTEIRA 45MM, MOTOR ELÉTRICO TRIFÁSICO POTÊNCIA DE 2 CV - CHI DIURNO. AF_06/2015	CHOR - CUSTOS HORÁRIOS DE MÁQUINAS E EQUIPAMENTOS	CHI	0,1310000	0,49	0,06	
Insumo	00001527	SINAPI	CONCRETO USINADO BOMBEAVEL, CLASSE DE RESISTENCIA C25, BRITA 0 E 1, SLUMP = 100 +/- 20 MM, COM BOMBEAMENTO (DISPONIBILIZACAO DE BOMBA), SEM O LANÇAMENTO (NBR 8953)	Material	m³	1,1030000	501,24	552,86	
				MO sem LS =>	26,39	LS =>	0,00	MO com LS =>	26,39
				Valor do BDI =>	165,60	Valor com BDI =>		753,47	

	Código	Banco	Descrição	Tipo	Und	Quant.	Valor Unit	Total	
Composição o	103674	SINAPI	CONCRETAGEM DE VIGAS E LAJES, FCK=25 MPA, PARA LAJES PREMOLDADAS COM USO DE BOMBA - LANÇAMENTO, ADENSAMENTO E ACABAMENTO. AF_02/2022_PS	FUES - FUNDAÇÕES E ESTRUTURAS	m³	1,0000000	604,27	604,27	
Composição o Auxiliar	88262	SINAPI	CARPINTEIRO DE FORMAS COM ENCARGOS COMPLEMENTARES	SEDI - SERVIÇOS DIVERSOS	H	0,1860000	22,29	4,14	
Composição o Auxiliar	88309	SINAPI	PEDREIRO COM ENCARGOS COMPLEMENTARES	SEDI - SERVIÇOS DIVERSOS	H	1,1190000	22,63	25,32	
Composição o Auxiliar	88316	SINAPI	SERVEANTE COM ENCARGOS COMPLEMENTARES	SEDI - SERVIÇOS DIVERSOS	H	1,1920000	18,14	21,62	
Composição o Auxiliar	90586	SINAPI	VIBRADOR DE IMERSÃO, DIÂMETRO DE PONTEIRA 45MM, MOTOR ELÉTRICO TRIFÁSICO POTÊNCIA DE 2 CV - CHP DIURNO. AF_06/2015	CHOR - CUSTOS HORÁRIOS DE MÁQUINAS E EQUIPAMENTOS	CHP	0,1940000	1,31	0,25	
Composição o Auxiliar	90587	SINAPI	VIBRADOR DE IMERSÃO, DIÂMETRO DE PONTEIRA 45MM, MOTOR ELÉTRICO TRIFÁSICO POTÊNCIA DE 2 CV - CHI DIURNO. AF_06/2015	CHOR - CUSTOS HORÁRIOS DE MÁQUINAS E EQUIPAMENTOS	CHI	0,1790000	0,49	0,08	
Insumo	00001527	SINAPI	CONCRETO USINADO BOMBEAVEL, CLASSE DE RESISTENCIA C25, BRITA 0 E 1, SLUMP = 100 +/- 20 MM, COM BOMBEAMENTO (DISPONIBILIZACAO DE BOMBA), SEM O LANÇAMENTO (NBR 8953)	Material	m³	1,1030000	501,24	552,86	
				MO sem LS =>	38,76	LS =>	0,00	MO com LS =>	38,76
				Valor do BDI =>	170,22	Valor com BDI =>		774,49	

	Código	Banco	Descrição	Tipo	Und	Quant.	Valor Unit	Total	
Composição o	94964	SINAPI	CONCRETO FCK = 20MPA, TRAÇO 1:2:7:3 (EM MASSA SECA DE CIMENTO/ AREIA MÉDIA BRITA 1) - PREPARO MECÂNICO COM BETONEIRA 400 L. AF_05/2021	FUES - FUNDAÇÕES E ESTRUTURAS	m³	1,0000000	472,42	472,42	
Composição o Auxiliar	88316	SINAPI	SERVEANTE COM ENCARGOS COMPLEMENTARES	SEDI - SERVIÇOS DIVERSOS	H	2,5333000	18,14	45,95	
Composição o Auxiliar	88377	SINAPI	OPERADOR DE BETONEIRA ESTACIONÁRIA/MISTURADOR COM ENCARGOS COMPLEMENTARES	SEDI - SERVIÇOS DIVERSOS	H	1,6046000	24,66	39,56	
Composição o Auxiliar	88830	SINAPI	BETONEIRA CAPACIDADE NOMINAL DE 400 L, CAPACIDADE DE MISTURA 280 L, MOTOR ELÉTRICO TRIFÁSICO POTÊNCIA DE 2 CV, SEM CARREGADOR - CHP DIURNO. AF_05/2023	CHOR - CUSTOS HORÁRIOS DE MÁQUINAS E EQUIPAMENTOS	CHP	0,8259000	2,03	1,67	
Composição o Auxiliar	88831	SINAPI	BETONEIRA CAPACIDADE NOMINAL DE 400 L, CAPACIDADE DE MISTURA 280 L, MOTOR ELÉTRICO TRIFÁSICO POTÊNCIA DE 2 CV, SEM CARREGADOR - CHI DIURNO. AF_05/2023	CHOR - CUSTOS HORÁRIOS DE MÁQUINAS E EQUIPAMENTOS	CHI	0,7787000	0,42	0,32	
Insumo	00000370	SINAPI	AREIA MÉDIA - POSTO JAZIDA/FORNECEDOR (RETIRADO NA JAZIDA, SEM TRANSPORTE)	Material	m³	0,7558000	129,00	97,49	
Insumo	00001379	SINAPI	CIMENTO PORTLAND COMPOSTO CP II-32	Material	KG	322,9777000	0,70	226,08	
Insumo	00004721	SINAPI	PEDRA BRITADA N. 1 (9,5 a 19 MM) POSTO PEDREIRA/FORNECEDOR, SEM FRETE	Material	m³	0,5872000	104,48	61,35	
				MO sem LS =>	67,04	LS =>	0,00	MO com LS =>	67,04
				Valor do BDI =>	133,08	Valor com BDI =>		605,50	

	Código	Banco	Descrição	Tipo	Und	Quant.	Valor Unit	Total
Composição o	94970	SINAPI	CONCRETO FCK = 20MPA, TRAÇO 1:2:7:3 (EM MASSA SECA DE CIMENTO/ AREIA MÉDIA BRITA 1) - PREPARO MECÂNICO COM BETONEIRA 600 L. AF_05/2021	FUES - FUNDAÇÕES E ESTRUTURAS	m³	1,0000000	460,64	460,64
Composição o Auxiliar	88316	SINAPI	SERVEANTE COM ENCARGOS COMPLEMENTARES	SEDI - SERVIÇOS DIVERSOS	H	2,0267000	18,14	36,76
Composição o Auxiliar	88377	SINAPI	OPERADOR DE BETONEIRA ESTACIONÁRIA/MISTURADOR COM ENCARGOS COMPLEMENTARES	SEDI - SERVIÇOS DIVERSOS	H	1,2768000	24,66	31,48
Composição o Auxiliar	89225	SINAPI	BETONEIRA CAPACIDADE NOMINAL DE 600 L, CAPACIDADE DE MISTURA 360 L, MOTOR ELÉTRICO TRIFÁSICO POTÊNCIA DE 4 CV, SEM CARREGADOR - CHP DIURNO. AF_05/2023	CHOR - CUSTOS HORÁRIOS DE MÁQUINAS E EQUIPAMENTOS	CHP	0,6572000	5,80	3,81
Composição o Auxiliar	89226	SINAPI	BETONEIRA CAPACIDADE NOMINAL DE 600 L, CAPACIDADE DE MISTURA 360 L, MOTOR ELÉTRICO TRIFÁSICO POTÊNCIA DE 4 CV, SEM CARREGADOR - CHI DIURNO. AF_05/2023	CHOR - CUSTOS HORÁRIOS DE MÁQUINAS E EQUIPAMENTOS	CHI	0,6197000	1,73	1,07
Insumo	00000370	SINAPI	AREIA MÉDIA - POSTO JAZIDA/FORNECEDOR (RETIRADO NA JAZIDA, SEM TRANSPORTE)	Material	m³	0,7609000	129,00	98,15

Insumo	00001379	SINAPI	CIMENTO PORTLAND COMPOSTO CP II-32	Material	KG	325,1589000	0,70	227,61	
Insumo	00004721	SINAPI	PEDRA BRITADA N. 1 (9,5 a 19 MM) POSTO PEDREIRA/FORNECEDOR, SEM FRETE	Material	m³	0,5912000	104,48	61,76	
				MO sem LS =>	53,49	LS =>	0,00	MO com LS =>	53,49
				Valor do BDI =>	129,76	Valor com BDI =>		590,40	

	Código	Banco	Descrição	Tipo	Und	Quant.	Valor Unit	Total	
Composição	94974	SINAPI	CONCRETO MAGRO PARA LASTRO, TRAÇO 1:4,5:4,5 (EM MASSA SECA DE CIMENTO/ AREIA MÉDIA/ BRITA 1) - PREPARO MANUAL. AF_05/2021	FUES - FUNDAÇÕES E ESTRUTURAS	m³	1,0000000	439,79	439,79	
Composição Auxiliar	88316	SINAPI	SERVEANTE COM ENCARGOS COMPLEMENTARES	SEDI - SERVIÇOS DIVERSOS	H	6,2858000	18,14	114,02	
Insumo	00000370	SINAPI	AREIA MEDIA - POSTO JAZIDA/FORNECEDOR (RETIRADO NA JAZIDA, SEM TRANSPORTE)	Material	m³	0,8538000	129,00	110,14	
Insumo	00001379	SINAPI	CIMENTO PORTLAND COMPOSTO CP II-32	Material	KG	218,9300000	0,70	153,25	
Insumo	00004721	SINAPI	PEDRA BRITADA N. 1 (9,5 a 19 MM) POSTO PEDREIRA/FORNECEDOR, SEM FRETE	Material	m³	0,5971000	104,48	62,38	
				MO sem LS =>	83,34	LS =>	0,00	MO com LS =>	83,34
				Valor do BDI =>	123,88	Valor com BDI =>		563,67	

	Código	Banco	Descrição	Tipo	Und	Quant.	Valor Unit	Total	
Composição	C0838	SEINFRA	CONCRETO P/VIBR., FCK 10 MPa COM AGREGADO ADQUIRIDO	CONCRETOS	m³	1,0000000	469,94	469,94	
Insumo	I0109	SEINFRA	AREIA MEDIA	Material	m³	0,9197000	83,58	76,86	
Insumo	I0682	SEINFRA	BETONEIRA ELÉTRICA 580L (CHP)	Equipamento	H	0,7140000	25,18	17,97	
Insumo	I0805	SEINFRA	CIMENTO PORTLAND	Material	KG	254,0000000	0,71	180,34	
Insumo	I1605	SEINFRA	PEDRISCO	Material	m³	0,8360000	100,50	84,01	
Insumo	I2543	SEINFRA	SERVEANTE	Mão de Obra	H	6,0000000	18,46	110,76	
				MO sem LS =>	110,76	LS =>	0,00	MO com LS =>	110,76
				Valor do BDI =>	132,38	Valor com BDI =>		602,32	

	Código	Banco	Descrição	Tipo	Und	Quant.	Valor Unit	Total	
Composição	C0840	SEINFRA	CONCRETO P/VIBR., FCK 15 MPa COM AGREGADO ADQUIRIDO	CONCRETOS	m³	1,0000000	495,63	495,63	
Insumo	I0109	SEINFRA	AREIA MEDIA	Material	m³	0,8872000	83,58	74,15	
Insumo	I0682	SEINFRA	BETONEIRA ELÉTRICA 580L (CHP)	Equipamento	H	0,7140000	25,18	17,97	
Insumo	I0805	SEINFRA	CIMENTO PORTLAND	Material	KG	294,0000000	0,71	208,74	
Insumo	I1605	SEINFRA	PEDRISCO	Material	m³	0,8360000	100,50	84,01	
Insumo	I2543	SEINFRA	SERVEANTE	Mão de Obra	H	6,0000000	18,46	110,76	
				MO sem LS =>	110,76	LS =>	0,00	MO com LS =>	110,76
				Valor do BDI =>	139,61	Valor com BDI =>		635,24	

	Código	Banco	Descrição	Tipo	Und	Quant.	Valor Unit	Total	
Composição	91285	SINAPI	CORTADORA DE PISO COM MOTOR 4 TEMPOS A GASOLINA, POTÊNCIA DE 13 HP, COM DISCO DE CORTE DIAMANTADO SEGMENTADO PARA CONCRETO, DIÂMETRO DE 350 MM, FURO DE 1" (14 X 1") - CHI DIURNO. AF_08/2015	CHOR - CUSTOS HORÁRIOS DE MÁQUINAS E EQUIPAMENTOS	CHI	1,0000000	0,85	0,85	
Composição Auxiliar	91279	SINAPI	CORTADORA DE PISO COM MOTOR 4 TEMPOS A GASOLINA, POTÊNCIA DE 13 HP, COM DISCO DE CORTE DIAMANTADO SEGMENTADO PARA CONCRETO, DIÂMETRO DE 350 MM, FURO DE 1" (14 X 1") - DEPRECIÇÃO. AF_08/2015	CHOR - CUSTOS HORÁRIOS DE MÁQUINAS E EQUIPAMENTOS	H	1,0000000	0,70	0,70	
Composição Auxiliar	91280	SINAPI	CORTADORA DE PISO COM MOTOR 4 TEMPOS A GASOLINA, POTÊNCIA DE 13 HP, COM DISCO DE CORTE DIAMANTADO SEGMENTADO PARA CONCRETO, DIÂMETRO DE 350 MM, FURO DE 1" (14 X 1") - JUROS. AF_08/2015	CHOR - CUSTOS HORÁRIOS DE MÁQUINAS E EQUIPAMENTOS	H	1,0000000	0,15	0,15	
				MO sem LS =>	0,00	LS =>	0,00	MO com LS =>	0,00
				Valor do BDI =>	0,23	Valor com BDI =>		1,08	

	Código	Banco	Descrição	Tipo	Und	Quant.	Valor Unit	Total	
Composição	91283	SINAPI	CORTADORA DE PISO COM MOTOR 4 TEMPOS A GASOLINA, POTÊNCIA DE 13 HP, COM DISCO DE CORTE DIAMANTADO SEGMENTADO PARA CONCRETO, DIÂMETRO DE 350 MM, FURO DE 1" (14 X 1") - CHP DIURNO. AF_08/2015	CHOR - CUSTOS HORÁRIOS DE MÁQUINAS E EQUIPAMENTOS	CHP	1,0000000	10,26	10,26	
Composição Auxiliar	91279	SINAPI	CORTADORA DE PISO COM MOTOR 4 TEMPOS A GASOLINA, POTÊNCIA DE 13 HP, COM DISCO DE CORTE DIAMANTADO SEGMENTADO PARA CONCRETO, DIÂMETRO DE 350 MM, FURO DE 1" (14 X 1") - DEPRECIÇÃO. AF_08/2015	CHOR - CUSTOS HORÁRIOS DE MÁQUINAS E EQUIPAMENTOS	H	1,0000000	0,70	0,70	
Composição Auxiliar	91280	SINAPI	CORTADORA DE PISO COM MOTOR 4 TEMPOS A GASOLINA, POTÊNCIA DE 13 HP, COM DISCO DE CORTE DIAMANTADO SEGMENTADO PARA CONCRETO, DIÂMETRO DE 350 MM, FURO DE 1" (14 X 1") - JUROS. AF_08/2015	CHOR - CUSTOS HORÁRIOS DE MÁQUINAS E EQUIPAMENTOS	H	1,0000000	0,15	0,15	
Composição Auxiliar	91281	SINAPI	CORTADORA DE PISO COM MOTOR 4 TEMPOS A GASOLINA, POTÊNCIA DE 13 HP, COM DISCO DE CORTE DIAMANTADO SEGMENTADO PARA CONCRETO, DIÂMETRO DE 350 MM, FURO DE 1" (14 X 1") - MANUTENÇÃO. AF_08/2015	CHOR - CUSTOS HORÁRIOS DE MÁQUINAS E EQUIPAMENTOS	H	1,0000000	0,87	0,87	
Composição Auxiliar	91282	SINAPI	CORTADORA DE PISO COM MOTOR 4 TEMPOS A GASOLINA, POTÊNCIA DE 13 HP, COM DISCO DE CORTE DIAMANTADO SEGMENTADO PARA CONCRETO, DIÂMETRO DE 350 MM, FURO DE 1" (14 X 1") - MATERIAIS NA OPERAÇÃO. AF_08/2015	CHOR - CUSTOS HORÁRIOS DE MÁQUINAS E EQUIPAMENTOS	H	1,0000000	8,54	8,54	
				MO sem LS =>	0,00	LS =>	0,00	MO com LS =>	0,00
				Valor do BDI =>	2,89	Valor com BDI =>		13,15	

	Código	Banco	Descrição	Tipo	Und	Quant.	Valor Unit	Total	
Composição	91279	SINAPI	CORTADORA DE PISO COM MOTOR 4 TEMPOS A GASOLINA, POTÊNCIA DE 13 HP, COM DISCO DE CORTE DIAMANTADO SEGMENTADO PARA CONCRETO, DIÂMETRO DE 350 MM, FURO DE 1" (14 X 1") - DEPRECIÇÃO. AF_08/2015	CHOR - CUSTOS HORÁRIOS DE MÁQUINAS E EQUIPAMENTOS	H	1,0000000	0,70	0,70	
Insumo	00011280	SINAPI	CORTADEIRA DE PISO DE CONCRETO E ASFALTO, PARA DISCO PADRAO DE DIAMETRO 350 MM (14") OU 450 MM (18"), MOTOR A GASOLINA, POTENCIA 13 HP, SEM DISCO	Equipamento para Aquisição Permanente	UN	0,0000640	10.568,90	0,67	
Insumo	00013887	SINAPI	DISCO DE CORTE DIAMANTADO SEGMENTADO PARA CONCRETO, DIAMETRO DE 350 MM, FURO DE 1" (14 X 1")	Material	UN	0,0000640	473,51	0,03	
				MO sem LS =>	0,00	LS =>	0,00	MO com LS =>	0,00
				Valor do BDI =>	0,19	Valor com BDI =>		0,89	

	Código	Banco	Descrição	Tipo	Und	Quant.	Valor Unit	Total	
Composição	91279	SINAPI	CORTADORA DE PISO COM MOTOR 4 TEMPOS A GASOLINA, POTÊNCIA DE 13 HP, COM DISCO DE CORTE DIAMANTADO SEGMENTADO PARA CONCRETO, DIÂMETRO DE 350 MM, FURO DE 1" (14 X 1") - DEPRECIÇÃO. AF_08/2015	CHOR - CUSTOS HORÁRIOS DE MÁQUINAS E EQUIPAMENTOS	H	1,0000000	0,70	0,70	
Insumo	00011280	SINAPI	CORTADEIRA DE PISO DE CONCRETO E ASFALTO, PARA DISCO PADRAO DE DIAMETRO 350 MM (14") OU 450 MM (18"), MOTOR A GASOLINA, POTENCIA 13 HP, SEM DISCO	Equipamento para Aquisição Permanente	UN	0,0000640	10.568,90	0,67	
Insumo	00013887	SINAPI	DISCO DE CORTE DIAMANTADO SEGMENTADO PARA CONCRETO, DIAMETRO DE 350 MM, FURO DE 1" (14 X 1")	Material	UN	0,0000640	473,51	0,03	
				MO sem LS =>	0,00	LS =>	0,00	MO com LS =>	0,00
				Valor do BDI =>	0,19	Valor com BDI =>		0,89	

	Código	Banco	Descrição	Tipo	Und	Quant.	Valor Unit	Total	
Composição	91280	SINAPI	CORTADORA DE PISO COM MOTOR 4 TEMPOS A GASOLINA, POTÊNCIA DE 13 HP, COM DISCO DE CORTE DIAMANTADO SEGMENTADO PARA CONCRETO, DIÂMETRO DE 350 MM, FURO DE 1" (14 X 1") - JUROS. AF_08/2015	CHOR - CUSTOS HORÁRIOS DE MÁQUINAS E EQUIPAMENTOS	H	1,0000000	0,15	0,15	
Insumo	00011280	SINAPI	CORTADEIRA DE PISO DE CONCRETO E ASFALTO, PARA DISCO PADRAO DE DIAMETRO 350 MM (14") OU 450 MM (18") , MOTOR A GASOLINA, POTENCIA 13 HP, SEM DISCO	Equipamento para Aquisição Permanente	UN	0,0000148	10.568,90	0,15	
				MO sem LS =>	0,00	LS =>	0,00	MO com LS =>	0,00
				Valor do BDI =>	0,04			Valor com BDI =>	0,19
Composição	91281	SINAPI	CORTADORA DE PISO COM MOTOR 4 TEMPOS A GASOLINA, POTÊNCIA DE 13 HP, COM DISCO DE CORTE DIAMANTADO SEGMENTADO PARA CONCRETO, DIÂMETRO DE 350 MM, FURO DE 1" (14 X 1") - MANUTENÇÃO. AF_08/2015	CHOR - CUSTOS HORÁRIOS DE MÁQUINAS E EQUIPAMENTOS	H	1,0000000	0,87	0,87	
Insumo	00011280	SINAPI	CORTADEIRA DE PISO DE CONCRETO E ASFALTO, PARA DISCO PADRAO DE DIAMETRO 350 MM (14") OU 450 MM (18") , MOTOR A GASOLINA, POTENCIA 13 HP, SEM DISCO	Equipamento para Aquisição Permanente	UN	0,0000800	10.568,90	0,84	
Insumo	00013887	SINAPI	DISCO DE CORTE DIAMANTADO SEGMENTADO PARA CONCRETO, DIAMETRO DE 350 MM, FURO DE 1" (14 X 1")	Material	UN	0,0000800	473,51	0,03	
				MO sem LS =>	0,00	LS =>	0,00	MO com LS =>	0,00
				Valor do BDI =>	0,24			Valor com BDI =>	1,11
Composição	91282	SINAPI	CORTADORA DE PISO COM MOTOR 4 TEMPOS A GASOLINA, POTÊNCIA DE 13 HP, COM DISCO DE CORTE DIAMANTADO SEGMENTADO PARA CONCRETO, DIÂMETRO DE 350 MM, FURO DE 1" (14 X 1") - MATERIAIS NA OPERAÇÃO. AF_08/2015	CHOR - CUSTOS HORÁRIOS DE MÁQUINAS E EQUIPAMENTOS	H	1,0000000	8,54	8,54	
Insumo	00004222	SINAPI	GASOLINA COMUM	Material	L	1,4500000	5,89	8,54	
				MO sem LS =>	0,00	LS =>	0,00	MO com LS =>	0,00
				Valor do BDI =>	2,40			Valor com BDI =>	10,94
Composição	92803	SINAPI	CORTE E DOBRA DE AÇO CA-50, DIÂMETRO DE 10,0 MM. AF_06/2022	FUES - FUNDAÇÕES E ESTRUTURAS	KG	1,0000000	9,51	9,51	
Composição o Auxiliar	88238	SINAPI	AJUDANTE DE ARMADOR COM ENCARGOS COMPLEMENTARES	SEDI - SERVIÇOS DIVERSOS	H	0,0014000	18,93	0,02	
Composição o Auxiliar	88245	SINAPI	ARMADOR COM ENCARGOS COMPLEMENTARES	SEDI - SERVIÇOS DIVERSOS	H	0,0088000	22,43	0,19	
Insumo	00000034	SINAPI	ACO CA-50, 10,0 MM, VERGALHAO	Material	KG	1,1100000	8,38	9,30	
				MO sem LS =>	0,16	LS =>	0,00	MO com LS =>	0,16
				Valor do BDI =>	2,67			Valor com BDI =>	12,18
Composição	92804	SINAPI	CORTE E DOBRA DE AÇO CA-50, DIÂMETRO DE 12,5 MM. AF_06/2022	FUES - FUNDAÇÕES E ESTRUTURAS	KG	1,0000000	8,16	8,16	
Composição o Auxiliar	88238	SINAPI	AJUDANTE DE ARMADOR COM ENCARGOS COMPLEMENTARES	SEDI - SERVIÇOS DIVERSOS	H	0,0008000	18,93	0,01	
Composição o Auxiliar	88245	SINAPI	ARMADOR COM ENCARGOS COMPLEMENTARES	SEDI - SERVIÇOS DIVERSOS	H	0,0048000	22,43	0,10	
Insumo	00043055	SINAPI	ACO CA-50, 12,5 MM OU 16,0 MM, VERGALHAO	Material	KG	1,1100000	7,26	8,05	
				MO sem LS =>	0,09	LS =>	0,00	MO com LS =>	0,09
				Valor do BDI =>	2,29			Valor com BDI =>	10,45
Composição	92801	SINAPI	CORTE E DOBRA DE AÇO CA-50, DIÂMETRO DE 6,3 MM. AF_06/2022	FUES - FUNDAÇÕES E ESTRUTURAS	KG	1,0000000	10,23	10,23	
Composição o Auxiliar	88238	SINAPI	AJUDANTE DE ARMADOR COM ENCARGOS COMPLEMENTARES	SEDI - SERVIÇOS DIVERSOS	H	0,0051000	18,93	0,09	
Composição o Auxiliar	88245	SINAPI	ARMADOR COM ENCARGOS COMPLEMENTARES	SEDI - SERVIÇOS DIVERSOS	H	0,0310000	22,43	0,69	
Insumo	00000032	SINAPI	ACO CA-50, 6,3 MM, VERGALHAO	Material	KG	1,0700000	8,84	9,45	
				MO sem LS =>	0,61	LS =>	0,00	MO com LS =>	0,61
				Valor do BDI =>	2,88			Valor com BDI =>	13,11
Composição	92802	SINAPI	CORTE E DOBRA DE AÇO CA-50, DIÂMETRO DE 8,0 MM. AF_06/2022	FUES - FUNDAÇÕES E ESTRUTURAS	KG	1,0000000	10,26	10,26	
Composição o Auxiliar	88238	SINAPI	AJUDANTE DE ARMADOR COM ENCARGOS COMPLEMENTARES	SEDI - SERVIÇOS DIVERSOS	H	0,0026000	18,93	0,04	
Composição o Auxiliar	88245	SINAPI	ARMADOR COM ENCARGOS COMPLEMENTARES	SEDI - SERVIÇOS DIVERSOS	H	0,0162000	22,43	0,36	
Insumo	00000033	SINAPI	ACO CA-50, 8,0 MM, VERGALHAO	Material	KG	1,1100000	8,89	9,86	
				MO sem LS =>	0,31	LS =>	0,00	MO com LS =>	0,31
				Valor do BDI =>	2,89			Valor com BDI =>	13,15
Composição	92799	SINAPI	CORTE E DOBRA DE AÇO CA-60, DIÂMETRO DE 4,2 MM. AF_06/2022	FUES - FUNDAÇÕES E ESTRUTURAS	KG	1,0000000	10,85	10,85	
Composição o Auxiliar	88238	SINAPI	AJUDANTE DE ARMADOR COM ENCARGOS COMPLEMENTARES	SEDI - SERVIÇOS DIVERSOS	H	0,0152000	18,93	0,28	
Composição o Auxiliar	88245	SINAPI	ARMADOR COM ENCARGOS COMPLEMENTARES	SEDI - SERVIÇOS DIVERSOS	H	0,0933000	22,43	2,09	
Insumo	00043059	SINAPI	ACO CA-60, 4,2 MM, OU 5,0 MM, OU 6,0 MM, OU 7,0 MM, VERGALHAO	Material	KG	1,0700000	7,93	8,48	
				MO sem LS =>	1,83	LS =>	0,00	MO com LS =>	1,83
				Valor do BDI =>	3,05			Valor com BDI =>	13,90
Composição	92800	SINAPI	CORTE E DOBRA DE AÇO CA-60, DIÂMETRO DE 5,0 MM. AF_06/2022	FUES - FUNDAÇÕES E ESTRUTURAS	KG	1,0000000	9,95	9,95	
Composição o Auxiliar	88238	SINAPI	AJUDANTE DE ARMADOR COM ENCARGOS COMPLEMENTARES	SEDI - SERVIÇOS DIVERSOS	H	0,0095000	18,93	0,17	
Composição o Auxiliar	88245	SINAPI	ARMADOR COM ENCARGOS COMPLEMENTARES	SEDI - SERVIÇOS DIVERSOS	H	0,0581000	22,43	1,30	
Insumo	00043059	SINAPI	ACO CA-60, 4,2 MM, OU 5,0 MM, OU 6,0 MM, OU 7,0 MM, VERGALHAO	Material	KG	1,0700000	7,93	8,48	
				MO sem LS =>	1,14	LS =>	0,00	MO com LS =>	1,14
				Valor do BDI =>	2,80			Valor com BDI =>	12,75

	Código	Banco	Descrição	Tipo	Und	Quant.	Valor Unit	Total	
Composição	86900	SINAPI	CUBA DE EMBUTIR RETANGULAR DE AÇO INOXIDÁVEL, 46 X 30 X 12 CM - FORNECIMENTO E INSTALAÇÃO. AF_01/2020	INHI - INSTALAÇÕES HIDROS SANITÁRIAS	UN	1,0000000	202,08	202,08	
Composição Auxiliar	88274	SINAPI	MARMORISTA/GRANITEIRO COM ENCARGOS COMPLEMENTARES	SEDI - SERVIÇOS DIVERSOS	H	0,4774000	22,50	10,74	
Composição Auxiliar	88316	SINAPI	SERVEENTE COM ENCARGOS COMPLEMENTARES	SEDI - SERVIÇOS DIVERSOS	H	0,1504000	18,14	2,72	
Insumo	00001743	SINAPI	CUBA ACO INOX (AISI 304) DE EMBUTIR COM VALVULA 3 1/2", DE *46 X 30 X 12" CM	Material	UN	1,0000000	173,37	173,37	
Insumo	00004823	SINAPI	MASSA PLASTICA PARA MARMORE/GRANITO	Material	KG	0,2974000	51,31	15,25	
				MO sem LS =>	10,34	LS =>	0,00	MO com LS =>	10,34
				Valor do BDI =>	56,92			Valor com BDI =>	259,00
Composição	95308	SINAPI	CURSO DE CAPACITAÇÃO PARA AJUDANTE DE ARMADOR (ENCARGOS COMPLEMENTARES) - HORISTA	SEDI - SERVIÇOS DIVERSOS	H	1,0000000	0,18	0,18	
Insumo	00006114	SINAPI	AJUDANTE DE ARMADOR (HORISTA)	Mão de Obra	H	0,0132800	13,75	0,18	
				MO sem LS =>	0,18	LS =>	0,00	MO com LS =>	0,18
				Valor do BDI =>	0,05			Valor com BDI =>	0,23
Composição	95309	SINAPI	CURSO DE CAPACITAÇÃO PARA AJUDANTE DE CARPINTEIRO (ENCARGOS COMPLEMENTARES) - HORISTA	SEDI - SERVIÇOS DIVERSOS	H	1,0000000	0,23	0,23	
Insumo	00006117	SINAPI	CARPINTEIRO AUXILIAR (HORISTA)	Mão de Obra	H	0,0169900	13,75	0,23	
				MO sem LS =>	0,23	LS =>	0,00	MO com LS =>	0,23
				Valor do BDI =>	0,06			Valor com BDI =>	0,29
Composição	95313	SINAPI	CURSO DE CAPACITAÇÃO PARA AJUDANTE ESPECIALIZADO (ENCARGOS COMPLEMENTARES) - HORISTA	SEDI - SERVIÇOS DIVERSOS	H	1,0000000	0,18	0,18	
Insumo	00000242	SINAPI	AJUDANTE ESPECIALIZADO (HORISTA)	Mão de Obra	H	0,0132800	13,86	0,18	
				MO sem LS =>	0,18	LS =>	0,00	MO com LS =>	0,18
				Valor do BDI =>	0,05			Valor com BDI =>	0,23
Composição	95314	SINAPI	CURSO DE CAPACITAÇÃO PARA ARMADOR (ENCARGOS COMPLEMENTARES) - HORISTA	SEDI - SERVIÇOS DIVERSOS	H	1,0000000	0,22	0,22	
Insumo	00000378	SINAPI	ARMADOR (HORISTA)	Mão de Obra	H	0,0132800	17,21	0,22	
				MO sem LS =>	0,22	LS =>	0,00	MO com LS =>	0,22
				Valor do BDI =>	0,06			Valor com BDI =>	0,28
Composição	95316	SINAPI	CURSO DE CAPACITAÇÃO PARA AUXILIAR DE ELETRICISTA (ENCARGOS COMPLEMENTARES) - HORISTA	SEDI - SERVIÇOS DIVERSOS	H	1,0000000	0,59	0,59	
Insumo	00000247	SINAPI	AJUDANTE DE ELETRICISTA (HORISTA)	Mão de Obra	H	0,0429700	13,75	0,59	
				MO sem LS =>	0,59	LS =>	0,00	MO com LS =>	0,59
				Valor do BDI =>	0,16			Valor com BDI =>	0,75
Composição	95317	SINAPI	CURSO DE CAPACITAÇÃO PARA AUXILIAR DE ENCANADOR OU BOMBEIRO HIDRÁULICO (ENCARGOS COMPLEMENTARES) - HORISTA	SEDI - SERVIÇOS DIVERSOS	H	1,0000000	0,28	0,28	
Insumo	00000246	SINAPI	AUXILIAR DE ENCANADOR OU BOMBEIRO HIDRAULICO (HORISTA)	Mão de Obra	H	0,0207000	13,75	0,28	
				MO sem LS =>	0,28	LS =>	0,00	MO com LS =>	0,28
				Valor do BDI =>	0,07			Valor com BDI =>	0,35
Composição	95324	SINAPI	CURSO DE CAPACITAÇÃO PARA AZULEJISTA OU LADRILHISTA (ENCARGOS COMPLEMENTARES) - HORISTA	SEDI - SERVIÇOS DIVERSOS	H	1,0000000	0,29	0,29	
Insumo	00004760	SINAPI	AZULEJISTA OU LADRILHEIRO (HORISTA)	Mão de Obra	H	0,0169900	17,21	0,29	
				MO sem LS =>	0,29	LS =>	0,00	MO com LS =>	0,29
				Valor do BDI =>	0,08			Valor com BDI =>	0,37
Composição	95328	SINAPI	CURSO DE CAPACITAÇÃO PARA CALCETEIRO (ENCARGOS COMPLEMENTARES) - HORISTA	SEDI - SERVIÇOS DIVERSOS	H	1,0000000	0,22	0,22	
Insumo	00004759	SINAPI	CALCETEIRO / RASTELEIRO (HORISTA)	Mão de Obra	H	0,0132800	17,21	0,22	
				MO sem LS =>	0,22	LS =>	0,00	MO com LS =>	0,22
				Valor do BDI =>	0,06			Valor com BDI =>	0,28
Composição	95329	SINAPI	CURSO DE CAPACITAÇÃO PARA CARPINTEIRO DE ESQUADRIA (ENCARGOS COMPLEMENTARES) - HORISTA	SEDI - SERVIÇOS DIVERSOS	H	1,0000000	0,27	0,27	
Insumo	00001214	SINAPI	CARPINTEIRO DE ESQUADRIAS (HORISTA)	Mão de Obra	H	0,0169900	16,38	0,27	
				MO sem LS =>	0,27	LS =>	0,00	MO com LS =>	0,27
				Valor do BDI =>	0,07			Valor com BDI =>	0,34
Composição	95330	SINAPI	CURSO DE CAPACITAÇÃO PARA CARPINTEIRO DE FÔRMAS (ENCARGOS COMPLEMENTARES) - HORISTA	SEDI - SERVIÇOS DIVERSOS	H	1,0000000	0,22	0,22	
Insumo	00001213	SINAPI	CARPINTEIRO DE FORMAS (HORISTA)	Mão de Obra	H	0,0132800	17,21	0,22	
				MO sem LS =>	0,22	LS =>	0,00	MO com LS =>	0,22
				Valor do BDI =>	0,06			Valor com BDI =>	0,28
Composição	95332	SINAPI	CURSO DE CAPACITAÇÃO PARA ELETRICISTA (ENCARGOS COMPLEMENTARES) - HORISTA	SEDI - SERVIÇOS DIVERSOS	H	1,0000000	0,73	0,73	
Insumo	00002436	SINAPI	ELETRICISTA (HORISTA)	Mão de Obra	H	0,0429700	17,21	0,73	
				MO sem LS =>	0,73	LS =>	0,00	MO com LS =>	0,73
				Valor do BDI =>	0,20			Valor com BDI =>	0,93
	Código	Banco	Descrição	Tipo	Und	Quant.	Valor Unit	Total	

Composição	95335	SINAPI	CURSO DE CAPACITAÇÃO PARA ENCANADOR OU BOMBEIRO HIDRÁULICO (ENCARGOS COMPLEMENTARES) - HORISTA	SEDI - SERVIÇOS DIVERSOS	H	1,0000000	0,35	0,35	
Insumo	00002696	SINAPI	ENCANADOR OU BOMBEIRO HIDRAULICO (HORISTA)	Mão de Obra	H	0,0207000	17,21	0,35	
				MO sem LS =>	0,35	LS =>	0,00	MO com LS =>	0,35
				Valor do BDI =>	0,09			Valor com BDI =>	0,44
Composição	95338	SINAPI	CURSO DE CAPACITAÇÃO PARA IMPERMEABILIZADOR (ENCARGOS COMPLEMENTARES) - HORISTA	SEDI - SERVIÇOS DIVERSOS	H	1,0000000	0,42	0,42	
Insumo	00012873	SINAPI	IMPERMEABILIZADOR (HORISTA)	Mão de Obra	H	0,0244200	17,21	0,42	
				MO sem LS =>	0,42	LS =>	0,00	MO com LS =>	0,42
				Valor do BDI =>	0,11			Valor com BDI =>	0,53
Composição	95341	SINAPI	CURSO DE CAPACITAÇÃO PARA MARMORISTA/GRANITEIRO (ENCARGOS COMPLEMENTARES) - HORISTA	SEDI - SERVIÇOS DIVERSOS	H	1,0000000	0,29	0,29	
Insumo	00004755	SINAPI	MARMORISTA / GRANITEIRO (HORISTA)	Mão de Obra	H	0,0169900	17,21	0,29	
				MO sem LS =>	0,29	LS =>	0,00	MO com LS =>	0,29
				Valor do BDI =>	0,08			Valor com BDI =>	0,37
Composição	95347	SINAPI	CURSO DE CAPACITAÇÃO PARA MOTORISTA DE CAMINHÃO (ENCARGOS COMPLEMENTARES) - HORISTA	SEDI - SERVIÇOS DIVERSOS	H	1,0000000	0,10	0,10	
Insumo	00004093	SINAPI	MOTORISTA DE CAMINHÃO (HORISTA)	Mão de Obra	H	0,0058600	17,21	0,10	
				MO sem LS =>	0,10	LS =>	0,00	MO com LS =>	0,10
				Valor do BDI =>	0,02			Valor com BDI =>	0,12
Composição	95351	SINAPI	CURSO DE CAPACITAÇÃO PARA MOTORISTA OPERADOR DE MUNCK (ENCARGOS COMPLEMENTARES) - HORISTA	SEDI - SERVIÇOS DIVERSOS	H	1,0000000	0,36	0,36	
Insumo	00004096	SINAPI	MOTORISTA OPERADOR DE CAMINHÃO COM MUNCK (HORISTA)	Mão de Obra	H	0,0188500	19,30	0,36	
				MO sem LS =>	0,36	LS =>	0,00	MO com LS =>	0,36
				Valor do BDI =>	0,10			Valor com BDI =>	0,46
Composição	95389	SINAPI	CURSO DE CAPACITAÇÃO PARA OPERADOR DE BETONEIRA ESTACIONÁRIA/MISTURADOR (ENCARGOS COMPLEMENTARES) - HORISTA	SEDI - SERVIÇOS DIVERSOS	H	1,0000000	0,19	0,19	
Insumo	00037666	SINAPI	OPERADOR DE BETONEIRA ESTACIONARIA / MISTURADOR (HORISTA)	Mão de Obra	H	0,0095700	20,66	0,19	
				MO sem LS =>	0,19	LS =>	0,00	MO com LS =>	0,19
				Valor do BDI =>	0,05			Valor com BDI =>	0,24
Composição	95357	SINAPI	CURSO DE CAPACITAÇÃO PARA OPERADOR DE ESCAVADEIRA (ENCARGOS COMPLEMENTARES) - HORISTA	SEDI - SERVIÇOS DIVERSOS	H	1,0000000	0,36	0,36	
Insumo	00004234	SINAPI	OPERADOR DE ESCAVADEIRA (HORISTA)	Mão de Obra	H	0,0132800	27,72	0,36	
				MO sem LS =>	0,36	LS =>	0,00	MO com LS =>	0,36
				Valor do BDI =>	0,10			Valor com BDI =>	0,46
Composição	95358	SINAPI	CURSO DE CAPACITAÇÃO PARA OPERADOR DE GUINCHO (ENCARGOS COMPLEMENTARES) - HORISTA	SEDI - SERVIÇOS DIVERSOS	H	1,0000000	0,38	0,38	
Insumo	00004253	SINAPI	OPERADOR DE GUINCHO OU GUINCHEIRO (HORISTA)	Mão de Obra	H	0,0188500	20,66	0,38	
				MO sem LS =>	0,38	LS =>	0,00	MO com LS =>	0,38
				Valor do BDI =>	0,10			Valor com BDI =>	0,48
Composição	95361	SINAPI	CURSO DE CAPACITAÇÃO PARA OPERADOR DE MARTELETE OU MARTELETEIRO (ENCARGOS COMPLEMENTARES) - HORISTA	SEDI - SERVIÇOS DIVERSOS	H	1,0000000	0,19	0,19	
Insumo	00004257	SINAPI	OPERADOR DE MARTELETE OU MARTELETEIRO (HORISTA)	Mão de Obra	H	0,0095700	20,66	0,19	
				MO sem LS =>	0,19	LS =>	0,00	MO com LS =>	0,19
				Valor do BDI =>	0,05			Valor com BDI =>	0,24
Composição	95360	SINAPI	CURSO DE CAPACITAÇÃO PARA OPERADOR DE MÁQUINAS E EQUIPAMENTOS (ENCARGOS COMPLEMENTARES) - HORISTA	SEDI - SERVIÇOS DIVERSOS	H	1,0000000	0,32	0,32	
Insumo	00004230	SINAPI	OPERADOR DE MAQUINAS E TRATORES DIVERSOS - TERRAPLANAGEM (HORISTA)	Mão de Obra	H	0,0132800	24,31	0,32	
				MO sem LS =>	0,32	LS =>	0,00	MO com LS =>	0,32
				Valor do BDI =>	0,09			Valor com BDI =>	0,41
Composição	95371	SINAPI	CURSO DE CAPACITAÇÃO PARA PEDREIRO (ENCARGOS COMPLEMENTARES) - HORISTA	SEDI - SERVIÇOS DIVERSOS	H	1,0000000	0,42	0,42	
Insumo	00004750	SINAPI	PEDREIRO (HORISTA)	Mão de Obra	H	0,0244200	17,21	0,42	
				MO sem LS =>	0,42	LS =>	0,00	MO com LS =>	0,42
				Valor do BDI =>	0,11			Valor com BDI =>	0,53
Composição	95372	SINAPI	CURSO DE CAPACITAÇÃO PARA PINTOR (ENCARGOS COMPLEMENTARES) - HORISTA	SEDI - SERVIÇOS DIVERSOS	H	1,0000000	0,29	0,29	
Insumo	00004783	SINAPI	PINTOR (HORISTA)	Mão de Obra	H	0,0169900	17,21	0,29	
				MO sem LS =>	0,29	LS =>	0,00	MO com LS =>	0,29
				Valor do BDI =>	0,08			Valor com BDI =>	0,37
Composição	95378	SINAPI	CURSO DE CAPACITAÇÃO PARA SERVENTE (ENCARGOS COMPLEMENTARES) - HORISTA	SEDI - SERVIÇOS DIVERSOS	H	1,0000000	0,31	0,31	
Insumo	00006111	SINAPI	SERVENTE DE OBRAS (HORISTA)	Mão de Obra	H	0,0244200	12,95	0,31	
				MO sem LS =>	0,31	LS =>	0,00	MO com LS =>	0,31
				Valor do BDI =>	0,08			Valor com BDI =>	0,39
	Código	Banco	Descrição	Tipo	Und	Quant.	Valor Unit	Total	

Composição	95385	SINAPI	CURSO DE CAPACITAÇÃO PARA TELHADISTA (ENCARGOS COMPLEMENTARES) - HORISTA	SEDI - SERVIÇOS DIVERSOS	H	1,0000000	0,22	0,22	
Insumo	00012869	SINAPI	TELHADOR (HORISTA)	Mão de Obra	H	0,0132800	16,99	0,22	
				MO sem LS =>	0,22	LS =>	0,00	MO com LS =>	0,22
				Valor do BDI =>	0,06			Valor com BDI =>	0,28

	Código	Banco	Descrição	Tipo	Und	Quant.	Valor Unit	Total	
Composição	89748	SINAPI	CURVA CURTA 90 GRAUS, PVC, SERIE NORMAL, ESGOTO PREDIAL, DN 100 MM, JUNTA ELÁSTICA, FORNECIDO E INSTALADO EM RAMAL DE DESCARGA OU RAMAL DE ESGOTO SANITÁRIO. AF_08/2022	INHI - INSTALAÇÕES HIDROS SANITÁRIAS	UN	1,0000000	35,52	35,52	
Composição Auxiliar	88248	SINAPI	AUXILIAR DE ENCANADOR OU BOMBEIRO HIDRÁULICO COM ENCARGOS COMPLEMENTARES	SEDI - SERVIÇOS DIVERSOS	H	0,1926000	18,34	3,53	
Composição Auxiliar	88267	SINAPI	ENCANADOR OU BOMBEIRO HIDRÁULICO COM ENCARGOS COMPLEMENTARES	SEDI - SERVIÇOS DIVERSOS	H	0,1926000	21,87	4,21	
Insumo	00000301	SINAPI	ANEL BORRACHA PARA TUBO ESGOTO PREDIAL, DN 100 MM (NBR 5688)	Material	UN	2,0000000	4,00	8,00	
Insumo	00001966	SINAPI	CURVA PVC CURTA 90 GRAUS, DN 100 MM, PARA ESGOTO PREDIAL	Material	UN	1,0000000	17,05	17,05	
Insumo	00020078	SINAPI	PASTA LUBRIFICANTE PARA TUBOS E CONEXOES COM JUNTA ELASTICA, EMBALAGEM DE *400* GR (USO EM PVC, ACO, POLIETILENO E OUTROS)	Material	UN	0,1150000	23,81	2,73	
				MO sem LS =>	6,08	LS =>	0,00	MO com LS =>	6,08
				Valor do BDI =>	10,00			Valor com BDI =>	45,52

	Código	Banco	Descrição	Tipo	Und	Quant.	Valor Unit	Total	
Composição	124	ORSE	Concreto simples fabricado na obra, fck=13,5 mpa (b1/b2), sem lançamento e adensamento	Concreto Simples	m³	1,0000000	530,59	530,59	
Composição Auxiliar	10549	ORSE	Encargos Complementares - Servente	Provisórios	h	6,0000000	3,72	22,32	
Insumo	00000367/SIN	ORSE	Areia grossa - posto jazida/fornecedor (retirado na jazida,sem transporte)	Material	m³	0,9430000	118,68	111,91	
Insumo	00001379/SIN	ORSE	Cimento portland composto cp ii-32	Material	kg	255,0000000	0,79	201,45	
Insumo	00004718/SIN	ORSE	Pedra britada n. 2 (19 a 38 mm) posto pedra/fornecedor, sem frete	Material	m³	0,6270000	135,37	84,87	
Insumo	00004721/SIN	ORSE	Pedra britada n. 1 (9,5 a 19 mm) posto pedra/fornecedor,sem frete	Material	m³	0,2090000	134,66	28,14	
Insumo	00006111/SIN	ORSE	Servente de obras (horista)	Mão de Obra	h	6,0000000	13,65	81,90	
				MO sem LS =>	81,90	LS =>	0,00	MO com LS =>	81,90
				Valor do BDI =>	149,46			Valor com BDI =>	680,05

	Código	Banco	Descrição	Tipo	Und	Quant.	Valor Unit	Total	
Composição	95	ORSE	Concreto simples fabricado na obra, fck=13,5 mpa, lançado e adensado	Alvenarias de Pedra e Concretos para Fundações	m³	1,0000000	578,32	578,32	
Composição Auxiliar	124	ORSE	Concreto simples fabricado na obra, fck=13,5 mpa (b1/b2), sem lançamento e adensamento	Concreto Simples	m³	1,0000000	530,59	530,59	
Composição Auxiliar	7692	ORSE	Lançamento de concreto simples fabricado na obra, inclusive adensamento e acabamento em peças da superestrutura	Concreto Simples	m³	1,0000000	47,73	47,73	
				MO sem LS =>	120,38	LS =>	0,00	MO com LS =>	120,38
				Valor do BDI =>	162,91			Valor com BDI =>	741,23

	Código	Banco	Descrição	Tipo	Und	Quant.	Valor Unit	Total	
Composição	95281	SINAPI	DESEMPENADEIRA DE CONCRETO, PESO DE 78 KG, 4 PÁS, MOTOR A GASOLINA, POTÊNCIA 5,5 HP MATERIAIS NA OPERAÇÃO. AF_05/2023	CHOR - CUSTOS HORÁRIOS DE MÁQUINAS E EQUIPAMENTOS	H	1,0000000	8,45	8,45	
Insumo	00004222	SINAPI	GASOLINA COMUM	Material	L	1,4361000	5,89	8,45	
				MO sem LS =>	0,00	LS =>	0,00	MO com LS =>	0,00
				Valor do BDI =>	2,38			Valor com BDI =>	10,83

	Código	Banco	Descrição	Tipo	Und	Quant.	Valor Unit	Total	
Composição	95282	SINAPI	DESEMPENADEIRA DE CONCRETO, PESO DE 78 KG, 4 PÁS, MOTOR A GASOLINA, POTÊNCIA 5,5 HP - CHP DIURNO. AF_05/2023	CHOR - CUSTOS HORÁRIOS DE MÁQUINAS E EQUIPAMENTOS	CHP	1,0000000	9,57	9,57	
Composição Auxiliar	95278	SINAPI	DESEMPENADEIRA DE CONCRETO, PESO DE 78 KG, 4 PÁS, MOTOR A GASOLINA, POTÊNCIA 5,5 HP - DEPRECIÇÃO. AF_05/2023	CHOR - CUSTOS HORÁRIOS DE MÁQUINAS E EQUIPAMENTOS	H	1,0000000	0,51	0,51	
Composição Auxiliar	95279	SINAPI	DESEMPENADEIRA DE CONCRETO, PESO DE 78 KG, 4 PÁS, MOTOR A GASOLINA, POTÊNCIA 5,5 HP - JUROS. AF_05/2023	CHOR - CUSTOS HORÁRIOS DE MÁQUINAS E EQUIPAMENTOS	H	1,0000000	0,10	0,10	
Composição Auxiliar	95280	SINAPI	DESEMPENADEIRA DE CONCRETO, PESO DE 78 KG, 4 PÁS, MOTOR A GASOLINA, POTÊNCIA 5,5 HP - MANUTENÇÃO. AF_05/2023	CHOR - CUSTOS HORÁRIOS DE MÁQUINAS E EQUIPAMENTOS	H	1,0000000	0,51	0,51	
Composição Auxiliar	95281	SINAPI	DESEMPENADEIRA DE CONCRETO, PESO DE 78 KG, 4 PÁS, MOTOR A GASOLINA, POTÊNCIA 5,5 HP MATERIAIS NA OPERAÇÃO. AF_05/2023	CHOR - CUSTOS HORÁRIOS DE MÁQUINAS E EQUIPAMENTOS	H	1,0000000	8,45	8,45	
				MO sem LS =>	0,00	LS =>	0,00	MO com LS =>	0,00
				Valor do BDI =>	2,69			Valor com BDI =>	12,26

	Código	Banco	Descrição	Tipo	Und	Quant.	Valor Unit	Total	
Composição	95278	SINAPI	DESEMPENADEIRA DE CONCRETO, PESO DE 78 KG, 4 PÁS, MOTOR A GASOLINA, POTÊNCIA 5,5 HP - DEPRECIÇÃO. AF_05/2023	CHOR - CUSTOS HORÁRIOS DE MÁQUINAS E EQUIPAMENTOS	H	1,0000000	0,51	0,51	
Insumo	00010658	SINAPI	ALISADORA DE CONCRETO COM MOTOR A GASOLINA DE 5,5 HP, PESO COM MOTOR DE 78 KG, 4 PAS	Equipamento para Aquisição Permanente	UN	0,0000700	7.360,00	0,51	
				MO sem LS =>	0,00	LS =>	0,00	MO com LS =>	0,00
				Valor do BDI =>	0,14			Valor com BDI =>	0,65

	Código	Banco	Descrição	Tipo	Und	Quant.	Valor Unit	Total	
Composição	95279	SINAPI	DESEMPENADEIRA DE CONCRETO, PESO DE 78 KG, 4 PÁS, MOTOR A GASOLINA, POTÊNCIA 5,5 HP - JUROS. AF_05/2023	CHOR - CUSTOS HORÁRIOS DE MÁQUINAS E EQUIPAMENTOS	H	1,0000000	0,10	0,10	
Insumo	00010658	SINAPI	ALISADORA DE CONCRETO COM MOTOR A GASOLINA DE 5,5 HP, PESO COM MOTOR DE 78 KG, 4 PAS	Equipamento para Aquisição Permanente	UN	0,0000148	7.360,00	0,10	
				MO sem LS =>	0,00	LS =>	0,00	MO com LS =>	0,00
				Valor do BDI =>	0,02			Valor com BDI =>	0,12

	Código	Banco	Descrição	Tipo	Und	Quant.	Valor Unit	Total
Composição	95280	SINAPI	DESEMPENADEIRA DE CONCRETO, PESO DE 78 KG, 4 PÁS, MOTOR A GASOLINA, POTÊNCIA 5,5 HP - MANUTENÇÃO. AF_05/2023	CHOR - CUSTOS HORÁRIOS DE MÁQUINAS E EQUIPAMENTOS	H	1,0000000	0,51	0,51

Insumo	00010658	SINAPI	ALISADORA DE CONCRETO COM MOTOR A GASOLINA DE 5,5 HP. PESO COM MOTOR DE 78 KG, 4 PAS	Equipamento para Aquisição Permanente	UN	0,0000700	7.360,00	0,51	
				MO sem LS =>	0,00	LS =>	0,00	MO com LS =>	0,00
				Valor do BDI =>	0,14			Valor com BDI =>	0,65

	Código	Banco	Descrição	Tipo	Und	Quant.	Valor Unit	Total	
Composição o	88264	SINAPI	ELETRICISTA COM ENCARGOS COMPLEMENTARES	SEDI - SERVIÇOS DIVERSOS	H	1,0000000	22,93	22,93	
Composição o Auxiliar	95332	SINAPI	CURSO DE CAPACITAÇÃO PARA ELETRICISTA (ENCARGOS COMPLEMENTARES) - HORISTA	SEDI - SERVIÇOS DIVERSOS	H	1,0000000	0,73	0,73	
Insumo	00002436	SINAPI	ELETRICISTA (HORISTA)	Mão de Obra	H	1,0000000	17,21	17,21	
Insumo	00037370	SINAPI	ALIMENTAÇÃO - HORISTA (COLETADO CAIXA - ENCARGOS COMPLEMENTARES)	Material	H	1,0000000	1,02	1,02	
Insumo	00037371	SINAPI	TRANSPORTE - HORISTA (COLETADO CAIXA - ENCARGOS COMPLEMENTARES)	Material	H	1,0000000	0,57	0,57	
Insumo	00037372	SINAPI	EXAMES - HORISTA (COLETADO CAIXA - ENCARGOS COMPLEMENTARES)	Material	H	1,0000000	1,34	1,34	
Insumo	00037373	SINAPI	SEGURO - HORISTA (COLETADO CAIXA - ENCARGOS COMPLEMENTARES)	Material	H	1,0000000	0,01	0,01	
Insumo	00043460	SINAPI	FERRAMENTAS - FAMÍLIA ELETRICISTA - HORISTA (ENCARGOS COMPLEMENTARES - COLETADO CAIXA)	Material	H	1,0000000	0,85	0,85	
Insumo	00043484	SINAPI	EPI - FAMÍLIA ELETRICISTA - HORISTA (ENCARGOS COMPLEMENTARES - COLETADO CAIXA)	Material	H	1,0000000	1,20	1,20	
				MO sem LS =>	17,94	LS =>	0,00	MO com LS =>	17,94
				Valor do BDI =>	6,45			Valor com BDI =>	29,38

	Código	Banco	Descrição	Tipo	Und	Quant.	Valor Unit	Total	
Composição o	91845	SINAPI	ELETRODUTO FLEXÍVEL CORRUGADO REFORÇADO, PVC, DN 25 MM (3/4"), PARA CIRCUITOS TERMINAIS, INSTALADO EM LAJE - FORNECIMENTO E INSTALAÇÃO. AF_03/2023	INEL - INSTALAÇÃO ELÉTRICA/ELETRIFICAÇÃO E ILUMINAÇÃO EXTERNA	M	1,0000000	7,92	7,92	
Composição o Auxiliar	88247	SINAPI	AUXILIAR DE ELETRICISTA COM ENCARGOS COMPLEMENTARES	SEDI - SERVIÇOS DIVERSOS	H	0,0710000	19,33	1,37	
Composição o Auxiliar	88264	SINAPI	ELETRICISTA COM ENCARGOS COMPLEMENTARES	SEDI - SERVIÇOS DIVERSOS	H	0,0710000	22,93	1,62	
Insumo	00039244	SINAPI	ELETRODUTO PVC FLEXÍVEL CORRUGADO, REFORÇADO, COR LARANJA, DE 25 MM, PARA LAJES E PISOS	Material	M	1,1000000	4,46	4,90	
Insumo	00043132	SINAPI	ARAME RECOZIDO 16 BWG, D = 1,65 MM (0,016 KG/M) OU 18 BWG, D = 1,25 MM (0,01 KG/M)	Material	KG	0,0018000	19,00	0,03	
				MO sem LS =>	2,28	LS =>	0,00	MO com LS =>	2,28
				Valor do BDI =>	2,23			Valor com BDI =>	10,15

	Código	Banco	Descrição	Tipo	Und	Quant.	Valor Unit	Total	
Composição o	91855	SINAPI	ELETRODUTO FLEXÍVEL CORRUGADO REFORÇADO, PVC, DN 25 MM (3/4"), PARA CIRCUITOS TERMINAIS, INSTALADO EM PAREDE - FORNECIMENTO E INSTALAÇÃO. AF_03/2023	INEL - INSTALAÇÃO ELÉTRICA/ELETRIFICAÇÃO E ILUMINAÇÃO EXTERNA	M	1,0000000	10,19	10,19	
Composição o Auxiliar	88247	SINAPI	AUXILIAR DE ELETRICISTA COM ENCARGOS COMPLEMENTARES	SEDI - SERVIÇOS DIVERSOS	H	0,1340000	19,33	2,59	
Composição o Auxiliar	88264	SINAPI	ELETRICISTA COM ENCARGOS COMPLEMENTARES	SEDI - SERVIÇOS DIVERSOS	H	0,1340000	22,93	3,07	
Insumo	00039244	SINAPI	ELETRODUTO PVC FLEXÍVEL CORRUGADO, REFORÇADO, COR LARANJA, DE 25 MM, PARA LAJES E PISOS	Material	M	1,0170000	4,46	4,53	
				MO sem LS =>	4,32	LS =>	0,00	MO com LS =>	4,32
				Valor do BDI =>	2,87			Valor com BDI =>	13,06

	Código	Banco	Descrição	Tipo	Und	Quant.	Valor Unit	Total	
Composição o	88267	SINAPI	ENCANADOR OU BOMBEIRO HIDRÁULICO COM ENCARGOS COMPLEMENTARES	SEDI - SERVIÇOS DIVERSOS	H	1,0000000	21,87	21,87	
Composição o Auxiliar	95335	SINAPI	CURSO DE CAPACITAÇÃO PARA ENCANADOR OU BOMBEIRO HIDRÁULICO (ENCARGOS COMPLEMENTARES) - HORISTA	SEDI - SERVIÇOS DIVERSOS	H	1,0000000	0,35	0,35	
Insumo	00002696	SINAPI	ENCANADOR OU BOMBEIRO HIDRÁULICO (HORISTA)	Mão de Obra	H	1,0000000	17,21	17,21	
Insumo	00037370	SINAPI	ALIMENTAÇÃO - HORISTA (COLETADO CAIXA - ENCARGOS COMPLEMENTARES)	Material	H	1,0000000	1,02	1,02	
Insumo	00037371	SINAPI	TRANSPORTE - HORISTA (COLETADO CAIXA - ENCARGOS COMPLEMENTARES)	Material	H	1,0000000	0,57	0,57	
Insumo	00037372	SINAPI	EXAMES - HORISTA (COLETADO CAIXA - ENCARGOS COMPLEMENTARES)	Material	H	1,0000000	1,34	1,34	
Insumo	00037373	SINAPI	SEGURO - HORISTA (COLETADO CAIXA - ENCARGOS COMPLEMENTARES)	Material	H	1,0000000	0,01	0,01	
Insumo	00043461	SINAPI	FERRAMENTAS - FAMÍLIA ENCANADOR - HORISTA (ENCARGOS COMPLEMENTARES - COLETADO CAIXA)	Material	H	1,0000000	0,31	0,31	
Insumo	00043485	SINAPI	EPI - FAMÍLIA ENCANADOR - HORISTA (ENCARGOS COMPLEMENTARES - COLETADO CAIXA)	Material	H	1,0000000	1,06	1,06	
				MO sem LS =>	17,56	LS =>	0,00	MO com LS =>	17,56
				Valor do BDI =>	6,16			Valor com BDI =>	28,03

	Código	Banco	Descrição	Tipo	Und	Quant.	Valor Unit	Total	
Composição o	86884	SINAPI	ENGATE FLEXÍVEL EM PLÁSTICO BRANCO, 1/2" X 30CM - FORNECIMENTO E INSTALAÇÃO. AF_01/2020	INHI - INSTALAÇÕES HIDROS SANITÁRIAS	UN	1,0000000	10,19	10,19	
Composição o Auxiliar	88267	SINAPI	ENCANADOR OU BOMBEIRO HIDRÁULICO COM ENCARGOS COMPLEMENTARES	SEDI - SERVIÇOS DIVERSOS	H	0,1525000	21,87	3,33	
Composição o Auxiliar	88316	SINAPI	SERVENTE COM ENCARGOS COMPLEMENTARES	SEDI - SERVIÇOS DIVERSOS	H	0,0481000	18,14	0,87	
Insumo	00003146	SINAPI	FITA VEDA ROSCA EM ROLOS DE 18 MM X 10 M (L X C)	Material	UN	0,0210000	3,00	0,06	
Insumo	00006141	SINAPI	ENGATE/RABICHO FLEXÍVEL PLÁSTICO (PVC OU ABS) BRANCO 1/2" X 30 CM	Material	UN	1,0000000	5,93	5,93	
				MO sem LS =>	3,30	LS =>	0,00	MO com LS =>	3,30
				Valor do BDI =>	2,87			Valor com BDI =>	13,06

	Código	Banco	Descrição	Tipo	Und	Quant.	Valor Unit	Total	
Composição o	5632	SINAPI	ESCAVADEIRA HIDRÁULICA SOBRE ESTEIRAS, CAÇAMBA 0,80 M3, PESO OPERACIONAL 17 T, POTÊNCIA BRUTA 111 HP - CHI DIURNO. AF_06/2014	CHOR - CUSTOS HORÁRIOS DE MÁQUINAS E EQUIPAMENTOS	CHI	1,0000000	91,18	91,18	
Composição o Auxiliar	5627	SINAPI	ESCAVADEIRA HIDRÁULICA SOBRE ESTEIRAS, CAÇAMBA 0,80 M3, PESO OPERACIONAL 17 T, POTÊNCIA BRUTA 111 HP - DEPRECIAÇÃO. AF_06/2014	CHOR - CUSTOS HORÁRIOS DE MÁQUINAS E EQUIPAMENTOS	H	1,0000000	46,90	46,90	
Composição o Auxiliar	5628	SINAPI	ESCAVADEIRA HIDRÁULICA SOBRE ESTEIRAS, CAÇAMBA 0,80 M3, PESO OPERACIONAL 17 T, POTÊNCIA BRUTA 111 HP - JUROS. AF_06/2014	CHOR - CUSTOS HORÁRIOS DE MÁQUINAS E EQUIPAMENTOS	H	1,0000000	12,39	12,39	
Composição o Auxiliar	88294	SINAPI	OPERADOR DE ESCAVADEIRA COM ENCARGOS COMPLEMENTARES	SEDI - SERVIÇOS DIVERSOS	H	1,0000000	31,89	31,89	
				MO sem LS =>	28,08	LS =>	0,00	MO com LS =>	28,08
				Valor do BDI =>	25,68			Valor com BDI =>	116,86

	Código	Banco	Descrição	Tipo	Und	Quant.	Valor Unit	Total
--	--------	-------	-----------	------	-----	--------	------------	-------

Composição o	5631	SINAPI	ESCAVADEIRA HIDRÁULICA SOBRE ESTEIRAS, CAÇAMBA 0,80 M3, PESO OPERACIONAL 17 T, POTENCIA BRUTA 111 HP - CHP DIURNO. AF_06/2014	CHOR - CUSTOS HORÁRIOS DE MÁQUINAS E EQUIPAMENTOS	CHP	1,0000000	213,88	213,88	
Composição o Auxiliar	5627	SINAPI	ESCAVADEIRA HIDRÁULICA SOBRE ESTEIRAS, CAÇAMBA 0,80 M3, PESO OPERACIONAL 17 T, POTENCIA BRUTA 111 HP - DEPRECIÇÃO. AF_06/2014	CHOR - CUSTOS HORÁRIOS DE MÁQUINAS E EQUIPAMENTOS	H	1,0000000	46,90	46,90	
Composição o Auxiliar	5628	SINAPI	ESCAVADEIRA HIDRÁULICA SOBRE ESTEIRAS, CAÇAMBA 0,80 M3, PESO OPERACIONAL 17 T, POTENCIA BRUTA 111 HP - JUROS. AF_06/2014	CHOR - CUSTOS HORÁRIOS DE MÁQUINAS E EQUIPAMENTOS	H	1,0000000	12,39	12,39	
Composição o Auxiliar	5629	SINAPI	ESCAVADEIRA HIDRÁULICA SOBRE ESTEIRAS, CAÇAMBA 0,80 M3, PESO OPERACIONAL 17 T, POTENCIA BRUTA 111 HP - MANUTENÇÃO. AF_06/2014	CHOR - CUSTOS HORÁRIOS DE MÁQUINAS E EQUIPAMENTOS	H	1,0000000	58,62	58,62	
Composição o Auxiliar	5630	SINAPI	ESCAVADEIRA HIDRÁULICA SOBRE ESTEIRAS, CAÇAMBA 0,80 M3, PESO OPERACIONAL 17 T, POTENCIA BRUTA 111 HP - MATERIAIS NA OPERAÇÃO. AF_06/2014	CHOR - CUSTOS HORÁRIOS DE MÁQUINAS E EQUIPAMENTOS	H	1,0000000	64,08	64,08	
Composição o Auxiliar	88294	SINAPI	OPERADOR DE ESCAVADEIRA COM ENCARGOS COMPLEMENTARES	SEDI - SERVIÇOS DIVERSOS	H	1,0000000	31,89	31,89	
				MO sem LS =>	28,08	LS =>	0,00	MO com LS =>	28,08
				Valor do BDI =>	60,24	Valor com BDI =>		274,12	

	Código	Banco	Descrição	Tipo	Und	Quant.	Valor Unit	Total	
Composição o	5627	SINAPI	ESCAVADEIRA HIDRÁULICA SOBRE ESTEIRAS, CAÇAMBA 0,80 M3, PESO OPERACIONAL 17 T, POTENCIA BRUTA 111 HP - DEPRECIÇÃO. AF_06/2014	CHOR - CUSTOS HORÁRIOS DE MÁQUINAS E EQUIPAMENTOS	H	1,0000000	46,90	46,90	
Insumo	00010685	SINAPI	ESCAVADEIRA HIDRAULICA SOBRE ESTEIRAS, CACAMBA 0,80M3, PESO OPERACIONAL 17T, POTENCIA BRUTA 111HP	Equipamento para Aquisição Permanente	UN	0,0000560	837.500,00	46,90	
				MO sem LS =>	0,00	LS =>	0,00	MO com LS =>	0,00
				Valor do BDI =>	13,21	Valor com BDI =>		60,11	

	Código	Banco	Descrição	Tipo	Und	Quant.	Valor Unit	Total	
Composição o	5628	SINAPI	ESCAVADEIRA HIDRÁULICA SOBRE ESTEIRAS, CAÇAMBA 0,80 M3, PESO OPERACIONAL 17 T, POTENCIA BRUTA 111 HP - JUROS. AF_06/2014	CHOR - CUSTOS HORÁRIOS DE MÁQUINAS E EQUIPAMENTOS	H	1,0000000	12,39	12,39	
Insumo	00010685	SINAPI	ESCAVADEIRA HIDRAULICA SOBRE ESTEIRAS, CACAMBA 0,80M3, PESO OPERACIONAL 17T, POTENCIA BRUTA 111HP	Equipamento para Aquisição Permanente	UN	0,0000148	837.500,00	12,39	
				MO sem LS =>	0,00	LS =>	0,00	MO com LS =>	0,00
				Valor do BDI =>	3,49	Valor com BDI =>		15,88	

	Código	Banco	Descrição	Tipo	Und	Quant.	Valor Unit	Total	
Composição o	5629	SINAPI	ESCAVADEIRA HIDRÁULICA SOBRE ESTEIRAS, CAÇAMBA 0,80 M3, PESO OPERACIONAL 17 T, POTENCIA BRUTA 111 HP - MANUTENÇÃO. AF_06/2014	CHOR - CUSTOS HORÁRIOS DE MÁQUINAS E EQUIPAMENTOS	H	1,0000000	58,62	58,62	
Insumo	00010685	SINAPI	ESCAVADEIRA HIDRAULICA SOBRE ESTEIRAS, CACAMBA 0,80M3, PESO OPERACIONAL 17T, POTENCIA BRUTA 111HP	Equipamento para Aquisição Permanente	UN	0,0000700	837.500,00	58,62	
				MO sem LS =>	0,00	LS =>	0,00	MO com LS =>	0,00
				Valor do BDI =>	16,51	Valor com BDI =>		75,13	

	Código	Banco	Descrição	Tipo	Und	Quant.	Valor Unit	Total	
Composição o	5630	SINAPI	ESCAVADEIRA HIDRÁULICA SOBRE ESTEIRAS, CAÇAMBA 0,80 M3, PESO OPERACIONAL 17 T, POTENCIA BRUTA 111 HP - MATERIAIS NA OPERAÇÃO. AF_06/2014	CHOR - CUSTOS HORÁRIOS DE MÁQUINAS E EQUIPAMENTOS	H	1,0000000	64,08	64,08	
Insumo	00004221	SINAPI	OLEO DIESEL COMBUSTIVEL COMUM METROPOLITANO S-10 OU S-500	Material	L	10,7700000	5,95	64,08	
				MO sem LS =>	0,00	LS =>	0,00	MO com LS =>	0,00
				Valor do BDI =>	18,05	Valor com BDI =>		82,13	

	Código	Banco	Descrição	Tipo	Und	Quant.	Valor Unit	Total	
Composição o	10555	ORSE	Encargos Complementares - Armador	Provisórios	h	1,0000000	3,56	3,56	
Insumo	00012892/SIN	ORSE	Luva raspa de couro, cano curto (punho 77* cm)	Material	par	0,0023000	12,15	0,02	
Insumo	00012893/SIN	ORSE	Bota de segurança com biqueira de aço e colarinho acolchoado	Material	par	0,0008000	64,80	0,05	
Insumo	00012894/SIN	ORSE	Capa para chuva em pvc com forro de poliéster, com capuz (amarela ou azul)	Material	un	0,0002000	17,55	0,00	
Insumo	00012895/SIN	ORSE	Capacete de segurança aba frontal com suspensao de polietileno, sem jugular (classe b)	Material	un	0,0006000	13,50	0,00	
Insumo	10362	ORSE	Seguro de vida e acidente em grupo	Serviços	un	0,0045000	12,54	0,05	
Insumo	10492	ORSE	Cesta Básica	Material	un	0,0045000	175,00	0,78	
Insumo	10517	ORSE	Exames admissionais/demissionais (checkup)	Serviços	cj	0,0004000	300,00	0,12	
Insumo	10585	ORSE	Arco de serra	Material	un	0,0002000	19,90	0,00	
Insumo	10586	ORSE	Torquesa	Material	un	0,0002000	36,90	0,00	
Insumo	10596	ORSE	Protetor auricular	Material	un	0,0045000	4,90	0,02	
Insumo	10599	ORSE	Protetor solar fps 30 com 120ml	Material	un	0,0018000	18,00	0,03	
Insumo	10761	ORSE	Refeição - café da manhã (café com leite e dois pães com manteiga)	Serviços	un	0,1018000	5,00	0,50	
Insumo	158	ORSE	Almoço (Participação do empregador)	Material	un	0,1018000	14,00	1,42	
Insumo	1651	ORSE	Óculos branco proteção	Material	pr	0,0008000	6,35	0,00	
Insumo	2378	ORSE	Vale transporte	Material	un	0,0654000	4,50	0,29	
Insumo	941	ORSE	Fardamento com mangas curta	Material	un	0,0015000	190,35	0,28	
				MO sem LS =>	0,00	LS =>	0,00	MO com LS =>	0,00
				Valor do BDI =>	1,00	Valor com BDI =>		4,56	

	Código	Banco	Descrição	Tipo	Und	Quant.	Valor Unit	Total
Composição o	10551	ORSE	Encargos Complementares - Carpinteiro	Provisórios	h	1,0000000	3,62	3,62
Insumo	00012892/SIN	ORSE	Luva raspa de couro, cano curto (punho 77* cm)	Material	par	0,0023000	12,15	0,02
Insumo	00012893/SIN	ORSE	Bota de segurança com biqueira de aço e colarinho acolchoado	Material	par	0,0007000	64,80	0,04
Insumo	00012894/SIN	ORSE	Capa para chuva em pvc com forro de poliéster, com capuz (amarela ou azul)	Material	un	0,0002000	17,55	0,00
Insumo	00012895/SIN	ORSE	Capacete de segurança aba frontal com suspensao de polietileno, sem jugular (classe b)	Material	un	0,0006000	13,50	0,00
Insumo	10362	ORSE	Seguro de vida e acidente em grupo	Serviços	un	0,0045000	12,54	0,05
Insumo	10492	ORSE	Cesta Básica	Material	un	0,0045000	175,00	0,78

Insumo	10517	ORSE	Exames admissionais/demissionais (checkup)	Serviços	cj	0,004000	300,00	0,12
Insumo	10577	ORSE	Serrote 40cm	Material	un	0,0001000	29,90	0,00
Insumo	10578	ORSE	Formão grande	Material	un	0,0002000	15,15	0,00
Insumo	10579	ORSE	Chave de fenda chata 30 cm	Material	un	0,0002000	26,89	0,00
Insumo	10596	ORSE	Protetor auricular	Material	un	0,0045000	4,90	0,02
Insumo	10599	ORSE	Protetor solar fps 30 com 120ml	Material	un	0,0018000	18,00	0,03
Insumo	10761	ORSE	Refeição - café da manhã (café com leite e dois pães com manteiga)	Serviços	un	0,1018000	5,00	0,50
Insumo	11244	ORSE	Martelo com unha	Material	un	0,0002000	48,95	0,00
Insumo	11248	ORSE	Furadeira e Parafusadeira eletrica Bosch ou Similar profissional	Equipamento	un	0,0001000	246,00	0,02
Insumo	11249	ORSE	Serra circular eletrica portatil	Equipamento	un	0,0001000	518,00	0,05
Insumo	158	ORSE	Almoço (Participação do empregador)	Material	un	0,1018000	14,00	1,42
Insumo	1651	ORSE	Óculos branco proteção	Material	pr	0,0007000	6,35	0,00
Insumo	2378	ORSE	Vale transporte	Material	un	0,0654000	4,50	0,29
Insumo	941	ORSE	Fardamento com mangas curta	Material	un	0,0015000	190,35	0,28

MO sem LS => 0,00 LS => 0,00 MO com LS => 0,00

						Valor do BDI =>		Valor com BDI =>	
						1,01		4,63	
Composição	10550	ORSE	Encargos Complementares - Pedreiro	Provisórios	h		1,0000000	3,59	3,59
Insumo	00012892/SIN	ORSE	Luva raspa de couro, cano curto (punho *7* cm)	Material	par		0,0023000	12,15	0,02
Insumo	00012893/SIN	ORSE	Bota de segurança com biqueira de aço e colarinho acolchoado	Material	par		0,0008000	64,80	0,05
Insumo	00012894/SIN	ORSE	Capa para chuva em pvc com forro de poliester, com capuz (amarela ou azul)	Material	un		0,0002000	17,55	0,00
Insumo	00012895/SIN	ORSE	Capacete de segurança aba frontal com suspensao de polietileno, sem jugular (classe b)	Material	un		0,0006000	13,50	0,00
Insumo	10282	ORSE	Regua de alumínio c/ 2,00m (para pedreiro)	Material	un		0,0002000	40,80	0,00
Insumo	10362	ORSE	Seguro de vida e acidente em grupo	Serviços	un		0,0045000	12,54	0,05
Insumo	10492	ORSE	Cesta Básica	Material	un		0,0045000	175,00	0,78
Insumo	10517	ORSE	Exames admissionais/demissionais (checkup)	Serviços	cj		0,0004000	300,00	0,12
Insumo	10596	ORSE	Protetor auricular	Material	un		0,0045000	4,90	0,02
Insumo	10599	ORSE	Protetor solar fps 30 com 120ml	Material	un		0,0018000	18,00	0,03
Insumo	10761	ORSE	Refeição - café da manhã (café com leite e dois pães com manteiga)	Serviços	un		0,1018000	5,00	0,50
Insumo	10789	ORSE	Nível de bolha de madeira	Material	un		0,0002000	15,40	0,00
Insumo	10790	ORSE	Prumo de face	Material	un		0,0001000	25,95	0,00
Insumo	11243	ORSE	Martelo sem unha	Material	un		0,0001000	28,00	0,00
Insumo	11245	ORSE	Desempoladeira de madeira 12x22	Material	un		0,0007000	11,60	0,00
Insumo	11246	ORSE	Escala métrica de bambú	Material	un		0,0007000	10,22	0,00
Insumo	11247	ORSE	Serra mármore	Material	un		0,0001000	327,80	0,03
Insumo	11264	ORSE	Marreta de 1/2 kg com cabo	Material	un		0,0002000	13,52	0,00
Insumo	11265	ORSE	Martelo de borracha com cabo	Material	un		0,0004000	18,75	0,00
Insumo	158	ORSE	Almoço (Participação do empregador)	Material	un		0,1018000	14,00	1,42
Insumo	1651	ORSE	Óculos branco proteção	Material	pr		0,0008000	6,35	0,00
Insumo	2378	ORSE	Vale transporte	Material	un		0,0654000	4,50	0,29
Insumo	4174	ORSE	Desempenadeira de aço lisa, cabo madeira, ref:143, Atlas ou similar	Material	un		0,0005000	10,80	0,00
Insumo	4722	ORSE	Colher de pedreiro	Material	un		0,0004000	18,80	0,00
Insumo	941	ORSE	Fardamento com mangas curta	Material	un		0,0015000	190,35	0,28

MO sem LS => 0,00 LS => 0,00 MO com LS => 0,00

						Valor do BDI =>		Valor com BDI =>	
						1,01		4,60	
Composição	10549	ORSE	Encargos Complementares - Servente	Provisórios	h		1,0000000	3,72	3,72
Insumo	00002711/SIN	ORSE	Carrinho de mao de aço capacidade 50 a 60 l, pneu com camara	Material	un		0,0002000	184,00	0,03
Insumo	00012892/SIN	ORSE	Luva raspa de couro, cano curto (punho *7* cm)	Material	par		0,0023000	12,15	0,02
Insumo	00012893/SIN	ORSE	Bota de segurança com biqueira de aço e colarinho acolchoado	Material	par		0,0008000	64,80	0,05
Insumo	00012894/SIN	ORSE	Capa para chuva em pvc com forro de poliester, com capuz (amarela ou azul)	Material	un		0,0002000	17,55	0,00
Insumo	00012895/SIN	ORSE	Capacete de segurança aba frontal com suspensao de polietileno, sem jugular (classe b)	Material	un		0,0006000	13,50	0,00
Insumo	10362	ORSE	Seguro de vida e acidente em grupo	Serviços	un		0,0045000	12,54	0,05
Insumo	10492	ORSE	Cesta Básica	Material	un		0,0045000	175,00	0,78
Insumo	10517	ORSE	Exames admissionais/demissionais (checkup)	Serviços	cj		0,0004000	300,00	0,12
Insumo	10596	ORSE	Protetor auricular	Material	un		0,0045000	4,90	0,02
Insumo	10599	ORSE	Protetor solar fps 30 com 120ml	Material	un		0,0018000	18,00	0,03
Insumo	10761	ORSE	Refeição - café da manhã (café com leite e dois pães com manteiga)	Serviços	un		0,1018000	5,00	0,50
Insumo	10788	ORSE	Pá quadrada	Material	un		0,0002000	36,90	0,00

Insumo	158	ORSE	Almoço (Participação do empregador)	Material	un	0,1018000	14,00	1,42	
Insumo	1651	ORSE	Óculos branco proteção	Material	pr	0,0008000	6,35	0,00	
Insumo	2378	ORSE	Vale transporte	Material	un	0,0941000	4,50	0,42	
Insumo	4728	ORSE	Talhadeira chata 10"	Material	un	0,0003000	18,58	0,00	
Insumo	4729	ORSE	Marreta 1 kg com cabo	Material	un	0,0001000	31,50	0,00	
Insumo	941	ORSE	Fardamento com mangas curta	Material	un	0,0015000	190,35	0,28	
				MO sem LS =>		0,00	LS =>	0,00 MO com LS =>	0,00
				Valor do BDI =>		1,04	Valor com BDI =>	4,76	

	Código	Banco	Descrição	Tipo	Und	Quant.	Valor Unit	Total	
Composição o	2497	ORSE	Escavação manual de vala ou cava em material de 1ª categoria, profundidade até 1,50m	Escavação Manual em Área Urbana	m³	1,0000000	52,11	52,11	
Composição o Auxiliar Insumo	10549	ORSE	Encargos Complementares - Servente	Provisórios	h	3,0000000	3,72	11,16	
	00006111/SIN	ORSE	Servente de obras (horista)	Mão de Obra	h	3,0000000	13,65	40,95	
				MO sem LS =>		40,95	LS =>	0,00 MO com LS =>	40,95
				Valor do BDI =>		14,67	Valor com BDI =>	66,78	

	Código	Banco	Descrição	Tipo	Und	Quant.	Valor Unit	Total	
Composição o	92272	SINAPI	FABRICAÇÃO DE ESCORAS DE VIGA DO TIPO GARFO, EM MADEIRA. AF_09/2020	FUES - FUNDAÇÕES E ESTRUTURAS	M	1,0000000	41,89	41,89	
Composição o Auxiliar	88239	SINAPI	AJUDANTE DE CARPINTEIRO COM ENCARGOS COMPLEMENTARES	SEDI - SERVIÇOS DIVERSOS	H	0,0320000	18,84	0,60	
Composição o Auxiliar	88262	SINAPI	CARPINTEIRO DE FORMAS COM ENCARGOS COMPLEMENTARES	SEDI - SERVIÇOS DIVERSOS	H	0,0830000	22,29	1,85	
Composição o Auxiliar	91692	SINAPI	SERRA CIRCULAR DE BANCADA COM MOTOR ELÉTRICO POTÊNCIA DE 5HP, COM COIFA PARA DISCO 10" - CHP DIURNO. AF_08/2015	CHOR - CUSTOS HORÁRIOS DE MÁQUINAS E EQUIPAMENTOS	CHP	0,0220000	29,91	0,65	
Composição o Auxiliar	91693	SINAPI	SERRA CIRCULAR DE BANCADA COM MOTOR ELÉTRICO POTÊNCIA DE 5HP, COM COIFA PARA DISCO 10" - CHI DIURNO. AF_08/2015	CHOR - CUSTOS HORÁRIOS DE MÁQUINAS E EQUIPAMENTOS	CHI	0,0880000	28,53	2,51	
Insumo	00001345	SINAPI	CHAPA/PAINEL DE MADEIRA COMPENSADA PLASTIFICADA (MADEIRITE PLASTIFICADO) PARA FORMA DE CONCRETO, DE 2200 x 1100 MM, E = "17" MM	Material	m²	0,1360000	83,30	11,32	
Insumo	00004491	SINAPI	PONTALETE "7,5 X 7,5" CM EM PINUS, MISTA OU EQUIVALENTE DA REGIAO - BRUTA	Material	M	2,3420000	10,58	24,77	
Insumo	00005068	SINAPI	PREGO DE AÇO POLIDO COM CABECA 17 X 21 (2 X 11)	Material	KG	0,0120000	16,17	0,19	
				MO sem LS =>		4,58	LS =>	0,00 MO com LS =>	4,58
				Valor do BDI =>		11,80	Valor com BDI =>	53,69	

	Código	Banco	Descrição	Tipo	Und	Quant.	Valor Unit	Total	
Composição o	92273	SINAPI	FABRICAÇÃO DE ESCORAS DO TIPO PONTALETE, EM MADEIRA, PARA PE-DIREITO SIMPLES. AF_09/2020	FUES - FUNDAÇÕES E ESTRUTURAS	M	1,0000000	17,68	17,68	
Composição o Auxiliar	88239	SINAPI	AJUDANTE DE CARPINTEIRO COM ENCARGOS COMPLEMENTARES	SEDI - SERVIÇOS DIVERSOS	H	0,0210000	18,84	0,39	
Composição o Auxiliar	88262	SINAPI	CARPINTEIRO DE FORMAS COM ENCARGOS COMPLEMENTARES	SEDI - SERVIÇOS DIVERSOS	H	0,0910000	22,29	2,02	
Composição o Auxiliar	91692	SINAPI	SERRA CIRCULAR DE BANCADA COM MOTOR ELÉTRICO POTÊNCIA DE 5HP, COM COIFA PARA DISCO 10" - CHP DIURNO. AF_08/2015	CHOR - CUSTOS HORÁRIOS DE MÁQUINAS E EQUIPAMENTOS	CHP	0,0070000	29,91	0,20	
Composição o Auxiliar	91693	SINAPI	SERRA CIRCULAR DE BANCADA COM MOTOR ELÉTRICO POTÊNCIA DE 5HP, COM COIFA PARA DISCO 10" - CHI DIURNO. AF_08/2015	CHOR - CUSTOS HORÁRIOS DE MÁQUINAS E EQUIPAMENTOS	CHI	0,0300000	28,53	0,85	
Insumo	00004491	SINAPI	PONTALETE "7,5 X 7,5" CM EM PINUS, MISTA OU EQUIVALENTE DA REGIAO - BRUTA	Material	M	1,3100000	10,58	13,85	
Insumo	00005068	SINAPI	PREGO DE AÇO POLIDO COM CABECA 17 X 21 (2 X 11)	Material	KG	0,0230000	16,17	0,37	
				MO sem LS =>		2,77	LS =>	0,00 MO com LS =>	2,77
				Valor do BDI =>		4,98	Valor com BDI =>	22,66	

	Código	Banco	Descrição	Tipo	Und	Quant.	Valor Unit	Total	
Composição o	92267	SINAPI	FABRICAÇÃO DE FÔRMA PARA LAJES, EM CHAPA DE MADEIRA COMPENSADA RESINADA, E = 17 MM. AF_09/2020	FUES - FUNDAÇÕES E ESTRUTURAS	m²	1,0000000	52,60	52,60	
Composição o Auxiliar	88239	SINAPI	AJUDANTE DE CARPINTEIRO COM ENCARGOS COMPLEMENTARES	SEDI - SERVIÇOS DIVERSOS	H	0,0050000	18,84	0,09	
Composição o Auxiliar	88262	SINAPI	CARPINTEIRO DE FORMAS COM ENCARGOS COMPLEMENTARES	SEDI - SERVIÇOS DIVERSOS	H	0,0050000	22,29	0,11	
Composição o Auxiliar	91692	SINAPI	SERRA CIRCULAR DE BANCADA COM MOTOR ELÉTRICO POTÊNCIA DE 5HP, COM COIFA PARA DISCO 10" - CHP DIURNO. AF_08/2015	CHOR - CUSTOS HORÁRIOS DE MÁQUINAS E EQUIPAMENTOS	CHP	0,0050000	29,91	0,14	
Composição o Auxiliar	91693	SINAPI	SERRA CIRCULAR DE BANCADA COM MOTOR ELÉTRICO POTÊNCIA DE 5HP, COM COIFA PARA DISCO 10" - CHI DIURNO. AF_08/2015	CHOR - CUSTOS HORÁRIOS DE MÁQUINAS E EQUIPAMENTOS	CHI	0,0220000	28,53	0,62	
Insumo	00001358	SINAPI	CHAPA/PAINEL DE MADEIRA COMPENSADA RESINADA (MADEIRITE RESINADO ROSA) PARA FORMA DE CONCRETO, DE 2200 x 1100 MM, E = 17 MM	Material	m²	1,0500000	49,19	51,64	
				MO sem LS =>		0,80	LS =>	0,00 MO com LS =>	0,80
				Valor do BDI =>		14,81	Valor com BDI =>	67,41	

	Código	Banco	Descrição	Tipo	Und	Quant.	Valor Unit	Total
Composição o	92263	SINAPI	FABRICAÇÃO DE FÔRMA PARA PILARES E ESTRUTURAS SIMILARES, EM CHAPA DE MADEIRA COMPENSADA RESINADA, E = 17 MM. AF_09/2020	FUES - FUNDAÇÕES E ESTRUTURAS	m²	1,0000000	167,81	167,81
Composição o Auxiliar	88239	SINAPI	AJUDANTE DE CARPINTEIRO COM ENCARGOS COMPLEMENTARES	SEDI - SERVIÇOS DIVERSOS	H	0,2500000	18,84	4,71
Composição o Auxiliar	88262	SINAPI	CARPINTEIRO DE FORMAS COM ENCARGOS COMPLEMENTARES	SEDI - SERVIÇOS DIVERSOS	H	1,1800000	22,29	26,30
Composição o Auxiliar	91692	SINAPI	SERRA CIRCULAR DE BANCADA COM MOTOR ELÉTRICO POTÊNCIA DE 5HP, COM COIFA PARA DISCO 10" - CHP DIURNO. AF_08/2015	CHOR - CUSTOS HORÁRIOS DE MÁQUINAS E EQUIPAMENTOS	CHP	0,0630000	29,91	1,88
Composição o Auxiliar	91693	SINAPI	SERRA CIRCULAR DE BANCADA COM MOTOR ELÉTRICO POTÊNCIA DE 5HP, COM COIFA PARA DISCO 10" - CHI DIURNO. AF_08/2015	CHOR - CUSTOS HORÁRIOS DE MÁQUINAS E EQUIPAMENTOS	CHI	0,2550000	28,53	7,27
Insumo	00001358	SINAPI	CHAPA/PAINEL DE MADEIRA COMPENSADA RESINADA (MADEIRITE RESINADO ROSA) PARA FORMA DE CONCRETO, DE 2200 x 1100 MM, E = 17 MM	Material	m²	1,3360000	49,19	65,71
Insumo	00004491	SINAPI	PONTALETE "7,5 X 7,5" CM EM PINUS, MISTA OU EQUIVALENTE DA REGIAO - BRUTA	Material	M	2,3080000	10,58	24,41
Insumo	00004517	SINAPI	SARRAFO "2,5 X 7,5" CM EM PINUS, MISTA OU EQUIVALENTE DA REGIAO - BRUTA	Material	M	9,2370000	3,70	34,17

Insumo	00005068	SINAPI	PREGO DE ACO POLIDO COM CABECA 17 X 21 (2 X 11)	Material	KG	0,2080000	16,17	3,36	
				MO sem LS =>	31,88	LS =>	0,00	MO com LS =>	31,88
				Valor do BDI =>	47,27			Valor com BDI =>	215,08

	Código	Banco	Descrição	Tipo	Und	Quant.	Valor Unit	Total	
Composição o	92270	SINAPI	FABRICAÇÃO DE FÓRMA PARA VIGAS, COM MADEIRA SERRADA, E = 25 MM. AF_09/2020	FUES - FUNDAÇÕES E ESTRUTURAS	m²	1,0000000	182,08	182,08	
Composição o Auxiliar	88239	SINAPI	AJUDANTE DE CARPINTEIRO COM ENCARGOS COMPLEMENTARES	SEDI - SERVIÇOS DIVERSOS	H	0,1790000	18,84	3,37	
Composição o Auxiliar	88262	SINAPI	CARPINTEIRO DE FORMAS COM ENCARGOS COMPLEMENTARES	SEDI - SERVIÇOS DIVERSOS	H	0,7920000	22,29	17,65	
Composição o Auxiliar	91692	SINAPI	SERRA CIRCULAR DE BANCADA COM MOTOR ELÉTRICO POTÊNCIA DE 5HP, COM COIFA PARA DISCO 10" - CHP DIURNO. AF_08/2015	CHOR - CUSTOS HORÁRIOS DE MÁQUINAS E EQUIPAMENTOS	CHP	0,0560000	29,91	1,67	
Composição o Auxiliar	91693	SINAPI	SERRA CIRCULAR DE BANCADA COM MOTOR ELÉTRICO POTÊNCIA DE 5HP, COM COIFA PARA DISCO 10" - CHI DIURNO. AF_08/2015	CHOR - CUSTOS HORÁRIOS DE MÁQUINAS E EQUIPAMENTOS	CHI	0,2240000	28,53	6,39	
Insumo	00004517	SINAPI	SARRAFO *2,5 X 7,5* CM EM PINUS, MISTA OU EQUIVALENTE DA REGIAO - BRUTA	Material	M	4,2280000	3,70	15,64	
Insumo	00005068	SINAPI	PREGO DE ACO POLIDO COM CABECA 17 X 21 (2 X 11)	Material	KG	0,1280000	16,17	2,06	
Insumo	00006189	SINAPI	TABUA NAO APARELHADA *2,5 X 30* CM, EM MACARANDUBA/MASSARANDUBA, ANGELIM OU EQUIVALENTE DA REGIAO - BRUTA	Material	M	4,4480000	30,42	135,30	
				MO sem LS =>	23,18	LS =>	0,00	MO com LS =>	23,18
				Valor do BDI =>	51,29			Valor com BDI =>	233,37

	Código	Banco	Descrição	Tipo	Und	Quant.	Valor Unit	Total	
Composição o	92265	SINAPI	FABRICAÇÃO DE FÓRMA PARA VIGAS, EM CHAPA DE MADEIRA COMPENSADA RESINADA, E = 17 MM. AF_09/2020	FUES - FUNDAÇÕES E ESTRUTURAS	m²	1,0000000	118,76	118,76	
Composição o Auxiliar	88239	SINAPI	AJUDANTE DE CARPINTEIRO COM ENCARGOS COMPLEMENTARES	SEDI - SERVIÇOS DIVERSOS	H	0,2020000	18,84	3,80	
Composição o Auxiliar	88262	SINAPI	CARPINTEIRO DE FORMAS COM ENCARGOS COMPLEMENTARES	SEDI - SERVIÇOS DIVERSOS	H	0,9110000	22,29	20,30	
Composição o Auxiliar	91692	SINAPI	SERRA CIRCULAR DE BANCADA COM MOTOR ELÉTRICO POTÊNCIA DE 5HP, COM COIFA PARA DISCO 10" - CHP DIURNO. AF_08/2015	CHOR - CUSTOS HORÁRIOS DE MÁQUINAS E EQUIPAMENTOS	CHP	0,0500000	29,91	1,49	
Composição o Auxiliar	91693	SINAPI	SERRA CIRCULAR DE BANCADA COM MOTOR ELÉTRICO POTÊNCIA DE 5HP, COM COIFA PARA DISCO 10" - CHI DIURNO. AF_08/2015	CHOR - CUSTOS HORÁRIOS DE MÁQUINAS E EQUIPAMENTOS	CHI	0,2370000	28,53	6,76	
Insumo	00001358	SINAPI	CHAPA/PAINEL DE MADEIRA COMPENSADA RESINADA (MADEIRITE RESINADO ROSA) PARA FORMA DE CONCRETO, DE 2200 x 1100 MM, E = 17 MM	Material	m²	1,1460000	49,19	56,37	
Insumo	00004491	SINAPI	PONTALETE *7,5 X 7,5* CM EM PINUS, MISTA OU EQUIVALENTE DA REGIAO - BRUTA	Material	M	0,1660000	10,58	1,75	
Insumo	00004517	SINAPI	SARRAFO *2,5 X 7,5* CM EM PINUS, MISTA OU EQUIVALENTE DA REGIAO - BRUTA	Material	M	6,9520000	3,70	25,72	
Insumo	00005068	SINAPI	PREGO DE ACO POLIDO COM CABECA 17 X 21 (2 X 11)	Material	KG	0,1590000	16,17	2,57	
				MO sem LS =>	25,75	LS =>	0,00	MO com LS =>	25,75
				Valor do BDI =>	33,45			Valor com BDI =>	152,21

	Código	Banco	Descrição	Tipo	Und	Quant.	Valor Unit	Total	
Composição o	96542	SINAPI	FABRICAÇÃO, MONTAGEM E DESMONTAGEM DE FÓRMA PARA VIGA BALDRAME, EM CHAPA DE MADEIRA COMPENSADA RESINADA, E=17 MM, 4 UTILIZAÇÕES. AF_01/2024	FUES - FUNDAÇÕES E ESTRUTURAS	m²	1,0000000	85,75	85,75	
Composição o Auxiliar	88239	SINAPI	AJUDANTE DE CARPINTEIRO COM ENCARGOS COMPLEMENTARES	SEDI - SERVIÇOS DIVERSOS	H	0,7310000	18,84	13,77	
Composição o Auxiliar	88262	SINAPI	CARPINTEIRO DE FORMAS COM ENCARGOS COMPLEMENTARES	SEDI - SERVIÇOS DIVERSOS	H	1,7180000	22,29	38,29	
Composição o Auxiliar	91692	SINAPI	SERRA CIRCULAR DE BANCADA COM MOTOR ELÉTRICO POTÊNCIA DE 5HP, COM COIFA PARA DISCO 10" - CHP DIURNO. AF_08/2015	CHOR - CUSTOS HORÁRIOS DE MÁQUINAS E EQUIPAMENTOS	CHP	0,0140000	29,91	0,41	
Composição o Auxiliar	91693	SINAPI	SERRA CIRCULAR DE BANCADA COM MOTOR ELÉTRICO POTÊNCIA DE 5HP, COM COIFA PARA DISCO 10" - CHI DIURNO. AF_08/2015	CHOR - CUSTOS HORÁRIOS DE MÁQUINAS E EQUIPAMENTOS	CHI	0,0560000	28,53	1,59	
Insumo	00001358	SINAPI	CHAPA/PAINEL DE MADEIRA COMPENSADA RESINADA (MADEIRITE RESINADO ROSA) PARA FORMA DE CONCRETO, DE 2200 x 1100 MM, E = 17 MM	Material	m²	0,3150000	49,19	15,49	
Insumo	00002692	SINAPI	DESMOLDANTE PROTETOR PARA FORMAS DE MADEIRA, DE BASE OLEOSA EMULSIONADA EM AGUA	Material	L	0,0095500	7,50	0,07	
Insumo	00004491	SINAPI	PONTALETE *7,5 X 7,5* CM EM PINUS, MISTA OU EQUIVALENTE DA REGIAO - BRUTA	Material	M	1,2180000	10,58	12,88	
Insumo	00004517	SINAPI	SARRAFO *2,5 X 7,5* CM EM PINUS, MISTA OU EQUIVALENTE DA REGIAO - BRUTA	Material	M	0,7220000	3,70	2,67	
Insumo	00005073	SINAPI	PREGO DE ACO POLIDO COM CABECA 17 X 24 (2 1/4 X 11)	Material	KG	0,0080000	16,48	0,13	
Insumo	00020247	SINAPI	PREGO DE ACO POLIDO COM CABECA 15 X 15 (1 1/4 X 13)	Material	KG	0,0090000	17,91	0,16	
Insumo	00040304	SINAPI	PREGO DE ACO POLIDO COM CABECA DUPLA 17 X 27 (2 1/2 X 11)	Material	KG	0,0150000	19,96	0,29	
				MO sem LS =>	41,86	LS =>	0,00	MO com LS =>	41,86
				Valor do BDI =>	24,15			Valor com BDI =>	109,90

	Código	Banco	Descrição	Tipo	Und	Quant.	Valor Unit	Total	
Composição o	91186	SINAPI	FIXAÇÃO DE TUBOS HORIZONTAIS DE PVC ÁGUA, PVC ESGOTO, PVC ÁGUA PLUVIAL, CPVC, PPR, COBRE OU AÇO, DIÂMETROS MAIORES QUE 40 MM E MENORES OU IGUAIS A 75 MM, COM ABRAÇADEIRA METÁLICA FLEXÍVEL 18 MM, FIXADA DIRETAMENTE NA LAJE. AF_09/2023	INHI - INSTALAÇÕES HIDROS SANITÁRIAS	M	1,0000000	23,52	23,52	
Composição o Auxiliar	88248	SINAPI	AUXILIAR DE ENCANADOR OU BOMBEIRO HIDRÁULICO COM ENCARGOS COMPLEMENTARES	SEDI - SERVIÇOS DIVERSOS	H	0,1652000	18,34	3,02	
Composição o Auxiliar	88267	SINAPI	ENCANADOR OU BOMBEIRO HIDRÁULICO COM ENCARGOS COMPLEMENTARES	SEDI - SERVIÇOS DIVERSOS	H	0,7270000	21,87	15,89	
Insumo	00004350	SINAPI	BUCHA DE NYLON, DIAMETRO DO FURO 8 MM, COMPRIMENTO 40 MM, COM PARAFUSO DE ROSCA SOBERBA, CABECA CHATA, FENDA SIMPLES, 4,8 X 50 MM	Material	UN	3,5000000	0,99	3,46	
Insumo	00014153	SINAPI	FITA METÁLICA PERFURADA, L = *18* MM, ROLO DE 30 M, CARGA RECOMENDADA = *30* KGF	Material	UN	0,0194000	59,67	1,15	
				MO sem LS =>	15,07	LS =>	0,00	MO com LS =>	15,07
				Valor do BDI =>	6,62			Valor com BDI =>	30,14

	Código	Banco	Descrição	Tipo	Und	Quant.	Valor Unit	Total
--	--------	-------	-----------	------	-----	--------	------------	-------

Composição	91187	SINAPI	FIXAÇÃO DE TUBOS HORIZONTAIS DE PVC ÁGUA, PVC ESGOTO, PVC ÁGUA PLUVIAL, CPVC, PPR, COBRE OU AÇO, DIÂMETROS MAIORES QUE 75 MM E MENORES OU IGUAIS A 100 MM, COM ABRAÇADEIRA METÁLICA FLEXÍVEL 18 MM, FIXADA DIRETAMENTE NA LAJE. AF_09/2023	INHI - INSTALAÇÕES HIDROS SANITÁRIAS	M	1,0000000	20,90	20,90	
Composição o Auxiliar	88248	SINAPI	AUXILIAR DE ENCANADOR OU BOMBEIRO HIDRÁULICO COM ENCARGOS COMPLEMENTARES	SEDI - SERVIÇOS DIVERSOS	H	0,1505000	18,34	2,76	
Composição o Auxiliar	88267	SINAPI	ENCANADOR OU BOMBEIRO HIDRÁULICO COM ENCARGOS COMPLEMENTARES	SEDI - SERVIÇOS DIVERSOS	H	0,6622000	21,87	14,48	
Insumo	00004350	SINAPI	BUCHA DE NYLON, DIAMETRO DO FURO 8 MM, COMPRIMENTO 40 MM, COM PARAFUSO DE ROSCA SOBERBA, CABECA CHATA, FENDA SIMPLES, 4,8 X 50 MM	Material	UN	2,5926000	0,99	2,56	
Insumo	00014153	SINAPI	FITA METALICA PERFURADA, L = *18* MM, ROLO DE 30 M, CARGA RECOMENDADA = *30* KGF	Material	UN	0,0185000	59,67	1,10	
				MO sem LS =>	13,73	LS =>	0,00	MO com LS =>	13,73
				Valor do BDI =>	5,88	Valor com BDI =>		26,78	

	Código	Banco	Descrição	Tipo	Und	Quant.	Valor Unit	Total	
Composição	91185	SINAPI	FIXAÇÃO DE TUBOS HORIZONTAIS DE PVC ÁGUA, PVC ESGOTO, PVC ÁGUA PLUVIAL, CPVC, PPR, COBRE OU AÇO, DIÂMETROS MENORES OU IGUAIS A 40 MM, COM ABRAÇADEIRA METÁLICA FLEXÍVEL 18 MM, FIXADA DIRETAMENTE NA LAJE. AF_09/2023	INHI - INSTALAÇÕES HIDROS SANITÁRIAS	M	1,0000000	21,60	21,60	
Composição o Auxiliar	88248	SINAPI	AUXILIAR DE ENCANADOR OU BOMBEIRO HIDRÁULICO COM ENCARGOS COMPLEMENTARES	SEDI - SERVIÇOS DIVERSOS	H	0,1486000	18,34	2,72	
Composição o Auxiliar	88267	SINAPI	ENCANADOR OU BOMBEIRO HIDRÁULICO COM ENCARGOS COMPLEMENTARES	SEDI - SERVIÇOS DIVERSOS	H	0,6537000	21,87	14,29	
Insumo	00004350	SINAPI	BUCHA DE NYLON, DIAMETRO DO FURO 8 MM, COMPRIMENTO 40 MM, COM PARAFUSO DE ROSCA SOBERBA, CABECA CHATA, FENDA SIMPLES, 4,8 X 50 MM	Material	UN	3,7500000	0,99	3,71	
Insumo	00014153	SINAPI	FITA METALICA PERFURADA, L = *18* MM, ROLO DE 30 M, CARGA RECOMENDADA = *30* KGF	Material	UN	0,0149000	59,67	0,88	
				MO sem LS =>	13,55	LS =>	0,00	MO com LS =>	13,55
				Valor do BDI =>	6,08	Valor com BDI =>		27,68	

	Código	Banco	Descrição	Tipo	Und	Quant.	Valor Unit	Total	
Composição	91175	SINAPI	FIXAÇÃO DE TUBOS VERTICAIS DE PVC ÁGUA, PVC ESGOTO, PVC ÁGUA PLUVIAL, CPVC, PPR, COBRE OU AÇO, DIÂMETROS MAIORES QUE 75 MM E MENORES OU IGUAIS A 100 MM, COM ABRAÇADEIRA METÁLICA RÍGIDA TIPO U PERFIL 4", FIXADA EM PERFILADO EM PAREDE. AF_09/2023_PS	INHI - INSTALAÇÕES HIDROS SANITÁRIAS	M	1,0000000	10,48	10,48	
Composição o Auxiliar	88248	SINAPI	AUXILIAR DE ENCANADOR OU BOMBEIRO HIDRÁULICO COM ENCARGOS COMPLEMENTARES	SEDI - SERVIÇOS DIVERSOS	H	0,0437000	18,34	0,80	
Composição o Auxiliar	88267	SINAPI	ENCANADOR OU BOMBEIRO HIDRÁULICO COM ENCARGOS COMPLEMENTARES	SEDI - SERVIÇOS DIVERSOS	H	0,1924000	21,87	4,20	
Insumo	00000398	SINAPI	ABRACAÇADEIRA EM AÇO PARA AMARRAÇÃO DE ELETRODUTOS, TIPO D, COM 3" E PARAFUSO DE FIXAÇÃO	Material	UN	0,6667000	8,23	5,48	
				MO sem LS =>	3,98	LS =>	0,00	MO com LS =>	3,98
				Valor do BDI =>	2,95	Valor com BDI =>		13,43	

	Código	Banco	Descrição	Tipo	Und	Quant.	Valor Unit	Total	
Composição	91173	SINAPI	FIXAÇÃO DE TUBOS VERTICAIS DE PVC ÁGUA, PVC ESGOTO, PVC ÁGUA PLUVIAL, CPVC, PPR, COBRE OU AÇO, DIÂMETROS MENORES OU IGUAIS A 40 MM, COM ABRAÇADEIRA METÁLICA RÍGIDA TIPO U PERFIL 1 1/4", FIXADA EM PERFILADO EM PAREDE. AF_09/2023_PS	INHI - INSTALAÇÕES HIDROS SANITÁRIAS	M	1,0000000	3,72	3,72	
Composição o Auxiliar	88248	SINAPI	AUXILIAR DE ENCANADOR OU BOMBEIRO HIDRÁULICO COM ENCARGOS COMPLEMENTARES	SEDI - SERVIÇOS DIVERSOS	H	0,0179000	18,34	0,32	
Composição o Auxiliar	88267	SINAPI	ENCANADOR OU BOMBEIRO HIDRÁULICO COM ENCARGOS COMPLEMENTARES	SEDI - SERVIÇOS DIVERSOS	H	0,0789000	21,87	1,72	
Insumo	00000392	SINAPI	ABRACAÇADEIRA EM AÇO PARA AMARRAÇÃO DE ELETRODUTOS, TIPO D, COM 1/2" E PARAFUSO DE FIXAÇÃO	Material	UN	0,6667000	2,52	1,68	
				MO sem LS =>	1,63	LS =>	0,00	MO com LS =>	1,63
				Valor do BDI =>	1,04	Valor com BDI =>		4,76	

	Código	Banco	Descrição	Tipo	Und	Quant.	Valor Unit	Total	
Composição	C1400	SEINFRA	FORMA DE TÁBUAS DE 1" DE 3A. P/FUNDAÇÕES UTIL. 5 X	FORMAS	m²	1,0000000	77,53	77,53	
Insumo	10041	SEINFRA	AJUDANTE DE CARPINTEIRO	Mão de Obra	H	1,3000000	19,10	24,83	
Insumo	10498	SEINFRA	CARPINTEIRO	Mão de Obra	H	1,3000000	24,16	31,40	
Insumo	10965	SEINFRA	DESMOLDANTE PARA FORMAS	Material	L	0,4000000	8,45	3,38	
Insumo	11728	SEINFRA	PREGO 18X27 (2.1/2" X 10) (APROXIMADAMENTE 198UN/KG)	Material	KG	0,1500000	14,20	2,13	
Insumo	11846	SEINFRA	SARRAFO DE 1"X4"	Material	M	0,5000000	6,05	3,02	
Insumo	11916	SEINFRA	TABUA DE 1" DE 3A. - L = 30cm	Material	M	1,0000000	12,77	12,77	
				MO sem LS =>	56,23	LS =>	0,00	MO com LS =>	56,23
				Valor do BDI =>	21,84	Valor com BDI =>		99,37	

	Código	Banco	Descrição	Tipo	Und	Quant.	Valor Unit	Total	
Composição	102591	SINAPI	FURO EM CAIXA D'ÁGUA COM ESPESSURA DE 2 ATÉ 5 MM E DIÂMETRO DE 25 MM. AF_06/2021	INHI - INSTALAÇÕES HIDROS SANITÁRIAS	UN	1,0000000	3,44	3,44	
Composição o Auxiliar	88248	SINAPI	AUXILIAR DE ENCANADOR OU BOMBEIRO HIDRÁULICO COM ENCARGOS COMPLEMENTARES	SEDI - SERVIÇOS DIVERSOS	H	0,0857000	18,34	1,57	
Composição o Auxiliar	88267	SINAPI	ENCANADOR OU BOMBEIRO HIDRÁULICO COM ENCARGOS COMPLEMENTARES	SEDI - SERVIÇOS DIVERSOS	H	0,0857000	21,87	1,87	
				MO sem LS =>	2,70	LS =>	0,00	MO com LS =>	2,70
				Valor do BDI =>	0,96	Valor com BDI =>		4,40	

	Código	Banco	Descrição	Tipo	Und	Quant.	Valor Unit	Total	
Composição	102593	SINAPI	FURO EM CAIXA D'ÁGUA COM ESPESSURA DE 2 ATÉ 5 MM E DIÂMETRO DE 32 MM. AF_06/2021	INHI - INSTALAÇÕES HIDROS SANITÁRIAS	UN	1,0000000	3,88	3,88	
Composição o Auxiliar	88248	SINAPI	AUXILIAR DE ENCANADOR OU BOMBEIRO HIDRÁULICO COM ENCARGOS COMPLEMENTARES	SEDI - SERVIÇOS DIVERSOS	H	0,0967000	18,34	1,77	
Composição o Auxiliar	88267	SINAPI	ENCANADOR OU BOMBEIRO HIDRÁULICO COM ENCARGOS COMPLEMENTARES	SEDI - SERVIÇOS DIVERSOS	H	0,0967000	21,87	2,11	
				MO sem LS =>	3,04	LS =>	0,00	MO com LS =>	3,04
				Valor do BDI =>	1,09	Valor com BDI =>		4,97	

	Código	Banco	Descrição	Tipo	Und	Quant.	Valor Unit	Total
Composição	102595	SINAPI	FURO EM CAIXA D'ÁGUA COM ESPESSURA DE 2 ATÉ 5 MM E DIÂMETRO DE 40 MM. AF_06/2021	INHI - INSTALAÇÕES HIDROS SANITÁRIAS	UN	1,0000000	4,39	4,39

Composição o Auxiliar	88248	SINAPI	AUXILIAR DE ENCANADOR OU BOMBEIRO HIDRÁULICO COM ENCARGOS COMPLEMENTARES	SEDI - SERVIÇOS DIVERSOS	H	0,1093000	18,34	2,00	
Composição o Auxiliar	88267	SINAPI	ENCANADOR OU BOMBEIRO HIDRÁULICO COM ENCARGOS COMPLEMENTARES	SEDI - SERVIÇOS DIVERSOS	H	0,1093000	21,87	2,39	
				MO sem LS =>	3,44	LS =>	0,00	MO com LS =>	3,44
				Valor do BDI =>	1,23	Valor com BDI =>		5,62	

	Código	Banco	Descrição	Tipo	Und	Quant.	Valor Unit	Total	
Composição o	93282	SINAPI	GUINCHO ELÉTRICO DE COLUNA, CAPACIDADE 400 KG, COM MOTO FREIO, MOTOR TRIFÁSICO DE 1,25 CV - CHI DIURNO. AF_03/2016	CHOR - CUSTOS HORÁRIOS DE MÁQUINAS E EQUIPAMENTOS	CHI	1,0000000	25,33	25,33	
Composição o Auxiliar	88295	SINAPI	OPERADOR DE GUINCHO COM ENCARGOS COMPLEMENTARES	SEDI - SERVIÇOS DIVERSOS	H	1,0000000	24,85	24,85	
Composição o Auxiliar	93277	SINAPI	GUINCHO ELÉTRICO DE COLUNA, CAPACIDADE 400 KG, COM MOTO FREIO, MOTOR TRIFÁSICO DE 1,25 CV - DEPRECIÇÃO. AF_03/2016	CHOR - CUSTOS HORÁRIOS DE MÁQUINAS E EQUIPAMENTOS	H	1,0000000	0,39	0,39	
Composição o Auxiliar	93278	SINAPI	GUINCHO ELÉTRICO DE COLUNA, CAPACIDADE 400 KG, COM MOTO FREIO, MOTOR TRIFÁSICO DE 1,25 CV - JUROS. AF_03/2016	CHOR - CUSTOS HORÁRIOS DE MÁQUINAS E EQUIPAMENTOS	H	1,0000000	0,09	0,09	
				MO sem LS =>	21,04	LS =>	0,00	MO com LS =>	21,04
				Valor do BDI =>	7,13	Valor com BDI =>		32,46	

	Código	Banco	Descrição	Tipo	Und	Quant.	Valor Unit	Total	
Composição o	93281	SINAPI	GUINCHO ELÉTRICO DE COLUNA, CAPACIDADE 400 KG, COM MOTO FREIO, MOTOR TRIFÁSICO DE 1,25 CV - CHP DIURNO. AF_03/2016	CHOR - CUSTOS HORÁRIOS DE MÁQUINAS E EQUIPAMENTOS	CHP	1,0000000	26,45	26,45	
Composição o Auxiliar	88295	SINAPI	OPERADOR DE GUINCHO COM ENCARGOS COMPLEMENTARES	SEDI - SERVIÇOS DIVERSOS	H	1,0000000	24,85	24,85	
Composição o Auxiliar	93277	SINAPI	GUINCHO ELÉTRICO DE COLUNA, CAPACIDADE 400 KG, COM MOTO FREIO, MOTOR TRIFÁSICO DE 1,25 CV - DEPRECIÇÃO. AF_03/2016	CHOR - CUSTOS HORÁRIOS DE MÁQUINAS E EQUIPAMENTOS	H	1,0000000	0,39	0,39	
Composição o Auxiliar	93278	SINAPI	GUINCHO ELÉTRICO DE COLUNA, CAPACIDADE 400 KG, COM MOTO FREIO, MOTOR TRIFÁSICO DE 1,25 CV - JUROS. AF_03/2016	CHOR - CUSTOS HORÁRIOS DE MÁQUINAS E EQUIPAMENTOS	H	1,0000000	0,09	0,09	
Composição o Auxiliar	93279	SINAPI	GUINCHO ELÉTRICO DE COLUNA, CAPACIDADE 400 KG, COM MOTO FREIO, MOTOR TRIFÁSICO DE 1,25 CV - MANUTENÇÃO. AF_03/2016	CHOR - CUSTOS HORÁRIOS DE MÁQUINAS E EQUIPAMENTOS	H	1,0000000	0,36	0,36	
Composição o Auxiliar	93280	SINAPI	GUINCHO ELÉTRICO DE COLUNA, CAPACIDADE 400 KG, COM MOTO FREIO, MOTOR TRIFÁSICO DE 1,25 CV - MATERIAIS NA OPERAÇÃO. AF_03/2016	CHOR - CUSTOS HORÁRIOS DE MÁQUINAS E EQUIPAMENTOS	H	1,0000000	0,76	0,76	
				MO sem LS =>	21,04	LS =>	0,00	MO com LS =>	21,04
				Valor do BDI =>	7,45	Valor com BDI =>		33,90	

	Código	Banco	Descrição	Tipo	Und	Quant.	Valor Unit	Total	
Composição o	93277	SINAPI	GUINCHO ELÉTRICO DE COLUNA, CAPACIDADE 400 KG, COM MOTO FREIO, MOTOR TRIFÁSICO DE 1,25 CV - DEPRECIÇÃO. AF_03/2016	CHOR - CUSTOS HORÁRIOS DE MÁQUINAS E EQUIPAMENTOS	H	1,0000000	0,39	0,39	
Insumo	00036487	SINAPI	GUINCHO ELETRICO DE COLUNA, CAPACIDADE 400 KG, COM MOTO FREIO, MOTOR TRIFASICO DE 1,25 CV	Equipamento para Aquisição Permanente	UN	0,0000640	6.157,56	0,39	
				MO sem LS =>	0,00	LS =>	0,00	MO com LS =>	0,00
				Valor do BDI =>	0,10	Valor com BDI =>		0,49	

	Código	Banco	Descrição	Tipo	Und	Quant.	Valor Unit	Total	
Composição o	93278	SINAPI	GUINCHO ELÉTRICO DE COLUNA, CAPACIDADE 400 KG, COM MOTO FREIO, MOTOR TRIFÁSICO DE 1,25 CV - JUROS. AF_03/2016	CHOR - CUSTOS HORÁRIOS DE MÁQUINAS E EQUIPAMENTOS	H	1,0000000	0,09	0,09	
Insumo	00036487	SINAPI	GUINCHO ELETRICO DE COLUNA, CAPACIDADE 400 KG, COM MOTO FREIO, MOTOR TRIFASICO DE 1,25 CV	Equipamento para Aquisição Permanente	UN	0,0000148	6.157,56	0,09	
				MO sem LS =>	0,00	LS =>	0,00	MO com LS =>	0,00
				Valor do BDI =>	0,02	Valor com BDI =>		0,11	

	Código	Banco	Descrição	Tipo	Und	Quant.	Valor Unit	Total	
Composição o	93279	SINAPI	GUINCHO ELÉTRICO DE COLUNA, CAPACIDADE 400 KG, COM MOTO FREIO, MOTOR TRIFÁSICO DE 1,25 CV - MANUTENÇÃO. AF_03/2016	CHOR - CUSTOS HORÁRIOS DE MÁQUINAS E EQUIPAMENTOS	H	1,0000000	0,36	0,36	
Insumo	00036487	SINAPI	GUINCHO ELETRICO DE COLUNA, CAPACIDADE 400 KG, COM MOTO FREIO, MOTOR TRIFASICO DE 1,25 CV	Equipamento para Aquisição Permanente	UN	0,0000600	6.157,56	0,36	
				MO sem LS =>	0,00	LS =>	0,00	MO com LS =>	0,00
				Valor do BDI =>	0,10	Valor com BDI =>		0,46	

	Código	Banco	Descrição	Tipo	Und	Quant.	Valor Unit	Total	
Composição o	93280	SINAPI	GUINCHO ELÉTRICO DE COLUNA, CAPACIDADE 400 KG, COM MOTO FREIO, MOTOR TRIFÁSICO DE 1,25 CV - MATERIAIS NA OPERAÇÃO. AF_03/2016	CHOR - CUSTOS HORÁRIOS DE MÁQUINAS E EQUIPAMENTOS	H	1,0000000	0,76	0,76	
Insumo	00002705	SINAPI	ENERGIA ELETRICA ATE 2000 KWH INDUSTRIAL, SEM DEMANDA	Franquia	KWH	0,7800000	0,98	0,76	
				MO sem LS =>	0,00	LS =>	0,00	MO com LS =>	0,00
				Valor do BDI =>	0,21	Valor com BDI =>		0,97	

	Código	Banco	Descrição	Tipo	Und	Quant.	Valor Unit	Total
Composição o	93402	SINAPI	GUINDAUTO HIDRÁULICO, CAPACIDADE MÁXIMA DE CARGA 3300 KG, MOMENTO MÁXIMO DE CARGA 5,8 TM, ALCANCE MÁXIMO HORIZONTAL 7,60 M, INCLUSIVE CAMINHÃO TOCO PBT 16.000 KG, POTÊNCIA DE 189 CV - CHP DIURNO. AF_03/2016	CHOR - CUSTOS HORÁRIOS DE MÁQUINAS E EQUIPAMENTOS	CHP	1,0000000	266,21	266,21
Composição o Auxiliar	88286	SINAPI	MOTORISTA OPERADOR DE MUNCK COM ENCARGOS COMPLEMENTARES	SEDI - SERVIÇOS DIVERSOS	H	1,0000000	23,47	23,47
Composição o Auxiliar	93397	SINAPI	GUINDAUTO HIDRÁULICO, CAPACIDADE MÁXIMA DE CARGA 3300 KG, MOMENTO MÁXIMO DE CARGA 5,8 TM, ALCANCE MÁXIMO HORIZONTAL 7,60 M, INCLUSIVE CAMINHÃO TOCO PBT 16.000 KG, POTÊNCIA DE 189 CV - DEPRECIÇÃO. AF_03/2016	CHOR - CUSTOS HORÁRIOS DE MÁQUINAS E EQUIPAMENTOS	H	1,0000000	26,09	26,09
Composição o Auxiliar	93398	SINAPI	GUINDAUTO HIDRÁULICO, CAPACIDADE MÁXIMA DE CARGA 3300 KG, MOMENTO MÁXIMO DE CARGA 5,8 TM, ALCANCE MÁXIMO HORIZONTAL 7,60 M, INCLUSIVE CAMINHÃO TOCO PBT 16.000 KG, POTÊNCIA DE 189 CV - JUROS. AF_03/2016	CHOR - CUSTOS HORÁRIOS DE MÁQUINAS E EQUIPAMENTOS	H	1,0000000	9,90	9,90
Composição o Auxiliar	93399	SINAPI	GUINDAUTO HIDRÁULICO, CAPACIDADE MÁXIMA DE CARGA 3300 KG, MOMENTO MÁXIMO DE CARGA 5,8 TM, ALCANCE MÁXIMO HORIZONTAL 7,60 M, INCLUSIVE CAMINHÃO TOCO PBT 16.000 KG, POTÊNCIA DE 189 CV - IMPOSTOS E SEGUROS. AF_03/2016	CHOR - CUSTOS HORÁRIOS DE MÁQUINAS E EQUIPAMENTOS	H	1,0000000	3,99	3,99

Composição Auxiliar	93400	SINAPI	GUINDAUTO HIDRÁULICO, CAPACIDADE MÁXIMA DE CARGA 3300 KG, MOMENTO MÁXIMO DE CARGA 5,8 TM, ALCANCE MÁXIMO HORIZONTAL 7,60 M, INCLUSIVE CAMINHÃO TOCO PBT 16.000 KG, POTÊNCIA DE 189 CV - MANUTENÇÃO. AF_03/2016	CHOR - CUSTOS HORÁRIOS DE MÁQUINAS E EQUIPAMENTOS	H	1,0000000	45,51	45,51	
Composição Auxiliar	93401	SINAPI	GUINDAUTO HIDRÁULICO, CAPACIDADE MÁXIMA DE CARGA 3300 KG, MOMENTO MÁXIMO DE CARGA 5,8 TM, ALCANCE MÁXIMO HORIZONTAL 7,60 M, INCLUSIVE CAMINHÃO TOCO PBT 16.000 KG, POTÊNCIA DE 189 CV - MATERIAIS NA OPERAÇÃO. AF_03/2016	CHOR - CUSTOS HORÁRIOS DE MÁQUINAS E EQUIPAMENTOS	H	1,0000000	157,25	157,25	
					MO sem LS =>	19,66	LS =>	0,00 MO com LS =>	19,66
					Valor do BDI =>	74,99	Valor com BDI =>		341,20

	Código	Banco	Descrição	Tipo	Und	Quant.	Valor Unit	Total	
Composição	93397	SINAPI	GUINDAUTO HIDRÁULICO, CAPACIDADE MÁXIMA DE CARGA 3300 KG, MOMENTO MÁXIMO DE CARGA 5,8 TM, ALCANCE MÁXIMO HORIZONTAL 7,60 M, INCLUSIVE CAMINHÃO TOCO PBT 16.000 KG, POTÊNCIA DE 189 CV - DEPRECIÇÃO. AF_03/2016	CHOR - CUSTOS HORÁRIOS DE MÁQUINAS E EQUIPAMENTOS	H	1,0000000	26,09	26,09	
Insumo	00010712	SINAPI	GUINDAUTO HIDRAULICO, CAPACIDADE MAXIMA DE CARGA 3300 KG, MOMENTO MAXIMO DE CARGA 5,8 TM , ALCANCE MAXIMO HORIZONTAL 7,60 M, PARA MONTAGEM SOBRE CHASSI DE CAMINHAO PBT MINIMO 8000 KG (INCLUI MONTAGEM, NAO INCLUI CAMINHAO)	Equipamento para Aquisição Permanente	UN	0,0000551	99.264,64	5,46	
Insumo	00037752	SINAPI	CAMINHAO TOCO, PESO BRUTO TOTAL 16000 KG, CARGA UTIL MAXIMA 11030 KG, DISTANCIA ENTRE EIXOS 5,41 M, POTENCIA 185 CV (INCLUI CABINE E CHASSI, NAO INCLUI CARROCERIA)	Equipamento para Aquisição Permanente	UN	0,0000343	601.621,60	20,63	
					MO sem LS =>	0,00	LS =>	0,00 MO com LS =>	0,00
					Valor do BDI =>	7,34	Valor com BDI =>		33,43

	Código	Banco	Descrição	Tipo	Und	Quant.	Valor Unit	Total	
Composição	93399	SINAPI	GUINDAUTO HIDRÁULICO, CAPACIDADE MÁXIMA DE CARGA 3300 KG, MOMENTO MÁXIMO DE CARGA 5,8 TM, ALCANCE MÁXIMO HORIZONTAL 7,60 M, INCLUSIVE CAMINHÃO TOCO PBT 16.000 KG, POTÊNCIA DE 189 CV - IMPOSTOS E SEGUROS. AF_03/2016	CHOR - CUSTOS HORÁRIOS DE MÁQUINAS E EQUIPAMENTOS	H	1,0000000	3,99	3,99	
Insumo	00010712	SINAPI	GUINDAUTO HIDRAULICO, CAPACIDADE MAXIMA DE CARGA 3300 KG, MOMENTO MAXIMO DE CARGA 5,8 TM , ALCANCE MAXIMO HORIZONTAL 7,60 M, PARA MONTAGEM SOBRE CHASSI DE CAMINHAO PBT MINIMO 8000 KG (INCLUI MONTAGEM, NAO INCLUI CAMINHAO)	Equipamento para Aquisição Permanente	UN	0,0000058	99.264,64	0,57	
Insumo	00037752	SINAPI	CAMINHAO TOCO, PESO BRUTO TOTAL 16000 KG, CARGA UTIL MAXIMA 11030 KG, DISTANCIA ENTRE EIXOS 5,41 M, POTENCIA 185 CV (INCLUI CABINE E CHASSI, NAO INCLUI CARROCERIA)	Equipamento para Aquisição Permanente	UN	0,0000057	601.621,60	3,42	
					MO sem LS =>	0,00	LS =>	0,00 MO com LS =>	0,00
					Valor do BDI =>	1,12	Valor com BDI =>		5,11

	Código	Banco	Descrição	Tipo	Und	Quant.	Valor Unit	Total	
Composição	93398	SINAPI	GUINDAUTO HIDRÁULICO, CAPACIDADE MÁXIMA DE CARGA 3300 KG, MOMENTO MÁXIMO DE CARGA 5,8 TM, ALCANCE MÁXIMO HORIZONTAL 7,60 M, INCLUSIVE CAMINHÃO TOCO PBT 16.000 KG, POTÊNCIA DE 189 CV - JUROS. AF_03/2016	CHOR - CUSTOS HORÁRIOS DE MÁQUINAS E EQUIPAMENTOS	H	1,0000000	9,90	9,90	
Insumo	00010712	SINAPI	GUINDAUTO HIDRAULICO, CAPACIDADE MAXIMA DE CARGA 3300 KG, MOMENTO MAXIMO DE CARGA 5,8 TM , ALCANCE MAXIMO HORIZONTAL 7,60 M, PARA MONTAGEM SOBRE CHASSI DE CAMINHAO PBT MINIMO 8000 KG (INCLUI MONTAGEM, NAO INCLUI CAMINHAO)	Equipamento para Aquisição Permanente	UN	0,0000144	99.264,64	1,42	
Insumo	00037752	SINAPI	CAMINHAO TOCO, PESO BRUTO TOTAL 16000 KG, CARGA UTIL MAXIMA 11030 KG, DISTANCIA ENTRE EIXOS 5,41 M, POTENCIA 185 CV (INCLUI CABINE E CHASSI, NAO INCLUI CARROCERIA)	Equipamento para Aquisição Permanente	UN	0,0000141	601.621,60	8,48	
					MO sem LS =>	0,00	LS =>	0,00 MO com LS =>	0,00
					Valor do BDI =>	2,78	Valor com BDI =>		12,68

	Código	Banco	Descrição	Tipo	Und	Quant.	Valor Unit	Total	
Composição	93400	SINAPI	GUINDAUTO HIDRÁULICO, CAPACIDADE MÁXIMA DE CARGA 3300 KG, MOMENTO MÁXIMO DE CARGA 5,8 TM, ALCANCE MÁXIMO HORIZONTAL 7,60 M, INCLUSIVE CAMINHÃO TOCO PBT 16.000 KG, POTÊNCIA DE 189 CV - MANUTENÇÃO. AF_03/2016	CHOR - CUSTOS HORÁRIOS DE MÁQUINAS E EQUIPAMENTOS	H	1,0000000	45,51	45,51	
Insumo	00010712	SINAPI	GUINDAUTO HIDRAULICO, CAPACIDADE MAXIMA DE CARGA 3300 KG, MOMENTO MAXIMO DE CARGA 5,8 TM , ALCANCE MAXIMO HORIZONTAL 7,60 M, PARA MONTAGEM SOBRE CHASSI DE CAMINHAO PBT MINIMO 8000 KG (INCLUI MONTAGEM, NAO INCLUI CAMINHAO)	Equipamento para Aquisição Permanente	UN	0,0000689	99.264,64	6,83	
Insumo	00037752	SINAPI	CAMINHAO TOCO, PESO BRUTO TOTAL 16000 KG, CARGA UTIL MAXIMA 11030 KG, DISTANCIA ENTRE EIXOS 5,41 M, POTENCIA 185 CV (INCLUI CABINE E CHASSI, NAO INCLUI CARROCERIA)	Equipamento para Aquisição Permanente	UN	0,0000643	601.621,60	38,68	
					MO sem LS =>	0,00	LS =>	0,00 MO com LS =>	0,00
					Valor do BDI =>	12,82	Valor com BDI =>		58,33

	Código	Banco	Descrição	Tipo	Und	Quant.	Valor Unit	Total	
Composição	93401	SINAPI	GUINDAUTO HIDRÁULICO, CAPACIDADE MÁXIMA DE CARGA 3300 KG, MOMENTO MÁXIMO DE CARGA 5,8 TM, ALCANCE MÁXIMO HORIZONTAL 7,60 M, INCLUSIVE CAMINHÃO TOCO PBT 16.000 KG, POTÊNCIA DE 189 CV - MATERIAIS NA OPERAÇÃO. AF_03/2016	CHOR - CUSTOS HORÁRIOS DE MÁQUINAS E EQUIPAMENTOS	H	1,0000000	157,25	157,25	
Insumo	00004221	SINAPI	OLEO DIESEL COMBUSTIVEL COMUM METROPOLITANO S-10 OU S-500	Material	L	26,4300000	5,95	157,25	
					MO sem LS =>	0,00	LS =>	0,00 MO com LS =>	0,00
					Valor do BDI =>	44,29	Valor com BDI =>		201,54

	Código	Banco	Descrição	Tipo	Und	Quant.	Valor Unit	Total
Composição	5928	SINAPI	GUINDAUTO HIDRÁULICO, CAPACIDADE MÁXIMA DE CARGA 6200 KG, MOMENTO MÁXIMO DE CARGA 11,7 TM, ALCANCE MÁXIMO HORIZONTAL 9,70 M, INCLUSIVE CAMINHÃO TOCO PBT 16.000 KG, POTÊNCIA DE 189 CV - CHP DIURNO. AF_06/2014	CHOR - CUSTOS HORÁRIOS DE MÁQUINAS E EQUIPAMENTOS	CHP	1,0000000	272,05	272,05
Composição Auxiliar	88286	SINAPI	MOTORISTA OPERADOR DE MUNCK COM ENCARGOS COMPLEMENTARES	SEDI - SERVIÇOS DIVERSOS	H	1,0000000	23,47	23,47

Composiçã o Auxiliar	89259	SINAPI	GUINDAUTO HIDRÁULICO, CAPACIDADE MÁXIMA DE CARGA 6200 KG, MOMENTO MÁXIMO DE CARGA 11,7 TM, ALCANCE MÁXIMO HORIZONTAL 9,70 M, INCLUSIVE CAMINHÃO TOCO PBT 16.000 KG, POTÊNCIA DE 189 CV - DEPRECIÇÃO. AF_06/2014	CHOR - CUSTOS HORÁRIOS DE MÁQUINAS E EQUIPAMENTOS	H	1,0000000	28,32	28,32
Composiçã o Auxiliar	89260	SINAPI	GUINDAUTO HIDRÁULICO, CAPACIDADE MÁXIMA DE CARGA 6200 KG, MOMENTO MÁXIMO DE CARGA 11,7 TM, ALCANCE MÁXIMO HORIZONTAL 9,70 M, INCLUSIVE CAMINHÃO TOCO PBT 16.000 KG, POTÊNCIA DE 189 CV - JUROS. AF_06/2014	CHOR - CUSTOS HORÁRIOS DE MÁQUINAS E EQUIPAMENTOS	H	1,0000000	10,49	10,49
Composiçã o Auxiliar	89262	SINAPI	GUINDAUTO HIDRÁULICO, CAPACIDADE MÁXIMA DE CARGA 6200 KG, MOMENTO MÁXIMO DE CARGA 11,7 TM, ALCANCE MÁXIMO HORIZONTAL 9,70 M, INCLUSIVE CAMINHÃO TOCO PBT 16.000 KG, POTÊNCIA DE 189 CV - MANUTENÇÃO. AF_06/2014	CHOR - CUSTOS HORÁRIOS DE MÁQUINAS E EQUIPAMENTOS	H	1,0000000	48,30	48,30
Composiçã o Auxiliar	91466	SINAPI	GUINDAUTO HIDRÁULICO, CAPACIDADE MÁXIMA DE CARGA 6200 KG, MOMENTO MÁXIMO DE CARGA 11,7 TM, ALCANCE MÁXIMO HORIZONTAL 9,70 M, INCLUSIVE CAMINHÃO TOCO PBT 16.000 KG, POTÊNCIA DE 189 CV - IMPOSTOS E SEGUROS. AF_08/2015	CHOR - CUSTOS HORÁRIOS DE MÁQUINAS E EQUIPAMENTOS	H	1,0000000	4,22	4,22
Composiçã o Auxiliar	91467	SINAPI	GUINDAUTO HIDRÁULICO, CAPACIDADE MÁXIMA DE CARGA 6200 KG, MOMENTO MÁXIMO DE CARGA 11,7 TM, ALCANCE MÁXIMO HORIZONTAL 9,70 M, INCLUSIVE CAMINHÃO TOCO PBT 16.000 KG, POTÊNCIA DE 189 CV - MATERIAIS NA OPERAÇÃO. AF_08/2015	CHOR - CUSTOS HORÁRIOS DE MÁQUINAS E EQUIPAMENTOS	H	1,0000000	157,25	157,25

MO sem LS => 19,66 LS => 0,00 MO com LS => 19,66

Valor do BDI => 76,63 Valor com BDI => 348,68

	Código	Banco	Descrição	Tipo	Und	Quant.	Valor Unit	Total
Composiçã o	89259	SINAPI	GUINDAUTO HIDRÁULICO, CAPACIDADE MÁXIMA DE CARGA 6200 KG, MOMENTO MÁXIMO DE CARGA 11,7 TM, ALCANCE MÁXIMO HORIZONTAL 9,70 M, INCLUSIVE CAMINHÃO TOCO PBT 16.000 KG, POTÊNCIA DE 189 CV - DEPRECIÇÃO. AF_06/2014	CHOR - CUSTOS HORÁRIOS DE MÁQUINAS E EQUIPAMENTOS	H	1,0000000	28,32	28,32
Insumo	00003363	SINAPI	GUINDAUTO HIDRAULICO, CAPACIDADE MAXIMA DE CARGA 6200 KG, MOMENTO MAXIMO DE CARGA 11,7 TM , ALCANCE MAXIMO HORIZONTAL 9,70 M, PARA MONTAGEM SOBRE CHASSI DE CAMINHAO PBT MINIMO 13000 KG (INCLUI MONTAGEM, NAO INCLUI CAMINHAO)	Equipamento para Aquisição Permanente	UN	0,0000551	139.625,00	7,69
Insumo	00037752	SINAPI	CAMINHAO TOCO, PESO BRUTO TOTAL 16000 KG, CARGA UTIL MAXIMA 11030 KG, DISTANCIA ENTRE EIXOS 5,41 M, POTENCIA 185 CV (INCLUI CABINE E CHASSI, NAO INCLUI CARROCERIA)	Equipamento para Aquisição Permanente	UN	0,0000343	601.621,60	20,63

MO sem LS => 0,00 LS => 0,00 MO com LS => 0,00

Valor do BDI => 7,97 Valor com BDI => 36,29

	Código	Banco	Descrição	Tipo	Und	Quant.	Valor Unit	Total
Composiçã o	91466	SINAPI	GUINDAUTO HIDRÁULICO, CAPACIDADE MÁXIMA DE CARGA 6200 KG, MOMENTO MÁXIMO DE CARGA 11,7 TM, ALCANCE MÁXIMO HORIZONTAL 9,70 M, INCLUSIVE CAMINHÃO TOCO PBT 16.000 KG, POTÊNCIA DE 189 CV - IMPOSTOS E SEGUROS. AF_08/2015	CHOR - CUSTOS HORÁRIOS DE MÁQUINAS E EQUIPAMENTOS	H	1,0000000	4,22	4,22
Insumo	00003363	SINAPI	GUINDAUTO HIDRAULICO, CAPACIDADE MAXIMA DE CARGA 6200 KG, MOMENTO MAXIMO DE CARGA 11,7 TM , ALCANCE MAXIMO HORIZONTAL 9,70 M, PARA MONTAGEM SOBRE CHASSI DE CAMINHAO PBT MINIMO 13000 KG (INCLUI MONTAGEM, NAO INCLUI CAMINHAO)	Equipamento para Aquisição Permanente	UN	0,0000058	139.625,00	0,80
Insumo	00037752	SINAPI	CAMINHAO TOCO, PESO BRUTO TOTAL 16000 KG, CARGA UTIL MAXIMA 11030 KG, DISTANCIA ENTRE EIXOS 5,41 M, POTENCIA 185 CV (INCLUI CABINE E CHASSI, NAO INCLUI CARROCERIA)	Equipamento para Aquisição Permanente	UN	0,0000057	601.621,60	3,42

MO sem LS => 0,00 LS => 0,00 MO com LS => 0,00

Valor do BDI => 1,18 Valor com BDI => 5,40

	Código	Banco	Descrição	Tipo	Und	Quant.	Valor Unit	Total
Composiçã o	89260	SINAPI	GUINDAUTO HIDRÁULICO, CAPACIDADE MÁXIMA DE CARGA 6200 KG, MOMENTO MÁXIMO DE CARGA 11,7 TM, ALCANCE MÁXIMO HORIZONTAL 9,70 M, INCLUSIVE CAMINHÃO TOCO PBT 16.000 KG, POTÊNCIA DE 189 CV - JUROS. AF_06/2014	CHOR - CUSTOS HORÁRIOS DE MÁQUINAS E EQUIPAMENTOS	H	1,0000000	10,49	10,49
Insumo	00003363	SINAPI	GUINDAUTO HIDRAULICO, CAPACIDADE MAXIMA DE CARGA 6200 KG, MOMENTO MAXIMO DE CARGA 11,7 TM , ALCANCE MAXIMO HORIZONTAL 9,70 M, PARA MONTAGEM SOBRE CHASSI DE CAMINHAO PBT MINIMO 13000 KG (INCLUI MONTAGEM, NAO INCLUI CAMINHAO)	Equipamento para Aquisição Permanente	UN	0,0000144	139.625,00	2,01
Insumo	00037752	SINAPI	CAMINHAO TOCO, PESO BRUTO TOTAL 16000 KG, CARGA UTIL MAXIMA 11030 KG, DISTANCIA ENTRE EIXOS 5,41 M, POTENCIA 185 CV (INCLUI CABINE E CHASSI, NAO INCLUI CARROCERIA)	Equipamento para Aquisição Permanente	UN	0,0000141	601.621,60	8,48

MO sem LS => 0,00 LS => 0,00 MO com LS => 0,00

Valor do BDI => 2,95 Valor com BDI => 13,44

	Código	Banco	Descrição	Tipo	Und	Quant.	Valor Unit	Total
Composiçã o	89262	SINAPI	GUINDAUTO HIDRÁULICO, CAPACIDADE MÁXIMA DE CARGA 6200 KG, MOMENTO MÁXIMO DE CARGA 11,7 TM, ALCANCE MÁXIMO HORIZONTAL 9,70 M, INCLUSIVE CAMINHÃO TOCO PBT 16.000 KG, POTÊNCIA DE 189 CV - MANUTENÇÃO. AF_06/2014	CHOR - CUSTOS HORÁRIOS DE MÁQUINAS E EQUIPAMENTOS	H	1,0000000	48,30	48,30
Insumo	00003363	SINAPI	GUINDAUTO HIDRAULICO, CAPACIDADE MAXIMA DE CARGA 6200 KG, MOMENTO MAXIMO DE CARGA 11,7 TM , ALCANCE MAXIMO HORIZONTAL 9,70 M, PARA MONTAGEM SOBRE CHASSI DE CAMINHAO PBT MINIMO 13000 KG (INCLUI MONTAGEM, NAO INCLUI CAMINHAO)	Equipamento para Aquisição Permanente	UN	0,0000689	139.625,00	9,62
Insumo	00037752	SINAPI	CAMINHAO TOCO, PESO BRUTO TOTAL 16000 KG, CARGA UTIL MAXIMA 11030 KG, DISTANCIA ENTRE EIXOS 5,41 M, POTENCIA 185 CV (INCLUI CABINE E CHASSI, NAO INCLUI CARROCERIA)	Equipamento para Aquisição Permanente	UN	0,0000643	601.621,60	38,68

MO sem LS => 0,00 LS => 0,00 MO com LS => 0,00

Valor do BDI => 13,60 Valor com BDI => 61,90

	Código	Banco	Descrição	Tipo	Und	Quant.	Valor Unit	Total
Composiçã o	91467	SINAPI	GUINDAUTO HIDRÁULICO, CAPACIDADE MÁXIMA DE CARGA 6200 KG, MOMENTO MÁXIMO DE CARGA 11,7 TM, ALCANCE MÁXIMO HORIZONTAL 9,70 M, INCLUSIVE CAMINHÃO TOCO PBT 16.000 KG, POTÊNCIA DE 189 CV - MATERIAIS NA OPERAÇÃO. AF_08/2015	CHOR - CUSTOS HORÁRIOS DE MÁQUINAS E EQUIPAMENTOS	H	1,0000000	157,25	157,25

Insumo	00004221	SINAPI	OLEO DIESEL COMBUSTIVEL COMUM METROPOLITANO S-10 OU S-500	Material	L	26,4300000	5,95	157,25	
				MO sem LS =>	0,00	LS =>	0,00	MO com LS =>	0,00
				Valor do BDI =>	44,29	Valor com BDI =>		201,54	

	Código	Banco	Descrição	Tipo	Und	Quant.	Valor Unit	Total	
Composição o	88270	SINAPI	IMPERMEABILIZADOR COM ENCARGOS COMPLEMENTARES	SEDI - SERVIÇOS DIVERSOS	H	1,0000000	22,63	22,63	
Composição o Auxiliar	95338	SINAPI	CURSO DE CAPACITAÇÃO PARA IMPERMEABILIZADOR (ENCARGOS COMPLEMENTARES) - HORISTA	SEDI - SERVIÇOS DIVERSOS	H	1,0000000	0,42	0,42	
Insumo	00012873	SINAPI	IMPERMEABILIZADOR (HORISTA)	Mão de Obra	H	1,0000000	17,21	17,21	
Insumo	00037370	SINAPI	ALIMENTACAO - HORISTA (COLETADO CAIXA - ENCARGOS COMPLEMENTARES)	Material	H	1,0000000	1,02	1,02	
Insumo	00037371	SINAPI	TRANSPORTE - HORISTA (COLETADO CAIXA - ENCARGOS COMPLEMENTARES)	Material	H	1,0000000	0,57	0,57	
Insumo	00037372	SINAPI	EXAMES - HORISTA (COLETADO CAIXA - ENCARGOS COMPLEMENTARES)	Material	H	1,0000000	1,34	1,34	
Insumo	00037373	SINAPI	SEGURO - HORISTA (COLETADO CAIXA - ENCARGOS COMPLEMENTARES)	Material	H	1,0000000	0,01	0,01	
Insumo	00043465	SINAPI	FERRAMENTAS - FAMILIA PEDREIRO - HORISTA (ENCARGOS COMPLEMENTARES - COLETADO CAIXA)	Material	H	1,0000000	0,82	0,82	
Insumo	00043489	SINAPI	EPI - FAMILIA PEDREIRO - HORISTA (ENCARGOS COMPLEMENTARES - COLETADO CAIXA)	Material	H	1,0000000	1,24	1,24	
				MO sem LS =>	17,63	LS =>	0,00	MO com LS =>	17,63
				Valor do BDI =>	6,37	Valor com BDI =>		29,00	

	Código	Banco	Descrição	Tipo	Und	Quant.	Valor Unit	Total	
Composição o	91953	SINAPI	INTERRUPTOR SIMPLES (1 MÓDULO), 10A/250V, INCLUINDO SUPORTE E PLACA - FORNECIMENTO E INSTALAÇÃO. AF_03/2023	INEL - INSTALAÇÃO ELÉTRICA/ELETRIFICAÇÃO E ILUMINAÇÃO EXTERNA	UN	1,0000000	27,46	27,46	
Composição o Auxiliar	91946	SINAPI	SUPORTE PARAFUSADO COM PLACA DE ENCAIXE 4" X 2" MÉDIO (1,30 M DO PISO) PARA PONTO ELÉTRICO - FORNECIMENTO E INSTALAÇÃO. AF_03/2023	INEL - INSTALAÇÃO ELÉTRICA/ELETRIFICAÇÃO E ILUMINAÇÃO EXTERNA	UN	1,0000000	10,20	10,20	
Composição o Auxiliar	91952	SINAPI	INTERRUPTOR SIMPLES (1 MÓDULO), 10A/250V, SEM SUPORTE E SEM PLACA - FORNECIMENTO E INSTALAÇÃO. AF_03/2023	INEL - INSTALAÇÃO ELÉTRICA/ELETRIFICAÇÃO E ILUMINAÇÃO EXTERNA	UN	1,0000000	17,26	17,26	
				MO sem LS =>	11,60	LS =>	0,00	MO com LS =>	11,60
				Valor do BDI =>	7,73	Valor com BDI =>		35,19	

	Código	Banco	Descrição	Tipo	Und	Quant.	Valor Unit	Total	
Composição o	91952	SINAPI	INTERRUPTOR SIMPLES (1 MÓDULO), 10A/250V, SEM SUPORTE E SEM PLACA - FORNECIMENTO E INSTALAÇÃO. AF_03/2023	INEL - INSTALAÇÃO ELÉTRICA/ELETRIFICAÇÃO E ILUMINAÇÃO EXTERNA	UN	1,0000000	17,26	17,26	
Composição o Auxiliar	88247	SINAPI	AUXILIAR DE ELETRICISTA COM ENCARGOS COMPLEMENTARES	SEDI - SERVIÇOS DIVERSOS	H	0,2320000	19,33	4,48	
Composição o Auxiliar	88264	SINAPI	ELETRICISTA COM ENCARGOS COMPLEMENTARES	SEDI - SERVIÇOS DIVERSOS	H	0,2320000	22,93	5,31	
Insumo	00038112	SINAPI	INTERRUPTOR SIMPLES 10A, 250V (APENAS MODULO)	Material	UN	1,0000000	7,47	7,47	
				MO sem LS =>	7,48	LS =>	0,00	MO com LS =>	7,48
				Valor do BDI =>	4,86	Valor com BDI =>		22,12	

	Código	Banco	Descrição	Tipo	Und	Quant.	Valor Unit	Total	
Composição o	89726	SINAPI	JOELHO 45 GRAUS, PVC, SERIE NORMAL, ESGOTO PREDIAL, DN 40 MM, JUNTA SOLDÁVEL, FORNECIDO E INSTALADO EM RAMAL DE DESCARGA OU RAMAL DE ESGOTO SANITÁRIO. AF_08/2022	INHI - INSTALAÇÕES HIDROS SANITÁRIAS	UN	1,0000000	8,36	8,36	
Composição o Auxiliar	88248	SINAPI	AUXILIAR DE ENCANADOR OU BOMBEIRO HIDRÁULICO COM ENCARGOS COMPLEMENTARES	SEDI - SERVIÇOS DIVERSOS	H	0,1270000	18,34	2,32	
Composição o Auxiliar	88267	SINAPI	ENCANADOR OU BOMBEIRO HIDRÁULICO COM ENCARGOS COMPLEMENTARES	SEDI - SERVIÇOS DIVERSOS	H	0,1270000	21,87	2,77	
Insumo	00000122	SINAPI	ADESIVO PLASTICO PARA PVC, FRASCO COM *850* GR	Material	UN	0,0099000	57,70	0,57	
Insumo	00003516	SINAPI	JOELHO PVC, SOLDAVEL, BB, 45 GRAUS, DN 40 MM, PARA ESGOTO PREDIAL	Material	UN	1,0000000	1,71	1,71	
Insumo	00020083	SINAPI	SOLUCAO PREPARADORA / LIMPADORA PARA PVC, FRASCO COM 1000 CM3	Material	UN	0,0150000	65,38	0,98	
Insumo	00038383	SINAPI	LIXA D'AGUA EM FOLHA, GRAO 100	Material	UN	0,0071000	2,45	0,01	
				MO sem LS =>	4,01	LS =>	0,00	MO com LS =>	4,01
				Valor do BDI =>	2,35	Valor com BDI =>		10,71	

	Código	Banco	Descrição	Tipo	Und	Quant.	Valor Unit	Total	
Composição o	94672	SINAPI	JOELHO 90 GRAUS COM BUCHA DE LATÃO, PVC, SOLDÁVEL, DN 25 MM X 3/4", INSTALADO EM RESERVAÇÃO PREDIAL DE ÁGUA - FORNECIMENTO E INSTALAÇÃO. AF_04/2024	INHI - INSTALAÇÕES HIDROS SANITÁRIAS	UN	1,0000000	5,27	5,27	
Composição o Auxiliar	88248	SINAPI	AUXILIAR DE ENCANADOR OU BOMBEIRO HIDRÁULICO COM ENCARGOS COMPLEMENTARES	SEDI - SERVIÇOS DIVERSOS	H	0,0576000	18,34	1,05	
Composição o Auxiliar	88267	SINAPI	ENCANADOR OU BOMBEIRO HIDRÁULICO COM ENCARGOS COMPLEMENTARES	SEDI - SERVIÇOS DIVERSOS	H	0,0576000	21,87	1,25	
Insumo	00000122	SINAPI	ADESIVO PLASTICO PARA PVC, FRASCO COM *850* GR	Material	UN	0,0035000	57,70	0,20	
Insumo	00003148	SINAPI	FITA VEDA ROSCA EM ROLOS DE 18 MM X 50 M (L X C)	Material	UN	0,0053000	11,06	0,05	
Insumo	00003522	SINAPI	JOELHO PVC, SOLDAVEL COM ROSCA, 90 GRAUS, 25 MM X 3/4", COR MARRON, PARA AGUA FRIA PREDIAL	Material	UN	1,0000000	2,46	2,46	
Insumo	00020083	SINAPI	SOLUCAO PREPARADORA / LIMPADORA PARA PVC, FRASCO COM 1000 CM3	Material	UN	0,0040000	65,38	0,26	
				MO sem LS =>	1,81	LS =>	0,00	MO com LS =>	1,81
				Valor do BDI =>	1,48	Valor com BDI =>		6,75	

	Código	Banco	Descrição	Tipo	Und	Quant.	Valor Unit	Total
Composição o	89366	SINAPI	JOELHO 90 GRAUS COM BUCHA DE LATÃO, PVC, SOLDÁVEL, DN 25MM, X 3/4" INSTALADO EM RAMAL OU SUB-RAMAL DE ÁGUA - FORNECIMENTO E INSTALAÇÃO. AF_06/2022	INHI - INSTALAÇÕES HIDROS SANITÁRIAS	UN	1,0000000	14,72	14,72
Composição o Auxiliar	88248	SINAPI	AUXILIAR DE ENCANADOR OU BOMBEIRO HIDRÁULICO COM ENCARGOS COMPLEMENTARES	SEDI - SERVIÇOS DIVERSOS	H	0,1416000	18,34	2,59
Composição o Auxiliar	88267	SINAPI	ENCANADOR OU BOMBEIRO HIDRÁULICO COM ENCARGOS COMPLEMENTARES	SEDI - SERVIÇOS DIVERSOS	H	0,1416000	21,87	3,09
Insumo	00000122	SINAPI	ADESIVO PLASTICO PARA PVC, FRASCO COM *850* GR	Material	UN	0,0059000	57,70	0,34
Insumo	00003524	SINAPI	JOELHO PVC, SOLDAVEL, COM BUCHA DE LATAO, 90 GRAUS, 25 MM X 3/4", PARA AGUA FRIA PREDIAL	Material	UN	1,0000000	8,17	8,17
Insumo	00020083	SINAPI	SOLUCAO PREPARADORA / LIMPADORA PARA PVC, FRASCO COM 1000 CM3	Material	UN	0,0070000	65,38	0,45
Insumo	00038383	SINAPI	LIXA D'AGUA EM FOLHA, GRAO 100	Material	UN	0,0338000	2,45	0,08

MO sem LS => 4,46 LS => 0,00 MO com LS => 4,46

Valor do BDI => 4,14 Valor com BDI => 18,86

	Código	Banco	Descrição	Tipo	Und	Quant.	Valor Unit	Total
Composição	89724	SINAPI	JOELHO 90 GRAUS, PVC, SERIE NORMAL, ESGOTO PREDIAL, DN 40 MM, JUNTA SOLDÁVEL, FORNECIDO E INSTALADO EM RAMAL DE DESCARGA OU RAMAL DE ESGOTO SANITÁRIO. AF_08/2022	INHI - INSTALAÇÕES HIDROS SANITÁRIAS	UN	1,0000000	8,19	8,19
Composição o Auxiliar	88248	SINAPI	AUXILIAR DE ENCANADOR OU BOMBEIRO HIDRÁULICO COM ENCARGOS COMPLEMENTARES	SEDI - SERVIÇOS DIVERSOS	H	0,1270000	18,34	2,32
Composição o Auxiliar	88267	SINAPI	ENCANADOR OU BOMBEIRO HIDRÁULICO COM ENCARGOS COMPLEMENTARES	SEDI - SERVIÇOS DIVERSOS	H	0,1270000	21,87	2,77
Insumo	00000122	SINAPI	ADESIVO PLASTICO PARA PVC, FRASCO COM *850* GR	Material	UN	0,0099000	57,70	0,57
Insumo	00003517	SINAPI	JOELHO PVC, SOLDAVEL, BB, 90 GRAUS, SEM ANEL, DN 40 MM, PARA ESGOTO PREDIAL, SECUNDARIO	Material	UN	1,0000000	1,54	1,54
Insumo	00020083	SINAPI	SOLUCAO PREPARADORA / LIMPADORA PARA PVC, FRASCO COM 1000 CM3	Material	UN	0,0150000	65,38	0,98
Insumo	00038383	SINAPI	LIXA D'AGUA EM FOLHA, GRAO 100	Material	UN	0,0071000	2,45	0,01

MO sem LS => 4,01 LS => 0,00 MO com LS => 4,01

Valor do BDI => 2,30 Valor com BDI => 10,49

	Código	Banco	Descrição	Tipo	Und	Quant.	Valor Unit	Total
Composição	89362	SINAPI	JOELHO 90 GRAUS, PVC, SOLDÁVEL, DN 25MM, INSTALADO EM RAMAL OU SUB-RAMAL DE ÁGUA - FORNECIMENTO E INSTALAÇÃO. AF_06/2022	INHI - INSTALAÇÕES HIDROS SANITÁRIAS	UN	1,0000000	7,84	7,84
Composição o Auxiliar	88248	SINAPI	AUXILIAR DE ENCANADOR OU BOMBEIRO HIDRÁULICO COM ENCARGOS COMPLEMENTARES	SEDI - SERVIÇOS DIVERSOS	H	0,1520000	18,34	2,78
Composição o Auxiliar	88267	SINAPI	ENCANADOR OU BOMBEIRO HIDRÁULICO COM ENCARGOS COMPLEMENTARES	SEDI - SERVIÇOS DIVERSOS	H	0,1520000	21,87	3,32
Insumo	00000122	SINAPI	ADESIVO PLASTICO PARA PVC, FRASCO COM *850* GR	Material	UN	0,0071000	57,70	0,40
Insumo	00003529	SINAPI	JOELHO PVC, SOLDAVEL, 90 GRAUS, 25 MM, COR MARROM, PARA AGUA FRIA PREDIAL	Material	UN	1,0000000	0,74	0,74
Insumo	00020083	SINAPI	SOLUCAO PREPARADORA / LIMPADORA PARA PVC, FRASCO COM 1000 CM3	Material	UN	0,0080000	65,38	0,52
Insumo	00038383	SINAPI	LIXA D'AGUA EM FOLHA, GRAO 100	Material	UN	0,0338000	2,45	0,08

MO sem LS => 4,79 LS => 0,00 MO com LS => 4,79

Valor do BDI => 2,20 Valor com BDI => 10,04

	Código	Banco	Descrição	Tipo	Und	Quant.	Valor Unit	Total
Composição	94674	SINAPI	JOELHO 90 GRAUS, PVC, SOLDÁVEL, DN 32 MM INSTALADO EM RESERVAÇÃO PREDIAL DE ÁGUA - FORNECIMENTO E INSTALAÇÃO. AF_04/2024	INHI - INSTALAÇÕES HIDROS SANITÁRIAS	UN	1,0000000	6,74	6,74
Composição o Auxiliar	88248	SINAPI	AUXILIAR DE ENCANADOR OU BOMBEIRO HIDRÁULICO COM ENCARGOS COMPLEMENTARES	SEDI - SERVIÇOS DIVERSOS	H	0,0751000	18,34	1,37
Composição o Auxiliar	88267	SINAPI	ENCANADOR OU BOMBEIRO HIDRÁULICO COM ENCARGOS COMPLEMENTARES	SEDI - SERVIÇOS DIVERSOS	H	0,0751000	21,87	1,64
Insumo	00000122	SINAPI	ADESIVO PLASTICO PARA PVC, FRASCO COM *850* GR	Material	UN	0,0094000	57,70	0,54
Insumo	00003536	SINAPI	JOELHO PVC, SOLDAVEL, 90 GRAUS, 32 MM, COR MARROM, PARA AGUA FRIA PREDIAL	Material	UN	1,0000000	2,46	2,46
Insumo	00020083	SINAPI	SOLUCAO PREPARADORA / LIMPADORA PARA PVC, FRASCO COM 1000 CM3	Material	UN	0,0110000	65,38	0,71
Insumo	00038383	SINAPI	LIXA D'AGUA EM FOLHA, GRAO 100	Material	UN	0,0084000	2,45	0,02

MO sem LS => 2,36 LS => 0,00 MO com LS => 2,36

Valor do BDI => 1,89 Valor com BDI => 8,63

	Código	Banco	Descrição	Tipo	Und	Quant.	Valor Unit	Total
Composição	94676	SINAPI	JOELHO 90 GRAUS, PVC, SOLDÁVEL, DN 40 MM INSTALADO EM RESERVAÇÃO PREDIAL DE ÁGUA - FORNECIMENTO E INSTALAÇÃO. AF_04/2024	INHI - INSTALAÇÕES HIDROS SANITÁRIAS	UN	1,0000000	11,62	11,62
Composição o Auxiliar	88248	SINAPI	AUXILIAR DE ENCANADOR OU BOMBEIRO HIDRÁULICO COM ENCARGOS COMPLEMENTARES	SEDI - SERVIÇOS DIVERSOS	H	0,1005000	18,34	1,84
Composição o Auxiliar	88267	SINAPI	ENCANADOR OU BOMBEIRO HIDRÁULICO COM ENCARGOS COMPLEMENTARES	SEDI - SERVIÇOS DIVERSOS	H	0,1005000	21,87	2,19
Insumo	00000122	SINAPI	ADESIVO PLASTICO PARA PVC, FRASCO COM *850* GR	Material	UN	0,0118000	57,70	0,68
Insumo	00003535	SINAPI	JOELHO PVC, SOLDAVEL, 90 GRAUS, 40 MM, COR MARROM, PARA AGUA FRIA PREDIAL	Material	UN	1,0000000	5,98	5,98
Insumo	00020083	SINAPI	SOLUCAO PREPARADORA / LIMPADORA PARA PVC, FRASCO COM 1000 CM3	Material	UN	0,0140000	65,38	0,91
Insumo	00038383	SINAPI	LIXA D'AGUA EM FOLHA, GRAO 100	Material	UN	0,0112000	2,45	0,02

MO sem LS => 3,17 LS => 0,00 MO com LS => 3,17

Valor do BDI => 3,27 Valor com BDI => 14,89

	Código	Banco	Descrição	Tipo	Und	Quant.	Valor Unit	Total
Composição	89783	SINAPI	JUNÇÃO SIMPLES, PVC, SERIE NORMAL, ESGOTO PREDIAL, DN 40 MM, JUNTA SOLDÁVEL, FORNECIDO E INSTALADO EM RAMAL DE DESCARGA OU RAMAL DE ESGOTO SANITÁRIO. AF_08/2022	INHI - INSTALAÇÕES HIDROS SANITÁRIAS	UN	1,0000000	11,90	11,90
Composição o Auxiliar	88248	SINAPI	AUXILIAR DE ENCANADOR OU BOMBEIRO HIDRÁULICO COM ENCARGOS COMPLEMENTARES	SEDI - SERVIÇOS DIVERSOS	H	0,1693000	18,34	3,10
Composição o Auxiliar	88267	SINAPI	ENCANADOR OU BOMBEIRO HIDRÁULICO COM ENCARGOS COMPLEMENTARES	SEDI - SERVIÇOS DIVERSOS	H	0,1693000	21,87	3,70
Insumo	00000122	SINAPI	ADESIVO PLASTICO PARA PVC, FRASCO COM *850* GR	Material	UN	0,0148000	57,70	0,85
Insumo	00003666	SINAPI	JUNCAO SIMPLES, PVC, 45 GRAUS, DN 40 X 40 MM, SERIE NORMAL PARA ESGOTO PREDIAL	Material	UN	1,0000000	2,76	2,76
Insumo	00020083	SINAPI	SOLUCAO PREPARADORA / LIMPADORA PARA PVC, FRASCO COM 1000 CM3	Material	UN	0,0225000	65,38	1,47
Insumo	00038383	SINAPI	LIXA D'AGUA EM FOLHA, GRAO 100	Material	UN	0,0107000	2,45	0,02

MO sem LS => 5,34 LS => 0,00 MO com LS => 5,34

Valor do BDI => 3,35 Valor com BDI => 15,25

	Código	Banco	Descrição	Tipo	Und	Quant.	Valor Unit	Total
Composição	92873	SINAPI	LANÇAMENTO COM USO DE BALDES, ADENSAMENTO E ACABAMENTO DE CONCRETO EM ESTRUTURAS. AF_12/2015	FUES - FUNDAÇÕES E ESTRUTURAS	m³	1,0000000	184,81	184,81
Composição o Auxiliar	88262	SINAPI	CARPINTEIRO DE FORMAS COM ENCARGOS COMPLEMENTARES	SEDI - SERVIÇOS DIVERSOS	H	1,8460000	22,29	41,14
Composição o Auxiliar	88309	SINAPI	PEDREIRO COM ENCARGOS COMPLEMENTARES	SEDI - SERVIÇOS DIVERSOS	H	1,8460000	22,63	41,77

Composição o Auxiliar	88316	SINAPI	SERVENTE COM ENCARGOS COMPLEMENTARES	SEDI - SERVIÇOS DIVERSOS	H	5,5380000	18,14	100,45
Composição o Auxiliar	90586	SINAPI	VIBRADOR DE IMERSÃO, DIÂMETRO DE PONTEIRA 45MM, MOTOR ELÉTRICO TRIFÁSICO POTÊNCIA DE 2 CV - CHP DIURNO. AF_06/2015	CHOR - CUSTOS HORÁRIOS DE MÁQUINAS E EQUIPAMENTOS	CHP	0,6720000	1,31	0,88
Composição o Auxiliar	90587	SINAPI	VIBRADOR DE IMERSÃO, DIÂMETRO DE PONTEIRA 45MM, MOTOR ELÉTRICO TRIFÁSICO POTÊNCIA DE 2 CV - CHI DIURNO. AF_06/2015	CHOR - CUSTOS HORÁRIOS DE MÁQUINAS E EQUIPAMENTOS	CHI	1,1740000	0,49	0,57

MO sem LS => 138,14 LS => 0,00 MO com LS => 138,14

Valor do BDI => 52,06 Valor com BDI => 236,87

	Código	Banco	Descrição	Tipo	Und	Quant.	Valor Unit	Total
Composição o	86904	SINAPI	LAVATÓRIO LOUÇA BRANCA SUSPENSO, 29,5 X 39CM OU EQUIVALENTE, PADRÃO POPULAR - FORNECIMENTO E INSTALAÇÃO. AF_01/2020	INHI - INSTALAÇÕES HIDROS SANITÁRIAS	UN	1,0000000	153,02	153,02
Composição o Auxiliar	88267	SINAPI	ENCANADOR OU BOMBEIRO HIDRÁULICO COM ENCARGOS COMPLEMENTARES	SEDI - SERVIÇOS DIVERSOS	H	0,3870000	21,87	8,46
Composição o Auxiliar	88316	SINAPI	SERVENTE COM ENCARGOS COMPLEMENTARES	SEDI - SERVIÇOS DIVERSOS	H	0,1886000	18,14	3,42
Insumo	00004351	SINAPI	PARAFUSO NIQUELADO 3 1/2" COM ACABAMENTO CROMADO PARA FIXAR PEÇA SANITÁRIA, INCLUI PORCA CEGA, ARRUELA E BUCHA DE NYLON TAMANHO S-8	Material	UN	2,0000000	26,04	52,08
Insumo	00010425	SINAPI	LAVATORIO DE LOUCA BRANCA, SUSPENSO (SEM COLUNA), DIMENSOES *40 X 30" CM	Material	UN	1,0000000	85,57	85,57
Insumo	00037329	SINAPI	REJUNTE EPOXI, QUALQUER COR	Material	KG	0,0304000	115,01	3,49

MO sem LS => 9,29 LS => 0,00 MO com LS => 9,29

Valor do BDI => 43,10 Valor com BDI => 196,12

	Código	Banco	Descrição	Tipo	Und	Quant.	Valor Unit	Total
Composição o	7692	ORSE	Lançamento de concreto simples fabricado na obra, inclusive adensamento e acabamento em peças da superestrutura	Concreto Simples	m³	1,0000000	47,73	47,73
Composição o Auxiliar	10549	ORSE	Encargos Complementares - Servente	Provisórios	h	1,6200000	3,72	6,02
Composição o Auxiliar	10550	ORSE	Encargos Complementares - Pedreiro	Provisórios	h	0,3600000	3,59	1,29
Composição o Auxiliar	10551	ORSE	Encargos Complementares - Carpinteiro	Provisórios	h	0,3600000	3,62	1,30
Composição o Auxiliar	10555	ORSE	Encargos Complementares - Armador	Provisórios	h	0,1800000	3,56	0,64
Insumo	00000378/SIN	ORSE	Armador (horista)	Mão de Obra	h	0,1800000	18,21	3,27
Insumo	00001213/SIN	ORSE	Carpinteiro de formas (horista)	Mão de Obra	h	0,3600000	18,21	6,55
Insumo	00004750/SIN	ORSE	Pedreiro (horista)	Mão de Obra	h	0,3600000	18,21	6,55
Insumo	00006111/SIN	ORSE	Servente de obras (horista)	Mão de Obra	h	1,6200000	13,65	22,11

MO sem LS => 38,48 LS => 0,00 MO com LS => 38,48

Valor do BDI => 13,44 Valor com BDI => 61,17

	Código	Banco	Descrição	Tipo	Und	Quant.	Valor Unit	Total
Composição o	88274	SINAPI	MARMORISTA/GRANITEIRO COM ENCARGOS COMPLEMENTARES	SEDI - SERVIÇOS DIVERSOS	H	1,0000000	22,50	22,50
Composição o	95341	SINAPI	CURSO DE CAPACITAÇÃO PARA MARMORISTA/GRANITEIRO (ENCARGOS COMPLEMENTARES) - HORISTA	SEDI - SERVIÇOS DIVERSOS	H	1,0000000	0,29	0,29
Insumo	00004755	SINAPI	MARMORISTA / GRANITEIRO (HORISTA)	Mão de Obra	H	1,0000000	17,21	17,21
Insumo	00037370	SINAPI	ALIMENTACAO - HORISTA (COLETADO CAIXA - ENCARGOS COMPLEMENTARES)	Material	H	1,0000000	1,02	1,02
Insumo	00037371	SINAPI	TRANSPORTE - HORISTA (COLETADO CAIXA - ENCARGOS COMPLEMENTARES)	Material	H	1,0000000	0,57	0,57
Insumo	00037372	SINAPI	EXAMES - HORISTA (COLETADO CAIXA - ENCARGOS COMPLEMENTARES)	Material	H	1,0000000	1,34	1,34
Insumo	00037373	SINAPI	SEGURO - HORISTA (COLETADO CAIXA - ENCARGOS COMPLEMENTARES)	Material	H	1,0000000	0,01	0,01
Insumo	00043465	SINAPI	FERRAMENTAS - FAMILIA PEDREIRO - HORISTA (ENCARGOS COMPLEMENTARES - COLETADO CAIXA)	Material	H	1,0000000	0,82	0,82
Insumo	00043489	SINAPI	EPI - FAMILIA PEDREIRO - HORISTA (ENCARGOS COMPLEMENTARES - COLETADO CAIXA)	Material	H	1,0000000	1,24	1,24

MO sem LS => 17,50 LS => 0,00 MO com LS => 17,50

Valor do BDI => 6,33 Valor com BDI => 28,83

	Código	Banco	Descrição	Tipo	Und	Quant.	Valor Unit	Total
Composição o	5952	SINAPI	MARTELETE OU ROMPEDOR PNEUMÁTICO MANUAL, 28 KG, COM SILENCIADOR - CHI DIURNO. AF_07/2016	CHOR - CUSTOS HORÁRIOS DE MÁQUINAS E EQUIPAMENTOS	CHI	1,0000000	26,32	26,32
Composição o Auxiliar	88298	SINAPI	OPERADOR DE MARTELETE OU MARTELETEIRO COM ENCARGOS COMPLEMENTARES	SEDI - SERVIÇOS DIVERSOS	H	1,0000000	24,66	24,66
Composição o Auxiliar	95114	SINAPI	MARTELETE OU ROMPEDOR PNEUMÁTICO MANUAL, 28 KG, COM SILENCIADOR - DEPRECIÇÃO. AF_07/2016	CHOR - CUSTOS HORÁRIOS DE MÁQUINAS E EQUIPAMENTOS	H	1,0000000	1,35	1,35
Composição o Auxiliar	95115	SINAPI	MARTELETE OU ROMPEDOR PNEUMÁTICO MANUAL, 28 KG, COM SILENCIADOR - JUROS. AF_07/2016	CHOR - CUSTOS HORÁRIOS DE MÁQUINAS E EQUIPAMENTOS	H	1,0000000	0,31	0,31

MO sem LS => 20,85 LS => 0,00 MO com LS => 20,85

Valor do BDI => 7,41 Valor com BDI => 33,73

	Código	Banco	Descrição	Tipo	Und	Quant.	Valor Unit	Total
Composição o	5795	SINAPI	MARTELETE OU ROMPEDOR PNEUMÁTICO MANUAL, 28 KG, COM SILENCIADOR - CHP DIURNO. AF_07/2016	CHOR - CUSTOS HORÁRIOS DE MÁQUINAS E EQUIPAMENTOS	CHP	1,0000000	28,01	28,01
Composição o Auxiliar	53863	SINAPI	MARTELETE OU ROMPEDOR PNEUMÁTICO MANUAL, 28 KG, COM SILENCIADOR - MANUTENÇÃO. AF_07/2016	CHOR - CUSTOS HORÁRIOS DE MÁQUINAS E EQUIPAMENTOS	H	1,0000000	1,69	1,69
Composição o Auxiliar	88298	SINAPI	OPERADOR DE MARTELETE OU MARTELETEIRO COM ENCARGOS COMPLEMENTARES	SEDI - SERVIÇOS DIVERSOS	H	1,0000000	24,66	24,66
Composição o Auxiliar	95114	SINAPI	MARTELETE OU ROMPEDOR PNEUMÁTICO MANUAL, 28 KG, COM SILENCIADOR - DEPRECIÇÃO. AF_07/2016	CHOR - CUSTOS HORÁRIOS DE MÁQUINAS E EQUIPAMENTOS	H	1,0000000	1,35	1,35
Composição o Auxiliar	95115	SINAPI	MARTELETE OU ROMPEDOR PNEUMÁTICO MANUAL, 28 KG, COM SILENCIADOR - JUROS. AF_07/2016	CHOR - CUSTOS HORÁRIOS DE MÁQUINAS E EQUIPAMENTOS	H	1,0000000	0,31	0,31

MO sem LS => 20,85 LS => 0,00 MO com LS => 20,85

Valor do BDI => 7,89 Valor com BDI => 35,90

	Código	Banco	Descrição	Tipo	Und	Quant.	Valor Unit	Total
Composição o	95114	SINAPI	MARTELETE OU ROMPEDOR PNEUMÁTICO MANUAL, 28 KG, COM SILENCIADOR - DEPRECIÇÃO. AF_07/2016	CHOR - CUSTOS HORÁRIOS DE MÁQUINAS E EQUIPAMENTOS	H	1,0000000	1,35	1,35
Insumo	00041898	SINAPI	MARTELO DEMOLIDOR PNEUMATICO MANUAL, PESO DE 28 KG, COM SILENCIADOR	Equipamento para Aquisição Permanente	UN	0,0000640	21.216,60	1,35

MO sem LS => 0,00 LS => 0,00 MO com LS => 0,00

Valor do BDI => 0,38 Valor com BDI => 1,73

	Código	Banco	Descrição	Tipo	Und	Quant.	Valor Unit	Total	
Composição	95115	SINAPI	MARTELETE OU ROMPEDOR PNEUMÁTICO MANUAL, 28 KG, COM SILENCIADOR - JUROS. AF_07/2016	CHOR - CUSTOS HORÁRIOS DE MÁQUINAS E EQUIPAMENTOS	H	1,0000000	0,31	0,31	
Insumo	00041898	SINAPI	MARTELO DEMOLIDOR PNEUMÁTICO MANUAL, PESO DE 28 KG, COM SILENCIADOR	Equipamento para Aquisição Permanente	UN	0,0000148	21.216,60	0,31	
				MO sem LS =>	0,00	LS =>	0,00	MO com LS =>	0,00
				Valor do BDI =>	0,08			Valor com BDI =>	0,39
Composição	53863	SINAPI	MARTELETE OU ROMPEDOR PNEUMÁTICO MANUAL, 28 KG, COM SILENCIADOR - MANUTENÇÃO. AF_07/2016	CHOR - CUSTOS HORÁRIOS DE MÁQUINAS E EQUIPAMENTOS	H	1,0000000	1,69	1,69	
Insumo	00041898	SINAPI	MARTELO DEMOLIDOR PNEUMÁTICO MANUAL, PESO DE 28 KG, COM SILENCIADOR	Equipamento para Aquisição Permanente	UN	0,0000800	21.216,60	1,69	
				MO sem LS =>	0,00	LS =>	0,00	MO com LS =>	0,00
				Valor do BDI =>	0,47			Valor com BDI =>	2,16
Composição	92514	SINAPI	MONTAGEM E DESMONTAGEM DE FÔRMA DE LAJE MACIÇA, PÉ-DIREITO SIMPLES, EM CHAPA DE MADEIRA COMPENSADA RESINADA, 4 UTILIZAÇÕES. AF_09/2020	FUES - FUNDAÇÕES E ESTRUTURAS	m²	1,0000000	50,66	50,66	
Composição Auxiliar	88239	SINAPI	AJUDANTE DE CARPINTEIRO COM ENCARGOS COMPLEMENTARES	SEDI - SERVIÇOS DIVERSOS	H	0,1160000	18,84	2,18	
Composição Auxiliar	88262	SINAPI	CARPINTEIRO DE FORMAS COM ENCARGOS COMPLEMENTARES	SEDI - SERVIÇOS DIVERSOS	H	0,6350000	22,29	14,15	
Composição Auxiliar	92267	SINAPI	FABRICAÇÃO DE FÔRMA PARA LAJES, EM CHAPA DE MADEIRA COMPENSADA RESINADA, E = 17 MM. AF_09/2020	FUES - FUNDAÇÕES E ESTRUTURAS	m²	0,3410000	52,60	17,93	
Insumo	00002692	SINAPI	DESMOLDANTE PROTETOR PARA FORMAS DE MADEIRA, DE BASE OLEOSA EMULSIONADA EM AGUA	Material	L	0,0100000	7,50	0,07	
Insumo	00010749	SINAPI	LOCAÇÃO DE ESCORA METALICA TELESCOPICA, COM ALTURA REGULAVEL DE "1,80" A "3,20" M, COM CAPACIDADE DE CARGA DE NO MINIMO 1000 KGf (10 KN), INCLUSO TRIPE E FORCADO	Equipamento	UNXMES	0,3970000	29,11	11,55	
Insumo	00040270	SINAPI	VIGA DE ESCORAMENTO H20, DE MADEIRA, PESO DE 5,00 A 5,20 KG/M, COM EXTREMIDADES PLASTICAS	Material	M	0,0380000	126,05	4,78	
				MO sem LS =>	12,95	LS =>	0,00	MO com LS =>	12,95
				Valor do BDI =>	14,27			Valor com BDI =>	64,93
Composição	92419	SINAPI	MONTAGEM E DESMONTAGEM DE FÔRMA DE PILARES RETANGULARES E ESTRUTURAS SIMILARES, PÉ-DIREITO SIMPLES, EM CHAPA DE MADEIRA COMPENSADA RESINADA, 4 UTILIZAÇÕES. AF_09/2020	FUES - FUNDAÇÕES E ESTRUTURAS	m²	1,0000000	89,66	89,66	
Composição Auxiliar	88239	SINAPI	AJUDANTE DE CARPINTEIRO COM ENCARGOS COMPLEMENTARES	SEDI - SERVIÇOS DIVERSOS	H	0,1590000	18,84	2,99	
Composição Auxiliar	88262	SINAPI	CARPINTEIRO DE FORMAS COM ENCARGOS COMPLEMENTARES	SEDI - SERVIÇOS DIVERSOS	H	0,8660000	22,29	19,30	
Composição Auxiliar	92263	SINAPI	FABRICAÇÃO DE FÔRMA PARA PILARES E ESTRUTURAS SIMILARES, EM CHAPA DE MADEIRA COMPENSADA RESINADA, E = 17 MM. AF_09/2020	FUES - FUNDAÇÕES E ESTRUTURAS	m²	0,2630000	167,81	44,13	
Insumo	00002692	SINAPI	DESMOLDANTE PROTETOR PARA FORMAS DE MADEIRA, DE BASE OLEOSA EMULSIONADA EM AGUA	Material	L	0,0100000	7,50	0,07	
Insumo	00040271	SINAPI	LOCAÇÃO DE APRUMADOR METALICO DE PILAR, COM ALTURA E ANGULO REGULAVEIS, EXTENSAO DE "1,50" A "2,80" M	Equipamento	UNXMES	0,1960000	25,10	4,91	
Insumo	00040275	SINAPI	LOCAÇÃO DE VIGA SANDUICHE METALICA VAZADA PARA TRAVAMENTO DE PILARES, ALTURA DE "8" CM, LARGURA DE "6" CM E EXTENSAO DE 2 M	Equipamento	UNXMES	0,3930000	26,24	10,31	
Insumo	00040287	SINAPI	LOCAÇÃO DE BARRA DE ANCORAGEM DE 0,80 A 1,20 M DE EXTENSAO, COM ROSCA DE 5/8", INCLUINDO PORCA E FLANGE	Equipamento	MES	0,7850000	9,66	7,58	
Insumo	00040304	SINAPI	PREGO DE AÇO POLIDO COM CABECA DUPLA 17 X 27 (2 1/2 X 11)	Material	KG	0,0190000	19,96	0,37	
				MO sem LS =>	25,69	LS =>	0,00	MO com LS =>	25,69
				Valor do BDI =>	25,25			Valor com BDI =>	114,91
Composição	92455	SINAPI	MONTAGEM E DESMONTAGEM DE FÔRMA DE VIGA, ESCORAMENTO COM GARFO DE MADEIRA, PÉ-DIREITO SIMPLES, EM CHAPA DE MADEIRA RESINADA, 4 UTILIZAÇÕES. AF_09/2020	FUES - FUNDAÇÕES E ESTRUTURAS	m²	1,0000000	156,09	156,09	
Composição Auxiliar	88239	SINAPI	AJUDANTE DE CARPINTEIRO COM ENCARGOS COMPLEMENTARES	SEDI - SERVIÇOS DIVERSOS	H	0,1900000	18,84	3,57	
Composição Auxiliar	88262	SINAPI	CARPINTEIRO DE FORMAS COM ENCARGOS COMPLEMENTARES	SEDI - SERVIÇOS DIVERSOS	H	1,0350000	22,29	23,07	
Composição Auxiliar	92265	SINAPI	FABRICAÇÃO DE FÔRMA PARA VIGAS, EM CHAPA DE MADEIRA COMPENSADA RESINADA, E = 17 MM. AF_09/2020	FUES - FUNDAÇÕES E ESTRUTURAS	m²	0,4140000	118,76	49,16	
Composição Auxiliar	92272	SINAPI	FABRICAÇÃO DE ESCORAS DE VIGA DO TIPO GARFO, EM MADEIRA. AF_09/2020	FUES - FUNDAÇÕES E ESTRUTURAS	M	1,7290000	41,89	72,42	
Insumo	00002692	SINAPI	DESMOLDANTE PROTETOR PARA FORMAS DE MADEIRA, DE BASE OLEOSA EMULSIONADA EM AGUA	Material	L	0,0100000	7,50	0,07	
Insumo	00006193	SINAPI	TABUA NAO APARELHADA "2,5 X 20" CM, EM MACARANDUBA/MASSARANDUBA, ANGELIM OU EQUIVALENTE DA REGIAO - BRUTA	Material	M	0,3280000	20,84	6,83	
Insumo	00040304	SINAPI	PREGO DE AÇO POLIDO COM CABECA DUPLA 17 X 27 (2 1/2 X 11)	Material	KG	0,0490000	19,96	0,97	
				MO sem LS =>	39,26	LS =>	0,00	MO com LS =>	39,26
				Valor do BDI =>	43,97			Valor com BDI =>	200,06
Composição	88282	SINAPI	MOTORISTA DE CAMINHÃO COM ENCARGOS COMPLEMENTARES	SEDI - SERVIÇOS DIVERSOS	H	1,0000000	21,12	21,12	
Composição Auxiliar	95347	SINAPI	CURSO DE CAPACITAÇÃO PARA MOTORISTA DE CAMINHÃO (ENCARGOS COMPLEMENTARES) - HORISTA	SEDI - SERVIÇOS DIVERSOS	H	1,0000000	0,10	0,10	
Insumo	00004093	SINAPI	MOTORISTA DE CAMINHÃO (HORISTA)	Mão de Obra	H	1,0000000	17,21	17,21	
Insumo	00037370	SINAPI	ALIMENTAÇÃO - HORISTA (COLETADO CAIXA - ENCARGOS COMPLEMENTARES)	Material	H	1,0000000	1,02	1,02	
Insumo	00037371	SINAPI	TRANSPORTE - HORISTA (COLETADO CAIXA - ENCARGOS COMPLEMENTARES)	Material	H	1,0000000	0,57	0,57	
Insumo	00037372	SINAPI	EXAMES - HORISTA (COLETADO CAIXA - ENCARGOS COMPLEMENTARES)	Material	H	1,0000000	1,34	1,34	
Insumo	00037373	SINAPI	SEGURO - HORISTA (COLETADO CAIXA - ENCARGOS COMPLEMENTARES)	Material	H	1,0000000	0,01	0,01	
Insumo	00043464	SINAPI	FERRAMENTAS - FAMÍLIA OPERADOR ESCAVADEIRA - HORISTA (ENCARGOS COMPLEMENTARES - COLETADO CAIXA)	Material	H	1,0000000	0,01	0,01	
Insumo	00043488	SINAPI	EPI - FAMÍLIA OPERADOR ESCAVADEIRA - HORISTA (ENCARGOS COMPLEMENTARES - COLETADO CAIXA)	Material	H	1,0000000	0,86	0,86	

MO sem LS => 17,31 LS => 0,00 MO com LS => 17,31

Valor do BDI => 5,94 Valor com BDI => 27,06

	Código	Banco	Descrição	Tipo	Und	Quant.	Valor Unit	Total
Composição o	88286	SINAPI	MOTORISTA OPERADOR DE MUNCK COM ENCARGOS COMPLEMENTARES	SEDI - SERVIÇOS DIVERSOS	H	1,0000000	23,47	23,47
Composição o Auxiliar	95351	SINAPI	CURSO DE CAPACITAÇÃO PARA MOTORISTA OPERADOR DE MUNCK (ENCARGOS COMPLEMENTARES) - HORISTA	SEDI - SERVIÇOS DIVERSOS	H	1,0000000	0,36	0,36
Insumo	00004096	SINAPI	MOTORISTA OPERADOR DE CAMINHAO COM MUNCK (HORISTA)	Mão de Obra	H	1,0000000	19,30	19,30
Insumo	00037370	SINAPI	ALIMENTACAO - HORISTA (COLETADO CAIXA - ENCARGOS COMPLEMENTARES)	Material	H	1,0000000	1,02	1,02
Insumo	00037371	SINAPI	TRANSPORTE - HORISTA (COLETADO CAIXA - ENCARGOS COMPLEMENTARES)	Material	H	1,0000000	0,57	0,57
Insumo	00037372	SINAPI	EXAMES - HORISTA (COLETADO CAIXA - ENCARGOS COMPLEMENTARES)	Material	H	1,0000000	1,34	1,34
Insumo	00037373	SINAPI	SEGURO - HORISTA (COLETADO CAIXA - ENCARGOS COMPLEMENTARES)	Material	H	1,0000000	0,01	0,01
Insumo	00043464	SINAPI	FERRAMENTAS - FAMILIA OPERADOR ESCAVADEIRA - HORISTA (ENCARGOS COMPLEMENTARES - COLETADO CAIXA)	Material	H	1,0000000	0,01	0,01
Insumo	00043488	SINAPI	EPI - FAMILIA OPERADOR ESCAVADEIRA - HORISTA (ENCARGOS COMPLEMENTARES - COLETADO CAIXA)	Material	H	1,0000000	0,86	0,86

MO sem LS => 19,66 LS => 0,00 MO com LS => 19,66

Valor do BDI => 6,61 Valor com BDI => 30,08

	Código	Banco	Descrição	Tipo	Und	Quant.	Valor Unit	Total
Composição o	88377	SINAPI	OPERADOR DE BETONEIRA ESTACIONÁRIA/MISTURADOR COM ENCARGOS COMPLEMENTARES	SEDI - SERVIÇOS DIVERSOS	H	1,0000000	24,66	24,66
Composição o Auxiliar	95389	SINAPI	CURSO DE CAPACITAÇÃO PARA OPERADOR DE BETONEIRA ESTACIONÁRIA/MISTURADOR (ENCARGOS COMPLEMENTARES) - HORISTA	SEDI - SERVIÇOS DIVERSOS	H	1,0000000	0,19	0,19
Insumo	00037370	SINAPI	ALIMENTACAO - HORISTA (COLETADO CAIXA - ENCARGOS COMPLEMENTARES)	Material	H	1,0000000	1,02	1,02
Insumo	00037371	SINAPI	TRANSPORTE - HORISTA (COLETADO CAIXA - ENCARGOS COMPLEMENTARES)	Material	H	1,0000000	0,57	0,57
Insumo	00037372	SINAPI	EXAMES - HORISTA (COLETADO CAIXA - ENCARGOS COMPLEMENTARES)	Material	H	1,0000000	1,34	1,34
Insumo	00037373	SINAPI	SEGURO - HORISTA (COLETADO CAIXA - ENCARGOS COMPLEMENTARES)	Material	H	1,0000000	0,01	0,01
Insumo	00037666	SINAPI	OPERADOR DE BETONEIRA ESTACIONARIA / MISTURADOR (HORISTA)	Mão de Obra	H	1,0000000	20,66	20,66
Insumo	00043464	SINAPI	FERRAMENTAS - FAMILIA OPERADOR ESCAVADEIRA - HORISTA (ENCARGOS COMPLEMENTARES - COLETADO CAIXA)	Material	H	1,0000000	0,01	0,01
Insumo	00043488	SINAPI	EPI - FAMILIA OPERADOR ESCAVADEIRA - HORISTA (ENCARGOS COMPLEMENTARES - COLETADO CAIXA)	Material	H	1,0000000	0,86	0,86

MO sem LS => 20,85 LS => 0,00 MO com LS => 20,85

Valor do BDI => 6,94 Valor com BDI => 31,60

	Código	Banco	Descrição	Tipo	Und	Quant.	Valor Unit	Total
Composição o	88294	SINAPI	OPERADOR DE ESCAVADEIRA COM ENCARGOS COMPLEMENTARES	SEDI - SERVIÇOS DIVERSOS	H	1,0000000	31,89	31,89
Composição o Auxiliar	95357	SINAPI	CURSO DE CAPACITAÇÃO PARA OPERADOR DE ESCAVADEIRA (ENCARGOS COMPLEMENTARES) - HORISTA	SEDI - SERVIÇOS DIVERSOS	H	1,0000000	0,36	0,36
Insumo	00004234	SINAPI	OPERADOR DE ESCAVADEIRA (HORISTA)	Mão de Obra	H	1,0000000	27,72	27,72
Insumo	00037370	SINAPI	ALIMENTACAO - HORISTA (COLETADO CAIXA - ENCARGOS COMPLEMENTARES)	Material	H	1,0000000	1,02	1,02
Insumo	00037371	SINAPI	TRANSPORTE - HORISTA (COLETADO CAIXA - ENCARGOS COMPLEMENTARES)	Material	H	1,0000000	0,57	0,57
Insumo	00037372	SINAPI	EXAMES - HORISTA (COLETADO CAIXA - ENCARGOS COMPLEMENTARES)	Material	H	1,0000000	1,34	1,34
Insumo	00037373	SINAPI	SEGURO - HORISTA (COLETADO CAIXA - ENCARGOS COMPLEMENTARES)	Material	H	1,0000000	0,01	0,01
Insumo	00043464	SINAPI	FERRAMENTAS - FAMILIA OPERADOR ESCAVADEIRA - HORISTA (ENCARGOS COMPLEMENTARES - COLETADO CAIXA)	Material	H	1,0000000	0,01	0,01
Insumo	00043488	SINAPI	EPI - FAMILIA OPERADOR ESCAVADEIRA - HORISTA (ENCARGOS COMPLEMENTARES - COLETADO CAIXA)	Material	H	1,0000000	0,86	0,86

MO sem LS => 28,08 LS => 0,00 MO com LS => 28,08

Valor do BDI => 8,98 Valor com BDI => 40,87

	Código	Banco	Descrição	Tipo	Und	Quant.	Valor Unit	Total
Composição o	88295	SINAPI	OPERADOR DE GUINCHO COM ENCARGOS COMPLEMENTARES	SEDI - SERVIÇOS DIVERSOS	H	1,0000000	24,85	24,85
Composição o Auxiliar	95358	SINAPI	CURSO DE CAPACITAÇÃO PARA OPERADOR DE GUINCHO (ENCARGOS COMPLEMENTARES) - HORISTA	SEDI - SERVIÇOS DIVERSOS	H	1,0000000	0,38	0,38
Insumo	00004253	SINAPI	OPERADOR DE GUINCHO OU GUINCHEIRO (HORISTA)	Mão de Obra	H	1,0000000	20,66	20,66
Insumo	00037370	SINAPI	ALIMENTACAO - HORISTA (COLETADO CAIXA - ENCARGOS COMPLEMENTARES)	Material	H	1,0000000	1,02	1,02
Insumo	00037371	SINAPI	TRANSPORTE - HORISTA (COLETADO CAIXA - ENCARGOS COMPLEMENTARES)	Material	H	1,0000000	0,57	0,57
Insumo	00037372	SINAPI	EXAMES - HORISTA (COLETADO CAIXA - ENCARGOS COMPLEMENTARES)	Material	H	1,0000000	1,34	1,34
Insumo	00037373	SINAPI	SEGURO - HORISTA (COLETADO CAIXA - ENCARGOS COMPLEMENTARES)	Material	H	1,0000000	0,01	0,01
Insumo	00043464	SINAPI	FERRAMENTAS - FAMILIA OPERADOR ESCAVADEIRA - HORISTA (ENCARGOS COMPLEMENTARES - COLETADO CAIXA)	Material	H	1,0000000	0,01	0,01
Insumo	00043488	SINAPI	EPI - FAMILIA OPERADOR ESCAVADEIRA - HORISTA (ENCARGOS COMPLEMENTARES - COLETADO CAIXA)	Material	H	1,0000000	0,86	0,86

MO sem LS => 21,04 LS => 0,00 MO com LS => 21,04

Valor do BDI => 7,00 Valor com BDI => 31,85

	Código	Banco	Descrição	Tipo	Und	Quant.	Valor Unit	Total
Composição o	88298	SINAPI	OPERADOR DE MARTELETE OU MARTELETEIRO COM ENCARGOS COMPLEMENTARES	SEDI - SERVIÇOS DIVERSOS	H	1,0000000	24,66	24,66
Composição o Auxiliar	95361	SINAPI	CURSO DE CAPACITAÇÃO PARA OPERADOR DE MARTELETE OU MARTELETEIRO (ENCARGOS COMPLEMENTARES) - HORISTA	SEDI - SERVIÇOS DIVERSOS	H	1,0000000	0,19	0,19
Insumo	00004257	SINAPI	OPERADOR DE MARTELETE OU MARTELETEIRO (HORISTA)	Mão de Obra	H	1,0000000	20,66	20,66
Insumo	00037370	SINAPI	ALIMENTACAO - HORISTA (COLETADO CAIXA - ENCARGOS COMPLEMENTARES)	Material	H	1,0000000	1,02	1,02
Insumo	00037371	SINAPI	TRANSPORTE - HORISTA (COLETADO CAIXA - ENCARGOS COMPLEMENTARES)	Material	H	1,0000000	0,57	0,57
Insumo	00037372	SINAPI	EXAMES - HORISTA (COLETADO CAIXA - ENCARGOS COMPLEMENTARES)	Material	H	1,0000000	1,34	1,34
Insumo	00037373	SINAPI	SEGURO - HORISTA (COLETADO CAIXA - ENCARGOS COMPLEMENTARES)	Material	H	1,0000000	0,01	0,01

Insumo	00043464	SINAPI	FERRAMENTAS - FAMILIA OPERADOR ESCAVADEIRA - HORISTA (ENCARGOS COMPLEMENTARES - COLETADO CAIXA)	Material	H	1,0000000	0,01	0,01	
Insumo	00043488	SINAPI	EPI - FAMILIA OPERADOR ESCAVADEIRA - HORISTA (ENCARGOS COMPLEMENTARES - COLETADO CAIXA)	Material	H	1,0000000	0,86	0,86	
				MO sem LS =>	20,85	LS =>	0,00	MO com LS =>	20,85
				Valor do BDI =>	6,94	Valor com BDI =>		31,60	

	Código	Banco	Descrição	Tipo	Und	Quant.	Valor Unit	Total	
Composição o	88297	SINAPI	OPERADOR DE MÁQUINAS E EQUIPAMENTOS COM ENCARGOS COMPLEMENTARES	SEDI - SERVIÇOS DIVERSOS	H	1,0000000	28,44	28,44	
Composição o Auxiliar	95360	SINAPI	CURSO DE CAPACITAÇÃO PARA OPERADOR DE MÁQUINAS E EQUIPAMENTOS (ENCARGOS COMPLEMENTARES) - HORISTA	SEDI - SERVIÇOS DIVERSOS	H	1,0000000	0,32	0,32	
Insumo	00004230	SINAPI	OPERADOR DE MAQUINAS E TRATORES DIVERSOS - TERRAPLANAGEM (HORISTA)	Mão de Obra	H	1,0000000	24,31	24,31	
Insumo	00037370	SINAPI	ALIMENTACAO - HORISTA (COLETADO CAIXA - ENCARGOS COMPLEMENTARES)	Material	H	1,0000000	1,02	1,02	
Insumo	00037371	SINAPI	TRANSPORTE - HORISTA (COLETADO CAIXA - ENCARGOS COMPLEMENTARES)	Material	H	1,0000000	0,57	0,57	
Insumo	00037372	SINAPI	EXAMES - HORISTA (COLETADO CAIXA - ENCARGOS COMPLEMENTARES)	Material	H	1,0000000	1,34	1,34	
Insumo	00037373	SINAPI	SEGURO - HORISTA (COLETADO CAIXA - ENCARGOS COMPLEMENTARES)	Material	H	1,0000000	0,01	0,01	
Insumo	00043464	SINAPI	FERRAMENTAS - FAMILIA OPERADOR ESCAVADEIRA - HORISTA (ENCARGOS COMPLEMENTARES - COLETADO CAIXA)	Material	H	1,0000000	0,01	0,01	
Insumo	00043488	SINAPI	EPI - FAMILIA OPERADOR ESCAVADEIRA - HORISTA (ENCARGOS COMPLEMENTARES - COLETADO CAIXA)	Material	H	1,0000000	0,86	0,86	
				MO sem LS =>	24,63	LS =>	0,00	MO com LS =>	24,63
				Valor do BDI =>	8,01	Valor com BDI =>		36,45	

	Código	Banco	Descrição	Tipo	Und	Quant.	Valor Unit	Total	
Composição o	90455	SINAPI	PASSANTE TIPO TUBO COM DIÂMETRO DE 100 MM, FIXADO EM LAJE, PARA PASSAGEM DE TUBULAÇÕES COM NO MÁXIMO 75 MM DE DIÂMETRO. AF_09/2023	INHI - INSTALAÇÕES HIDROS SANITÁRIAS	UN	1,0000000	6,35	6,35	
Composição o Auxiliar	88248	SINAPI	AUXILIAR DE ENCANADOR OU BOMBEIRO HIDRÁULICO COM ENCARGOS COMPLEMENTARES	SEDI - SERVIÇOS DIVERSOS	H	0,0389000	18,34	0,71	
Composição o Auxiliar	88267	SINAPI	ENCANADOR OU BOMBEIRO HIDRÁULICO COM ENCARGOS COMPLEMENTARES	SEDI - SERVIÇOS DIVERSOS	H	0,1556000	21,87	3,40	
Insumo	00009836	SINAPI	TUBO PVC SERIE NORMAL, DN 100 MM, PARA ESGOTO PREDIAL (NBR 5688)	Material	M	0,1500000	10,90	1,63	
Insumo	00040304	SINAPI	PREGO DE ACO POLIDO COM CABECA DUPLA 17 X 27 (2 1/2 X 11)	Material	KG	0,0214000	19,96	0,42	
Insumo	00043132	SINAPI	ARAME RECOZIDO 16 BWG, D = 1,65 MM (0,016 KG/M) OU 18 BWG, D = 1,25 MM (0,01 KG/M)	Material	KG	0,0100000	19,00	0,19	
				MO sem LS =>	3,27	LS =>	0,00	MO com LS =>	3,27
				Valor do BDI =>	1,78	Valor com BDI =>		8,13	

	Código	Banco	Descrição	Tipo	Und	Quant.	Valor Unit	Total	
Composição o	90453	SINAPI	PASSANTE TIPO TUBO COM DIÂMETRO DE 40 MM, FIXADO EM LAJE, PARA PASSAGEM DE TUBULAÇÕES COM NO MÁXIMO 32 MM DE DIÂMETRO. AF_09/2023	INHI - INSTALAÇÕES HIDROS SANITÁRIAS	UN	1,0000000	3,14	3,14	
Composição o Auxiliar	88248	SINAPI	AUXILIAR DE ENCANADOR OU BOMBEIRO HIDRÁULICO COM ENCARGOS COMPLEMENTARES	SEDI - SERVIÇOS DIVERSOS	H	0,0176000	18,34	0,32	
Composição o Auxiliar	88267	SINAPI	ENCANADOR OU BOMBEIRO HIDRÁULICO COM ENCARGOS COMPLEMENTARES	SEDI - SERVIÇOS DIVERSOS	H	0,0702000	21,87	1,53	
Insumo	00009835	SINAPI	TUBO PVC SERIE NORMAL, DN 40 MM, PARA ESGOTO PREDIAL (NBR 5688)	Material	M	0,1500000	4,76	0,71	
Insumo	00040304	SINAPI	PREGO DE ACO POLIDO COM CABECA DUPLA 17 X 27 (2 1/2 X 11)	Material	KG	0,0214000	19,96	0,42	
Insumo	00043132	SINAPI	ARAME RECOZIDO 16 BWG, D = 1,65 MM (0,016 KG/M) OU 18 BWG, D = 1,25 MM (0,01 KG/M)	Material	KG	0,0088000	19,00	0,16	
				MO sem LS =>	1,47	LS =>	0,00	MO com LS =>	1,47
				Valor do BDI =>	0,88	Valor com BDI =>		4,02	

	Código	Banco	Descrição	Tipo	Und	Quant.	Valor Unit	Total	
Composição o	88309	SINAPI	PEDREIRO COM ENCARGOS COMPLEMENTARES	SEDI - SERVIÇOS DIVERSOS	H	1,0000000	22,63	22,63	
Composição o Auxiliar	95371	SINAPI	CURSO DE CAPACITAÇÃO PARA PEDREIRO (ENCARGOS COMPLEMENTARES) - HORISTA	SEDI - SERVIÇOS DIVERSOS	H	1,0000000	0,42	0,42	
Insumo	00004750	SINAPI	PEDREIRO (HORISTA)	Mão de Obra	H	1,0000000	17,21	17,21	
Insumo	00037370	SINAPI	ALIMENTACAO - HORISTA (COLETADO CAIXA - ENCARGOS COMPLEMENTARES)	Material	H	1,0000000	1,02	1,02	
Insumo	00037371	SINAPI	TRANSPORTE - HORISTA (COLETADO CAIXA - ENCARGOS COMPLEMENTARES)	Material	H	1,0000000	0,57	0,57	
Insumo	00037372	SINAPI	EXAMES - HORISTA (COLETADO CAIXA - ENCARGOS COMPLEMENTARES)	Material	H	1,0000000	1,34	1,34	
Insumo	00037373	SINAPI	SEGURO - HORISTA (COLETADO CAIXA - ENCARGOS COMPLEMENTARES)	Material	H	1,0000000	0,01	0,01	
Insumo	00043465	SINAPI	FERRAMENTAS - FAMILIA PEDREIRO - HORISTA (ENCARGOS COMPLEMENTARES - COLETADO CAIXA)	Material	H	1,0000000	0,82	0,82	
Insumo	00043489	SINAPI	EPI - FAMILIA PEDREIRO - HORISTA (ENCARGOS COMPLEMENTARES - COLETADO CAIXA)	Material	H	1,0000000	1,24	1,24	
				MO sem LS =>	17,63	LS =>	0,00	MO com LS =>	17,63
				Valor do BDI =>	6,37	Valor com BDI =>		29,00	

	Código	Banco	Descrição	Tipo	Und	Quant.	Valor Unit	Total	
Composição o	88310	SINAPI	PINTOR COM ENCARGOS COMPLEMENTARES	SEDI - SERVIÇOS DIVERSOS	H	1,0000000	24,14	24,14	
Composição o Auxiliar	95372	SINAPI	CURSO DE CAPACITAÇÃO PARA PINTOR (ENCARGOS COMPLEMENTARES) - HORISTA	SEDI - SERVIÇOS DIVERSOS	H	1,0000000	0,29	0,29	
Insumo	00004783	SINAPI	PINTOR (HORISTA)	Mão de Obra	H	1,0000000	17,21	17,21	
Insumo	00037370	SINAPI	ALIMENTACAO - HORISTA (COLETADO CAIXA - ENCARGOS COMPLEMENTARES)	Material	H	1,0000000	1,02	1,02	
Insumo	00037371	SINAPI	TRANSPORTE - HORISTA (COLETADO CAIXA - ENCARGOS COMPLEMENTARES)	Material	H	1,0000000	0,57	0,57	
Insumo	00037372	SINAPI	EXAMES - HORISTA (COLETADO CAIXA - ENCARGOS COMPLEMENTARES)	Material	H	1,0000000	1,34	1,34	
Insumo	00037373	SINAPI	SEGURO - HORISTA (COLETADO CAIXA - ENCARGOS COMPLEMENTARES)	Material	H	1,0000000	0,01	0,01	
Insumo	00043466	SINAPI	FERRAMENTAS - FAMILIA PINTOR - HORISTA (ENCARGOS COMPLEMENTARES - COLETADO CAIXA)	Material	H	1,0000000	1,97	1,97	
Insumo	00043490	SINAPI	EPI - FAMILIA PINTOR - HORISTA (ENCARGOS COMPLEMENTARES - COLETADO CAIXA)	Material	H	1,0000000	1,73	1,73	
				MO sem LS =>	17,50	LS =>	0,00	MO com LS =>	17,50
				Valor do BDI =>	6,80	Valor com BDI =>		30,94	

	Código	Banco	Descrição	Tipo	Und	Quant.	Valor Unit	Total
Composição o	102491	SINAPI	PINTURA DE PISO COM TINTA ACRILICA, APLICAÇÃO MANUAL, 2 DEMÃOS, INCLUSO FUNDO PREPARADOR. AF_05/2021	PINT - PINTURAS	m²	1,0000000	20,41	20,41
Composição o Auxiliar	88310	SINAPI	PINTOR COM ENCARGOS COMPLEMENTARES	SEDI - SERVIÇOS DIVERSOS	H	0,2750000	24,14	6,63
Composição o Auxiliar	88316	SINAPI	SERVEENTE COM ENCARGOS COMPLEMENTARES	SEDI - SERVIÇOS DIVERSOS	H	0,1150000	18,14	2,08
Insumo	00006085	SINAPI	SELADOR ACRILICO OPACO PREMIUM INTERIOR/EXTERIOR	Material	L	0,1600000	12,50	2,00
Insumo	00007348	SINAPI	TINTA ACRILICA PREMIUM PARA PISO	Material	L	0,4270000	22,49	9,60
Insumo	00012815	SINAPI	FITA CREPE ROLO DE 25 MM X 50 M	Material	UN	0,0100000	10,04	0,10

MO sem LS => 6,33 LS => 0,00 MO com LS => 6,33
Valor do BDI => 5,74 Valor com BDI => 26,15

	Código	Banco	Descrição	Tipo	Und	Quant.	Valor Unit	Total
Composição o	102234	SINAPI	PINTURA IMUNIZANTE PARA MADEIRA, 2 DEMÃOS. AF_01/2021	PINT - PINTURAS	m²	1,0000000	20,70	20,70
Composição o Auxiliar	88310	SINAPI	PINTOR COM ENCARGOS COMPLEMENTARES	SEDI - SERVIÇOS DIVERSOS	H	0,4529000	24,14	10,93
Insumo	00007340	SINAPI	IMUNIZANTE PARA MADEIRA, INCOLOR	Material	L	0,3257000	30,01	9,77

MO sem LS => 7,92 LS => 0,00 MO com LS => 7,92
Valor do BDI => 5,83 Valor com BDI => 26,53

	Código	Banco	Descrição	Tipo	Und	Quant.	Valor Unit	Total
Composição o	91278	SINAPI	PLACA VIBRATORIA REVERSIVEL COM MOTOR 4 TEMPOS A GASOLINA, FORÇA CENTRIFUGA DE 25 KN (2500 KGF), POTÊNCIA 5,5 CV - CHI DIURNO. AF_08/2015	CHOR - CUSTOS HORÁRIOS DE MÁQUINAS E EQUIPAMENTOS	CHI	1,0000000	0,63	0,63
Composição o Auxiliar	91273	SINAPI	PLACA VIBRATORIA REVERSIVEL COM MOTOR 4 TEMPOS A GASOLINA, FORÇA CENTRIFUGA DE 25 KN (2500 KGF), POTÊNCIA 5,5 CV - DEPRECIACÃO. AF_08/2015	CHOR - CUSTOS HORÁRIOS DE MÁQUINAS E EQUIPAMENTOS	H	1,0000000	0,50	0,50
Composição o Auxiliar	91274	SINAPI	PLACA VIBRATORIA REVERSIVEL COM MOTOR 4 TEMPOS A GASOLINA, FORÇA CENTRIFUGA DE 25 KN (2500 KGF), POTÊNCIA 5,5 CV - JUROS. AF_08/2015	CHOR - CUSTOS HORÁRIOS DE MÁQUINAS E EQUIPAMENTOS	H	1,0000000	0,13	0,13

MO sem LS => 0,00 LS => 0,00 MO com LS => 0,00
Valor do BDI => 0,17 Valor com BDI => 0,80

	Código	Banco	Descrição	Tipo	Und	Quant.	Valor Unit	Total
Composição o	91277	SINAPI	PLACA VIBRATORIA REVERSIVEL COM MOTOR 4 TEMPOS A GASOLINA, FORÇA CENTRIFUGA DE 25 KN (2500 KGF), POTÊNCIA 5,5 CV - CHP DIURNO. AF_08/2015	CHOR - CUSTOS HORÁRIOS DE MÁQUINAS E EQUIPAMENTOS	CHP	1,0000000	9,74	9,74
Composição o Auxiliar	91273	SINAPI	PLACA VIBRATORIA REVERSIVEL COM MOTOR 4 TEMPOS A GASOLINA, FORÇA CENTRIFUGA DE 25 KN (2500 KGF), POTÊNCIA 5,5 CV - DEPRECIACÃO. AF_08/2015	CHOR - CUSTOS HORÁRIOS DE MÁQUINAS E EQUIPAMENTOS	H	1,0000000	0,50	0,50
Composição o Auxiliar	91274	SINAPI	PLACA VIBRATORIA REVERSIVEL COM MOTOR 4 TEMPOS A GASOLINA, FORÇA CENTRIFUGA DE 25 KN (2500 KGF), POTÊNCIA 5,5 CV - JUROS. AF_08/2015	CHOR - CUSTOS HORÁRIOS DE MÁQUINAS E EQUIPAMENTOS	H	1,0000000	0,13	0,13
Composição o Auxiliar	91275	SINAPI	PLACA VIBRATORIA REVERSIVEL COM MOTOR 4 TEMPOS A GASOLINA, FORÇA CENTRIFUGA DE 25 KN (2500 KGF), POTÊNCIA 5,5 CV - MANUTENÇÃO. AF_08/2015	CHOR - CUSTOS HORÁRIOS DE MÁQUINAS E EQUIPAMENTOS	H	1,0000000	0,63	0,63
Composição o Auxiliar	91276	SINAPI	PLACA VIBRATORIA REVERSIVEL COM MOTOR 4 TEMPOS A GASOLINA, FORÇA CENTRIFUGA DE 25 KN (2500 KGF), POTÊNCIA 5,5 CV - MATERIAIS NA OPERAÇÃO. AF_08/2015	CHOR - CUSTOS HORÁRIOS DE MÁQUINAS E EQUIPAMENTOS	H	1,0000000	8,48	8,48

MO sem LS => 0,00 LS => 0,00 MO com LS => 0,00
Valor do BDI => 2,74 Valor com BDI => 12,48

	Código	Banco	Descrição	Tipo	Und	Quant.	Valor Unit	Total
Composição o	91273	SINAPI	PLACA VIBRATORIA REVERSIVEL COM MOTOR 4 TEMPOS A GASOLINA, FORÇA CENTRIFUGA DE 25 KN (2500 KGF), POTÊNCIA 5,5 CV - DEPRECIACÃO. AF_08/2015	CHOR - CUSTOS HORÁRIOS DE MÁQUINAS E EQUIPAMENTOS	H	1,0000000	0,50	0,50
Insumo	00001442	SINAPI	COMPACTADOR DE SOLO TIPO PLACA VIBRATORIA REVERSIVEL, A GASOLINA 4 TEMPOS, PESO 125 A 150 KG, FORÇA CENTRIF. 2500 A 2800 KGF, LARG. TRABALHO 400 A 450 MM, FREQ. VIBRACAO 4300 A 4500 RPM, VELOC. TRABALHO 15 A 20 M/MIN, POT. 5,5 A 6,0 HP	Equipamento para Aquisição Permanente	UN	0,0000533	9.471,95	0,50

MO sem LS => 0,00 LS => 0,00 MO com LS => 0,00
Valor do BDI => 0,14 Valor com BDI => 0,64

	Código	Banco	Descrição	Tipo	Und	Quant.	Valor Unit	Total
Composição o	91274	SINAPI	PLACA VIBRATORIA REVERSIVEL COM MOTOR 4 TEMPOS A GASOLINA, FORÇA CENTRIFUGA DE 25 KN (2500 KGF), POTÊNCIA 5,5 CV - JUROS. AF_08/2015	CHOR - CUSTOS HORÁRIOS DE MÁQUINAS E EQUIPAMENTOS	H	1,0000000	0,13	0,13
Insumo	00001442	SINAPI	COMPACTADOR DE SOLO TIPO PLACA VIBRATORIA REVERSIVEL, A GASOLINA 4 TEMPOS, PESO 125 A 150 KG, FORÇA CENTRIF. 2500 A 2800 KGF, LARG. TRABALHO 400 A 450 MM, FREQ. VIBRACAO 4300 A 4500 RPM, VELOC. TRABALHO 15 A 20 M/MIN, POT. 5,5 A 6,0 HP	Equipamento para Aquisição Permanente	UN	0,0000143	9.471,95	0,13

MO sem LS => 0,00 LS => 0,00 MO com LS => 0,00
Valor do BDI => 0,03 Valor com BDI => 0,16

	Código	Banco	Descrição	Tipo	Und	Quant.	Valor Unit	Total
Composição o	91275	SINAPI	PLACA VIBRATORIA REVERSIVEL COM MOTOR 4 TEMPOS A GASOLINA, FORÇA CENTRIFUGA DE 25 KN (2500 KGF), POTÊNCIA 5,5 CV - MANUTENÇÃO. AF_08/2015	CHOR - CUSTOS HORÁRIOS DE MÁQUINAS E EQUIPAMENTOS	H	1,0000000	0,63	0,63
Insumo	00001442	SINAPI	COMPACTADOR DE SOLO TIPO PLACA VIBRATORIA REVERSIVEL, A GASOLINA 4 TEMPOS, PESO 125 A 150 KG, FORÇA CENTRIF. 2500 A 2800 KGF, LARG. TRABALHO 400 A 450 MM, FREQ. VIBRACAO 4300 A 4500 RPM, VELOC. TRABALHO 15 A 20 M/MIN, POT. 5,5 A 6,0 HP	Equipamento para Aquisição Permanente	UN	0,0000667	9.471,95	0,63

MO sem LS => 0,00 LS => 0,00 MO com LS => 0,00
Valor do BDI => 0,17 Valor com BDI => 0,80

	Código	Banco	Descrição	Tipo	Und	Quant.	Valor Unit	Total
Composição o	91276	SINAPI	PLACA VIBRATORIA REVERSIVEL COM MOTOR 4 TEMPOS A GASOLINA, FORÇA CENTRIFUGA DE 25 KN (2500 KGF), POTÊNCIA 5,5 CV - MATERIAIS NA OPERAÇÃO. AF_08/2015	CHOR - CUSTOS HORÁRIOS DE MÁQUINAS E EQUIPAMENTOS	H	1,0000000	8,48	8,48
Insumo	00004222	SINAPI	GASOLINA COMUM	Material	L	1,4400000	5,89	8,48

MO sem LS => 0,00 LS => 0,00 MO com LS => 0,00
Valor do BDI => 2,38 Valor com BDI => 10,86

	Código	Banco	Descrição	Tipo	Und	Quant.	Valor Unit	Total
--	--------	-------	-----------	------	-----	--------	------------	-------

Composição o	101616	SINAPI	PREPARO DE FUNDO DE VALA COM LARGURA MENOR QUE 1,5 M (ACERTO DO SOLO NATURAL). AF_08/2020	MOVT - MOVIMENTO DE TERRA	m²	1,0000000	5,30	5,30
Composição o Auxiliar	88309	SINAPI	PEDREIRO COM ENCARGOS COMPLEMENTARES	SEDI - SERVIÇOS DIVERSOS	H	0,1020000	22,63	2,30
Composição o Auxiliar	88316	SINAPI	SERVEANTE COM ENCARGOS COMPLEMENTARES	SEDI - SERVIÇOS DIVERSOS	H	0,1531000	18,14	2,77
Composição o Auxiliar	91533	SINAPI	COMPACTADOR DE SOLOS DE PERCUSSÃO (SOQUETE) COM MOTOR A GASOLINA 4 TEMPOS, POTÊNCIA 4 CV - CHP DIURNO. AF_08/2015	CHOR - CUSTOS HORÁRIOS DE MÁQUINAS E EQUIPAMENTOS	CHP	0,0036000	36,36	0,13
Composição o Auxiliar	91534	SINAPI	COMPACTADOR DE SOLOS DE PERCUSSÃO (SOQUETE) COM MOTOR A GASOLINA 4 TEMPOS, POTÊNCIA 4 CV - CHI DIURNO. AF_08/2015	CHOR - CUSTOS HORÁRIOS DE MÁQUINAS E EQUIPAMENTOS	CHI	0,0036000	29,37	0,10

MO sem LS => 3,98 LS => 0,00 MO com LS => 3,98

Valor do BDI => 1,49 Valor com BDI => 6,79

	Código	Banco	Descrição	Tipo	Und	Quant.	Valor Unit	Total
Composição o	101618	SINAPI	PREPARO DE FUNDO DE VALA COM LARGURA MENOR QUE 1,5 M, COM CAMADA DE AREIA, LANÇAMENTO MANUAL. AF_08/2020	MOVT - MOVIMENTO DE TERRA	m³	1,0000000	247,22	247,22
Composição o Auxiliar	88309	SINAPI	PEDREIRO COM ENCARGOS COMPLEMENTARES	SEDI - SERVIÇOS DIVERSOS	H	2,0219000	22,63	45,75
Composição o Auxiliar	88316	SINAPI	SERVEANTE COM ENCARGOS COMPLEMENTARES	SEDI - SERVIÇOS DIVERSOS	H	3,0329000	18,14	55,01
Composição o Auxiliar	91533	SINAPI	COMPACTADOR DE SOLOS DE PERCUSSÃO (SOQUETE) COM MOTOR A GASOLINA 4 TEMPOS, POTÊNCIA 4 CV - CHP DIURNO. AF_08/2015	CHOR - CUSTOS HORÁRIOS DE MÁQUINAS E EQUIPAMENTOS	CHP	0,0718000	36,36	2,61
Composição o Auxiliar	91534	SINAPI	COMPACTADOR DE SOLOS DE PERCUSSÃO (SOQUETE) COM MOTOR A GASOLINA 4 TEMPOS, POTÊNCIA 4 CV - CHI DIURNO. AF_08/2015	CHOR - CUSTOS HORÁRIOS DE MÁQUINAS E EQUIPAMENTOS	CHI	0,0666000	29,37	1,95
Insumo	00000370	SINAPI	AREIA MEDIA - POSTO JAZIDA/FORNECEDOR (RETIRADO NA JAZIDA, SEM TRANSPORTE)	Material	m³	1,1000000	129,00	141,90

MO sem LS => 79,25 LS => 0,00 MO com LS => 79,25

Valor do BDI => 69,64 Valor com BDI => 316,86

	Código	Banco	Descrição	Tipo	Und	Quant.	Valor Unit	Total
Composição o	88430	SINAPI	PROJETOR DE ARGAMASSA, CAPACIDADE DE PROJEÇÃO 1,5 M3/H, ALCANCE DE 30 ATÉ 60 M, MOTOR ELÉTRICO POTÊNCIA 7,5 HP - CHI DIURNO. AF_06/2014	CHOR - CUSTOS HORÁRIOS DE MÁQUINAS E EQUIPAMENTOS	CHI	1,0000000	7,31	7,31
Composição o Auxiliar	88419	SINAPI	PROJETOR DE ARGAMASSA, CAPACIDADE DE PROJEÇÃO 1,5 M3/H, ALCANCE DE 30 ATÉ 60 M, MOTOR ELÉTRICO POTÊNCIA 7,5 HP - DEPRECIÇÃO. AF_06/2014	CHOR - CUSTOS HORÁRIOS DE MÁQUINAS E EQUIPAMENTOS	H	1,0000000	5,94	5,94
Composição o Auxiliar	88422	SINAPI	PROJETOR DE ARGAMASSA, CAPACIDADE DE PROJEÇÃO 1,5 M3/H, ALCANCE DE 30 ATÉ 60 M, MOTOR ELÉTRICO POTÊNCIA 7,5 HP - JUROS. AF_06/2014	CHOR - CUSTOS HORÁRIOS DE MÁQUINAS E EQUIPAMENTOS	H	1,0000000	1,37	1,37

MO sem LS => 0,00 LS => 0,00 MO com LS => 0,00

Valor do BDI => 2,05 Valor com BDI => 9,36

	Código	Banco	Descrição	Tipo	Und	Quant.	Valor Unit	Total
Composição o	88418	SINAPI	PROJETOR DE ARGAMASSA, CAPACIDADE DE PROJEÇÃO 1,5 M3/H, ALCANCE DE 30 ATÉ 60 M, MOTOR ELÉTRICO POTÊNCIA 7,5 HP - CHP DIURNO. AF_06/2014	CHOR - CUSTOS HORÁRIOS DE MÁQUINAS E EQUIPAMENTOS	CHP	1,0000000	15,77	15,77
Composição o Auxiliar	88419	SINAPI	PROJETOR DE ARGAMASSA, CAPACIDADE DE PROJEÇÃO 1,5 M3/H, ALCANCE DE 30 ATÉ 60 M, MOTOR ELÉTRICO POTÊNCIA 7,5 HP - DEPRECIÇÃO. AF_06/2014	CHOR - CUSTOS HORÁRIOS DE MÁQUINAS E EQUIPAMENTOS	H	1,0000000	5,94	5,94
Composição o Auxiliar	88422	SINAPI	PROJETOR DE ARGAMASSA, CAPACIDADE DE PROJEÇÃO 1,5 M3/H, ALCANCE DE 30 ATÉ 60 M, MOTOR ELÉTRICO POTÊNCIA 7,5 HP - JUROS. AF_06/2014	CHOR - CUSTOS HORÁRIOS DE MÁQUINAS E EQUIPAMENTOS	H	1,0000000	1,37	1,37
Composição o Auxiliar	88425	SINAPI	PROJETOR DE ARGAMASSA, CAPACIDADE DE PROJEÇÃO 1,5 M3/H, ALCANCE DE 30 ATÉ 60 M, MOTOR ELÉTRICO POTÊNCIA 7,5 HP - MANUTENÇÃO. AF_06/2014	CHOR - CUSTOS HORÁRIOS DE MÁQUINAS E EQUIPAMENTOS	H	1,0000000	7,43	7,43
Composição o Auxiliar	88427	SINAPI	PROJETOR DE ARGAMASSA, CAPACIDADE DE PROJEÇÃO 1,5 M3/H, ALCANCE DE 30 ATÉ 60 M, MOTOR ELÉTRICO POTÊNCIA 7,5 HP - MATERIAIS NA OPERAÇÃO. AF_06/2014	CHOR - CUSTOS HORÁRIOS DE MÁQUINAS E EQUIPAMENTOS	H	1,0000000	1,03	1,03

MO sem LS => 0,00 LS => 0,00 MO com LS => 0,00

Valor do BDI => 4,44 Valor com BDI => 20,21

	Código	Banco	Descrição	Tipo	Und	Quant.	Valor Unit	Total
Composição o	88419	SINAPI	PROJETOR DE ARGAMASSA, CAPACIDADE DE PROJEÇÃO 1,5 M3/H, ALCANCE DE 30 ATÉ 60 M, MOTOR ELÉTRICO POTÊNCIA 7,5 HP - DEPRECIÇÃO. AF_06/2014	CHOR - CUSTOS HORÁRIOS DE MÁQUINAS E EQUIPAMENTOS	H	1,0000000	5,94	5,94
Insumo	00037540	SINAPI	PROJETOR DE ARGAMASSA, CAPACIDADE DE PROJECAO 1,5 M3/H, ALCANCE DA PROJECAO 30 ATE 60 M, MOTOR ELETRICO TRIFASICO	Equipamento para Aquisição Permanente	UN	0,0000640	92.938,80	5,94

MO sem LS => 0,00 LS => 0,00 MO com LS => 0,00

Valor do BDI => 1,67 Valor com BDI => 7,61

	Código	Banco	Descrição	Tipo	Und	Quant.	Valor Unit	Total
Composição o	88422	SINAPI	PROJETOR DE ARGAMASSA, CAPACIDADE DE PROJEÇÃO 1,5 M3/H, ALCANCE DE 30 ATÉ 60 M, MOTOR ELÉTRICO POTÊNCIA 7,5 HP - JUROS. AF_06/2014	CHOR - CUSTOS HORÁRIOS DE MÁQUINAS E EQUIPAMENTOS	H	1,0000000	1,37	1,37
Insumo	00037540	SINAPI	PROJETOR DE ARGAMASSA, CAPACIDADE DE PROJECAO 1,5 M3/H, ALCANCE DA PROJECAO 30 ATE 60 M, MOTOR ELETRICO TRIFASICO	Equipamento para Aquisição Permanente	UN	0,0000148	92.938,80	1,37

MO sem LS => 0,00 LS => 0,00 MO com LS => 0,00

Valor do BDI => 0,38 Valor com BDI => 1,75

	Código	Banco	Descrição	Tipo	Und	Quant.	Valor Unit	Total
Composição o	88425	SINAPI	PROJETOR DE ARGAMASSA, CAPACIDADE DE PROJEÇÃO 1,5 M3/H, ALCANCE DE 30 ATÉ 60 M, MOTOR ELÉTRICO POTÊNCIA 7,5 HP - MANUTENÇÃO. AF_06/2014	CHOR - CUSTOS HORÁRIOS DE MÁQUINAS E EQUIPAMENTOS	H	1,0000000	7,43	7,43
Insumo	00037540	SINAPI	PROJETOR DE ARGAMASSA, CAPACIDADE DE PROJECAO 1,5 M3/H, ALCANCE DA PROJECAO 30 ATE 60 M, MOTOR ELETRICO TRIFASICO	Equipamento para Aquisição Permanente	UN	0,0000800	92.938,80	7,43

MO sem LS => 0,00 LS => 0,00 MO com LS => 0,00

Valor do BDI => 2,09 Valor com BDI => 9,52

	Código	Banco	Descrição	Tipo	Und	Quant.	Valor Unit	Total
Composição o	88427	SINAPI	PROJETOR DE ARGAMASSA, CAPACIDADE DE PROJEÇÃO 1,5 M3/H, ALCANCE DE 30 ATÉ 60 M, MOTOR ELÉTRICO POTÊNCIA 7,5 HP - MATERIAIS NA OPERAÇÃO. AF_06/2014	CHOR - CUSTOS HORÁRIOS DE MÁQUINAS E EQUIPAMENTOS	H	1,0000000	1,03	1,03
Insumo	00002705	SINAPI	ENERGIA ELETRICA ATE 2000 KWH INDUSTRIAL, SEM DEMANDA	Franquia	KWH	1,0600000	0,98	1,03

MO sem LS => 0,00 LS => 0,00 MO com LS => 0,00

Valor do BDI => 0,29 Valor com BDI => 1,32

	Código	Banco	Descrição	Tipo	Und	Quant.	Valor Unit	Total
--	--------	-------	-----------	------	-----	--------	------------	-------

Composição o	90456	SINAPI	QUEBRA EM ALVENARIA PARA INSTALAÇÃO DE CAIXA DE TOMADA (4X4 OU 4X2). AF_09/2023	INHI - INSTALAÇÕES HIDROS SANITÁRIAS	UN	1,0000000	4,40	4,40	
Composição o Auxiliar	88247	SINAPI	AUXILIAR DE ELETRICISTA COM ENCARGOS COMPLEMENTARES	SEDI - SERVIÇOS DIVERSOS	H	0,0438000	19,33	0,84	
Composição o Auxiliar	88264	SINAPI	ELETRICISTA COM ENCARGOS COMPLEMENTARES	SEDI - SERVIÇOS DIVERSOS	H	0,1556000	22,93	3,56	
				MO sem LS =>	3,41	LS =>	0,00	MO com LS =>	3,41
				Valor do BDI =>	1,23			Valor com BDI =>	5,63

	Código	Banco	Descrição	Tipo	Und	Quant.	Valor Unit	Total	
Composição o	89710	SINAPI	RALO SECO, PVC, DN 100 X 40 MM, JUNTA SOLDÁVEL, FORNECIDO E INSTALADO EM RAMAL DE DESCARGA OU EM RAMAL DE ESGOTO SANITÁRIO. AF_08/2022	INHI - INSTALAÇÕES HIDROS SANITÁRIAS	UN	1,0000000	15,69	15,69	
Composição o Auxiliar	88248	SINAPI	AUXILIAR DE ENCANADOR OU BOMBEIRO HIDRÁULICO COM ENCARGOS COMPLEMENTARES	SEDI - SERVIÇOS DIVERSOS	H	0,1652000	18,34	3,02	
Composição o Auxiliar	88267	SINAPI	ENCANADOR OU BOMBEIRO HIDRÁULICO COM ENCARGOS COMPLEMENTARES	SEDI - SERVIÇOS DIVERSOS	H	0,1652000	21,87	3,61	
Insumo	0000122	SINAPI	ADESIVO PLASTICO PARA PVC, FRASCO COM *850* GR	Material	UN	0,0049000	57,70	0,28	
Insumo	00011739	SINAPI	RALO SECO CONICO, PVC, 100 X 40 MM, COM GRELHA REDONDA BRANCA	Material	UN	1,0000000	8,21	8,21	
Insumo	00020083	SINAPI	SOLUCAO PREPARADORA / LIMPADORA PARA PVC, FRASCO COM 1000 CM3	Material	UN	0,0075000	65,38	0,49	
Insumo	00038383	SINAPI	LIXA D'AGUA EM FOLHA, GRAO 100	Material	UN	0,0360000	2,45	0,08	
				MO sem LS =>	5,21	LS =>	0,00	MO com LS =>	5,21
				Valor do BDI =>	4,41			Valor com BDI =>	20,10

	Código	Banco	Descrição	Tipo	Und	Quant.	Valor Unit	Total	
Composição o	90447	SINAPI	RASGO LINEAR MANUAL EM ALVENARIA, PARA ELETRODUTOS, DIÂMETROS MENORES OU IGUAIS A 40 MM. AF_09/2023	INHI - INSTALAÇÕES HIDROS SANITÁRIAS	M	1,0000000	6,65	6,65	
Composição o Auxiliar	88247	SINAPI	AUXILIAR DE ELETRICISTA COM ENCARGOS COMPLEMENTARES	SEDI - SERVIÇOS DIVERSOS	H	0,0660000	19,33	1,27	
Composição o Auxiliar	88264	SINAPI	ELETRICISTA COM ENCARGOS COMPLEMENTARES	SEDI - SERVIÇOS DIVERSOS	H	0,2348000	22,93	5,38	
				MO sem LS =>	5,15	LS =>	0,00	MO com LS =>	5,15
				Valor do BDI =>	1,87			Valor com BDI =>	8,52

	Código	Banco	Descrição	Tipo	Und	Quant.	Valor Unit	Total	
Composição o	90443	SINAPI	RASGO LINEAR MANUAL EM ALVENARIA, PARA RAMAIS/ DISTRIBUIÇÃO DE INSTALAÇÕES HIDRÁULICAS, DIÂMETROS MENORES OU IGUAIS A 40 MM. AF_09/2023	INHI - INSTALAÇÕES HIDROS SANITÁRIAS	M	1,0000000	6,34	6,34	
Composição o Auxiliar	88248	SINAPI	AUXILIAR DE ENCANADOR OU BOMBEIRO HIDRÁULICO COM ENCARGOS COMPLEMENTARES	SEDI - SERVIÇOS DIVERSOS	H	0,0660000	18,34	1,21	
Composição o Auxiliar	88267	SINAPI	ENCANADOR OU BOMBEIRO HIDRÁULICO COM ENCARGOS COMPLEMENTARES	SEDI - SERVIÇOS DIVERSOS	H	0,2348000	21,87	5,13	
				MO sem LS =>	5,04	LS =>	0,00	MO com LS =>	5,04
				Valor do BDI =>	1,78			Valor com BDI =>	8,12

	Código	Banco	Descrição	Tipo	Und	Quant.	Valor Unit	Total	
Composição o	C2123	SEINFRA	REBOCO C/ARGAMASSA DE CAL HIDRATADA E AREIA PENEIRADA TRAÇO 1:3 ESP=5 mm P/PAREDE	ARGAMASSAS PARA PAREDES INTERNAS E EXTERNAS	m²	1,0000000	25,74	25,74	
Insumo	10109	SEINFRA	AREIA MEDIA	Material	m³	0,0061000	83,58	0,50	
Insumo	10441	SEINFRA	CAL HIDRATADA	Material	KG	1,2200000	0,96	1,17	
Insumo	12391	SEINFRA	PEDREIRO	Mão de Obra	H	0,5000000	24,16	12,08	
Insumo	12543	SEINFRA	SERVENTE	Mão de Obra	H	0,6500000	18,46	11,99	
				MO sem LS =>	24,07	LS =>	0,00	MO com LS =>	24,07
				Valor do BDI =>	7,25			Valor com BDI =>	32,99

	Código	Banco	Descrição	Tipo	Und	Quant.	Valor Unit	Total	
Composição o	94489	SINAPI	REGISTRO DE ESFERA, PVC, SOLDÁVEL, COM VOLANTE, DN 25 MM - FORNECIMENTO E INSTALAÇÃO. AF_08/2021	INHI - INSTALAÇÕES HIDROS SANITÁRIAS	UN	1,0000000	29,37	29,37	
Composição o Auxiliar	88248	SINAPI	AUXILIAR DE ENCANADOR OU BOMBEIRO HIDRÁULICO COM ENCARGOS COMPLEMENTARES	SEDI - SERVIÇOS DIVERSOS	H	0,0795000	18,34	1,45	
Composição o Auxiliar	88267	SINAPI	ENCANADOR OU BOMBEIRO HIDRÁULICO COM ENCARGOS COMPLEMENTARES	SEDI - SERVIÇOS DIVERSOS	H	0,0795000	21,87	1,73	
Insumo	00011674	SINAPI	REGISTRO DE ESFERA, PVC, COM VOLANTE, VS, SOLDÁVEL, DN 25 MM, COM CORPO DIVIDIDO	Material	UN	1,0000000	24,81	24,81	
Insumo	00020080	SINAPI	ADESIVO PLASTICO PARA PVC, FRASCO COM 175 GR	Material	UN	0,0400000	18,83	0,75	
Insumo	00020083	SINAPI	SOLUCAO PREPARADORA / LIMPADORA PARA PVC, FRASCO COM 1000 CM3	Material	UN	0,0095000	65,38	0,62	
Insumo	00038383	SINAPI	LIXA D'AGUA EM FOLHA, GRAO 100	Material	UN	0,0080000	2,45	0,01	
				MO sem LS =>	2,50	LS =>	0,00	MO com LS =>	2,50
				Valor do BDI =>	8,27			Valor com BDI =>	37,64

	Código	Banco	Descrição	Tipo	Und	Quant.	Valor Unit	Total	
Composição o	94490	SINAPI	REGISTRO DE ESFERA, PVC, SOLDÁVEL, COM VOLANTE, DN 32 MM - FORNECIMENTO E INSTALAÇÃO. AF_08/2021	INHI - INSTALAÇÕES HIDROS SANITÁRIAS	UN	1,0000000	43,95	43,95	
Composição o Auxiliar	88248	SINAPI	AUXILIAR DE ENCANADOR OU BOMBEIRO HIDRÁULICO COM ENCARGOS COMPLEMENTARES	SEDI - SERVIÇOS DIVERSOS	H	0,0795000	18,34	1,45	
Composição o Auxiliar	88267	SINAPI	ENCANADOR OU BOMBEIRO HIDRÁULICO COM ENCARGOS COMPLEMENTARES	SEDI - SERVIÇOS DIVERSOS	H	0,0795000	21,87	1,73	
Insumo	00011675	SINAPI	REGISTRO DE ESFERA, PVC, COM VOLANTE, VS, SOLDÁVEL, DN 32 MM, COM CORPO DIVIDIDO	Material	UN	1,0000000	39,39	39,39	
Insumo	00020080	SINAPI	ADESIVO PLASTICO PARA PVC, FRASCO COM 175 GR	Material	UN	0,0400000	18,83	0,75	
Insumo	00020083	SINAPI	SOLUCAO PREPARADORA / LIMPADORA PARA PVC, FRASCO COM 1000 CM3	Material	UN	0,0095000	65,38	0,62	
Insumo	00038383	SINAPI	LIXA D'AGUA EM FOLHA, GRAO 100	Material	UN	0,0080000	2,45	0,01	
				MO sem LS =>	2,50	LS =>	0,00	MO com LS =>	2,50
				Valor do BDI =>	12,38			Valor com BDI =>	56,33

	Código	Banco	Descrição	Tipo	Und	Quant.	Valor Unit	Total
Composição o	94491	SINAPI	REGISTRO DE ESFERA, PVC, SOLDÁVEL, COM VOLANTE, DN 40 MM - FORNECIMENTO E INSTALAÇÃO. AF_08/2021	INHI - INSTALAÇÕES HIDROS SANITÁRIAS	UN	1,0000000	59,76	59,76
Composição o Auxiliar	88248	SINAPI	AUXILIAR DE ENCANADOR OU BOMBEIRO HIDRÁULICO COM ENCARGOS COMPLEMENTARES	SEDI - SERVIÇOS DIVERSOS	H	0,1133000	18,34	2,07
Composição o Auxiliar	88267	SINAPI	ENCANADOR OU BOMBEIRO HIDRÁULICO COM ENCARGOS COMPLEMENTARES	SEDI - SERVIÇOS DIVERSOS	H	0,1133000	21,87	2,47

Insumo	00011676	SINAPI	REGISTRO DE ESFERA, PVC, COM VOLANTE, VS, SOLDAVEL, DN 40 MM, COM CORPO DIVIDIDO	Material	UN	1,0000000	52,69	52,69
Insumo	00020080	SINAPI	ADESIVO PLASTICO PARA PVC, FRASCO COM 175 GR	Material	UN	0,0714000	18,83	1,34
Insumo	00020083	SINAPI	SOLUCAO PREPARADORA / LIMPADORA PARA PVC, FRASCO COM 1000 CM3	Material	UN	0,0180000	65,38	1,17
Insumo	00038383	SINAPI	LIXA D'AGUA EM FOLHA, GRAO 100	Material	UN	0,0114000	2,45	0,02

MO sem LS => 3,56 LS => 0,00 MO com LS => 3,56

Valor do BDI => 16,83 Valor com BDI => 76,59

	Código	Banco	Descrição	Tipo	Und	Quant.	Valor Unit	Total
Composição o	5679	SINAPI	RETROESCAVADEIRA SOBRE RODAS COM CARREGADEIRA, TRAÇÃO 4X4, POTÊNCIA LIQ. 88 HP, CAÇAMBA CARREG. CAP. MÍN. 1 M3, CAÇAMBA RETRO CAP. 0,26 M3, PESO OPERACIONAL MÍN. 6.674 KG, PROFUNDIDADE ESCAVAÇÃO MÁX. 4,37 M - CHI DIURNO. AF_06/2014	CHOR - CUSTOS HORÁRIOS DE MÁQUINAS E EQUIPAMENTOS	CHI	1,0000000	67,84	67,84
Composição o Auxiliar	88294	SINAPI	OPERADOR DE ESCAVADEIRA COM ENCARGOS COMPLEMENTARES	SEDI - SERVIÇOS DIVERSOS	H	1,0000000	31,89	31,89
Composição o Auxiliar	88857	SINAPI	RETROESCAVADEIRA SOBRE RODAS COM CARREGADEIRA, TRAÇÃO 4X4, POTÊNCIA LIQ. 88 HP, CAÇAMBA CARREG. CAP. MÍN. 1 M3, CAÇAMBA RETRO CAP. 0,26 M3, PESO OPERACIONAL MÍN. 6.674 KG, PROFUNDIDADE ESCAVAÇÃO MÁX. 4,37 M - DEPRECIACÃO. AF_06/2014	CHOR - CUSTOS HORÁRIOS DE MÁQUINAS E EQUIPAMENTOS	H	1,0000000	28,44	28,44
Composição o Auxiliar	88858	SINAPI	RETROESCAVADEIRA SOBRE RODAS COM CARREGADEIRA, TRAÇÃO 4X4, POTÊNCIA LIQ. 88 HP, CAÇAMBA CARREG. CAP. MÍN. 1 M3, CAÇAMBA RETRO CAP. 0,26 M3, PESO OPERACIONAL MÍN. 6.674 KG, PROFUNDIDADE ESCAVAÇÃO MÁX. 4,37 M - JUROS. AF_06/2014	CHOR - CUSTOS HORÁRIOS DE MÁQUINAS E EQUIPAMENTOS	H	1,0000000	7,51	7,51

MO sem LS => 28,08 LS => 0,00 MO com LS => 28,08

Valor do BDI => 19,11 Valor com BDI => 86,95

	Código	Banco	Descrição	Tipo	Und	Quant.	Valor Unit	Total
Composição o	5678	SINAPI	RETROESCAVADEIRA SOBRE RODAS COM CARREGADEIRA, TRAÇÃO 4X4, POTÊNCIA LIQ. 88 HP, CAÇAMBA CARREG. CAP. MÍN. 1 M3, CAÇAMBA RETRO CAP. 0,26 M3, PESO OPERACIONAL MÍN. 6.674 KG, PROFUNDIDADE ESCAVAÇÃO MÁX. 4,37 M - CHP DIURNO. AF_06/2014	CHOR - CUSTOS HORÁRIOS DE MÁQUINAS E EQUIPAMENTOS	CHP	1,0000000	154,14	154,14
Composição o Auxiliar	53786	SINAPI	RETROESCAVADEIRA SOBRE RODAS COM CARREGADEIRA, TRAÇÃO 4X4, POTÊNCIA LIQ. 88 HP, CAÇAMBA CARREG. CAP. MÍN. 1 M3, CAÇAMBA RETRO CAP. 0,26 M3, PESO OPERACIONAL MÍN. 6.674 KG, PROFUNDIDADE ESCAVAÇÃO MÁX. 4,37 M - MATERIAIS NA OPERAÇÃO. AF_06/2014	CHOR - CUSTOS HORÁRIOS DE MÁQUINAS E EQUIPAMENTOS	H	1,0000000	50,75	50,75
Composição o Auxiliar	5664	SINAPI	RETROESCAVADEIRA SOBRE RODAS COM CARREGADEIRA, TRAÇÃO 4X4, POTÊNCIA LIQ. 88 HP, CAÇAMBA CARREG. CAP. MÍN. 1 M3, CAÇAMBA RETRO CAP. 0,26 M3, PESO OPERACIONAL MÍN. 6.674 KG, PROFUNDIDADE ESCAVAÇÃO MÁX. 4,37 M - MANUTENÇÃO. AF_06/2014	CHOR - CUSTOS HORÁRIOS DE MÁQUINAS E EQUIPAMENTOS	H	1,0000000	35,55	35,55
Composição o Auxiliar	88294	SINAPI	OPERADOR DE ESCAVADEIRA COM ENCARGOS COMPLEMENTARES	SEDI - SERVIÇOS DIVERSOS	H	1,0000000	31,89	31,89
Composição o Auxiliar	88857	SINAPI	RETROESCAVADEIRA SOBRE RODAS COM CARREGADEIRA, TRAÇÃO 4X4, POTÊNCIA LIQ. 88 HP, CAÇAMBA CARREG. CAP. MÍN. 1 M3, CAÇAMBA RETRO CAP. 0,26 M3, PESO OPERACIONAL MÍN. 6.674 KG, PROFUNDIDADE ESCAVAÇÃO MÁX. 4,37 M - DEPRECIACÃO. AF_06/2014	CHOR - CUSTOS HORÁRIOS DE MÁQUINAS E EQUIPAMENTOS	H	1,0000000	28,44	28,44
Composição o Auxiliar	88858	SINAPI	RETROESCAVADEIRA SOBRE RODAS COM CARREGADEIRA, TRAÇÃO 4X4, POTÊNCIA LIQ. 88 HP, CAÇAMBA CARREG. CAP. MÍN. 1 M3, CAÇAMBA RETRO CAP. 0,26 M3, PESO OPERACIONAL MÍN. 6.674 KG, PROFUNDIDADE ESCAVAÇÃO MÁX. 4,37 M - JUROS. AF_06/2014	CHOR - CUSTOS HORÁRIOS DE MÁQUINAS E EQUIPAMENTOS	H	1,0000000	7,51	7,51

MO sem LS => 28,08 LS => 0,00 MO com LS => 28,08

Valor do BDI => 43,42 Valor com BDI => 197,56

	Código	Banco	Descrição	Tipo	Und	Quant.	Valor Unit	Total
Composição o	88857	SINAPI	RETROESCAVADEIRA SOBRE RODAS COM CARREGADEIRA, TRAÇÃO 4X4, POTÊNCIA LIQ. 88 HP, CAÇAMBA CARREG. CAP. MÍN. 1 M3, CAÇAMBA RETRO CAP. 0,26 M3, PESO OPERACIONAL MÍN. 6.674 KG, PROFUNDIDADE ESCAVAÇÃO MÁX. 4,37 M - DEPRECIACÃO. AF_06/2014	CHOR - CUSTOS HORÁRIOS DE MÁQUINAS E EQUIPAMENTOS	H	1,0000000	28,44	28,44
Insumo	00036531	SINAPI	RETROESCAVADEIRA SOBRE RODAS COM CARREGADEIRA, TRAÇÃO 4 X 4, POTENCIA LIQUIDA 88 HP, PESO OPERACIONAL MINIMO DE 6674 KG, CAPACIDADE DA CARREGADEIRA DE 1,00 M3 E DA RETROESCAVADEIRA MINIMA DE 0,26 M3, PROFUNDIDADE DE ESCAVACAO MAXIMA DE 4,37 M	Equipamento para Aquisição Permanente	UN	0,0000560	507.926,79	28,44

MO sem LS => 0,00 LS => 0,00 MO com LS => 0,00

Valor do BDI => 8,01 Valor com BDI => 36,45

	Código	Banco	Descrição	Tipo	Und	Quant.	Valor Unit	Total
Composição o	88858	SINAPI	RETROESCAVADEIRA SOBRE RODAS COM CARREGADEIRA, TRAÇÃO 4X4, POTÊNCIA LIQ. 88 HP, CAÇAMBA CARREG. CAP. MÍN. 1 M3, CAÇAMBA RETRO CAP. 0,26 M3, PESO OPERACIONAL MÍN. 6.674 KG, PROFUNDIDADE ESCAVAÇÃO MÁX. 4,37 M - JUROS. AF_06/2014	CHOR - CUSTOS HORÁRIOS DE MÁQUINAS E EQUIPAMENTOS	H	1,0000000	7,51	7,51
Insumo	00036531	SINAPI	RETROESCAVADEIRA SOBRE RODAS COM CARREGADEIRA, TRAÇÃO 4 X 4, POTENCIA LIQUIDA 88 HP, PESO OPERACIONAL MINIMO DE 6674 KG, CAPACIDADE DA CARREGADEIRA DE 1,00 M3 E DA RETROESCAVADEIRA MINIMA DE 0,26 M3, PROFUNDIDADE DE ESCAVACAO MAXIMA DE 4,37 M	Equipamento para Aquisição Permanente	UN	0,0000148	507.926,79	7,51

MO sem LS => 0,00 LS => 0,00 MO com LS => 0,00

Valor do BDI => 2,11 Valor com BDI => 9,62

	Código	Banco	Descrição	Tipo	Und	Quant.	Valor Unit	Total
Composição o	5664	SINAPI	RETROESCAVADEIRA SOBRE RODAS COM CARREGADEIRA, TRAÇÃO 4X4, POTÊNCIA LIQ. 88 HP, CAÇAMBA CARREG. CAP. MÍN. 1 M3, CAÇAMBA RETRO CAP. 0,26 M3, PESO OPERACIONAL MÍN. 6.674 KG, PROFUNDIDADE ESCAVAÇÃO MÁX. 4,37 M - MANUTENÇÃO. AF_06/2014	CHOR - CUSTOS HORÁRIOS DE MÁQUINAS E EQUIPAMENTOS	H	1,0000000	35,55	35,55
Insumo	00036531	SINAPI	RETROESCAVADEIRA SOBRE RODAS COM CARREGADEIRA, TRAÇÃO 4 X 4, POTENCIA LIQUIDA 88 HP, PESO OPERACIONAL MINIMO DE 6674 KG, CAPACIDADE DA CARREGADEIRA DE 1,00 M3 E DA RETROESCAVADEIRA MINIMA DE 0,26 M3, PROFUNDIDADE DE ESCAVACAO MAXIMA DE 4,37 M	Equipamento para Aquisição Permanente	UN	0,0000700	507.926,79	35,55

MO sem LS => 0,00 LS => 0,00 MO com LS => 0,00

Valor do BDI => 10,01 Valor com BDI => 45,56

	Código	Banco	Descrição	Tipo	Und	Quant.	Valor Unit	Total
--	--------	-------	-----------	------	-----	--------	------------	-------

Composição	53786	SINAPI	RETROESCAVADEIRA SOBRE RODAS COM CARREGADEIRA, TRACÇÃO 4X4, POTÊNCIA LIQ. 88 HP, CAÇAMBA CARREG. CAP. MÍN. 1 M3, CAÇAMBA RETRO CAP. 0,26 M3, PESO OPERACIONAL MÍN. 6.674 KG, PROFUNDIDADE ESCAVAÇÃO MÁX. 4,37 M - MATERIAIS NA OPERAÇÃO. AF_08/2014	CHOR - CUSTOS HORÁRIOS DE MÁQUINAS E EQUIPAMENTOS	H	1,0000000	50,75	50,75
Insumo	00004221	SINAPI	OLEO DIESEL COMBUSTIVEL COMUM METROPOLITANO S-10 OU S-500	Material	L	8,5300000	5,95	50,75

MO sem LS => 0,00 LS => 0,00 MO com LS => 0,00
Valor do BDI => 14,29 Valor com BDI => 65,04

	Código	Banco	Descrição	Tipo	Und	Quant.	Valor Unit	Total
Composição	91693	SINAPI	SERRA CIRCULAR DE BANCADA COM MOTOR ELÉTRICO POTÊNCIA DE 5HP, COM COIFA PARA DISCO 10" - CHI DIURNO. AF_08/2015	CHOR - CUSTOS HORÁRIOS DE MÁQUINAS E EQUIPAMENTOS	CHI	1,0000000	28,53	28,53
Composição o Auxiliar	88297	SINAPI	OPERADOR DE MÁQUINAS E EQUIPAMENTOS COM ENCARGOS COMPLEMENTARES	SEDI - SERVIÇOS DIVERSOS	H	1,0000000	28,44	28,44
Composição o Auxiliar	91688	SINAPI	SERRA CIRCULAR DE BANCADA COM MOTOR ELÉTRICO POTÊNCIA DE 5HP, COM COIFA PARA DISCO 10" - DEPRECIÇÃO. AF_08/2015	CHOR - CUSTOS HORÁRIOS DE MÁQUINAS E EQUIPAMENTOS	H	1,0000000	0,08	0,08
Composição o Auxiliar	91689	SINAPI	SERRA CIRCULAR DE BANCADA COM MOTOR ELÉTRICO POTÊNCIA DE 5HP, COM COIFA PARA DISCO 10" - JUROS. AF_08/2015	CHOR - CUSTOS HORÁRIOS DE MÁQUINAS E EQUIPAMENTOS	H	1,0000000	0,01	0,01

MO sem LS => 24,63 LS => 0,00 MO com LS => 24,63
Valor do BDI => 8,03 Valor com BDI => 36,56

	Código	Banco	Descrição	Tipo	Und	Quant.	Valor Unit	Total
Composição	91692	SINAPI	SERRA CIRCULAR DE BANCADA COM MOTOR ELÉTRICO POTÊNCIA DE 5HP, COM COIFA PARA DISCO 10" - CHP DIURNO. AF_08/2015	CHOR - CUSTOS HORÁRIOS DE MÁQUINAS E EQUIPAMENTOS	CHP	1,0000000	29,91	29,91
Composição o Auxiliar	88297	SINAPI	OPERADOR DE MÁQUINAS E EQUIPAMENTOS COM ENCARGOS COMPLEMENTARES	SEDI - SERVIÇOS DIVERSOS	H	1,0000000	28,44	28,44
Composição o Auxiliar	91688	SINAPI	SERRA CIRCULAR DE BANCADA COM MOTOR ELÉTRICO POTÊNCIA DE 5HP, COM COIFA PARA DISCO 10" - DEPRECIÇÃO. AF_08/2015	CHOR - CUSTOS HORÁRIOS DE MÁQUINAS E EQUIPAMENTOS	H	1,0000000	0,08	0,08
Composição o Auxiliar	91689	SINAPI	SERRA CIRCULAR DE BANCADA COM MOTOR ELÉTRICO POTÊNCIA DE 5HP, COM COIFA PARA DISCO 10" - JUROS. AF_08/2015	CHOR - CUSTOS HORÁRIOS DE MÁQUINAS E EQUIPAMENTOS	H	1,0000000	0,01	0,01
Composição o Auxiliar	91690	SINAPI	SERRA CIRCULAR DE BANCADA COM MOTOR ELÉTRICO POTÊNCIA DE 5HP, COM COIFA PARA DISCO 10" - MANUTENÇÃO. AF_08/2015	CHOR - CUSTOS HORÁRIOS DE MÁQUINAS E EQUIPAMENTOS	H	1,0000000	0,05	0,05
Composição o Auxiliar	91691	SINAPI	SERRA CIRCULAR DE BANCADA COM MOTOR ELÉTRICO POTÊNCIA DE 5HP, COM COIFA PARA DISCO 10" - MATERIAIS NA OPERAÇÃO. AF_08/2015	CHOR - CUSTOS HORÁRIOS DE MÁQUINAS E EQUIPAMENTOS	H	1,0000000	1,33	1,33

MO sem LS => 24,63 LS => 0,00 MO com LS => 24,63
Valor do BDI => 8,42 Valor com BDI => 38,33

	Código	Banco	Descrição	Tipo	Und	Quant.	Valor Unit	Total
Composição	91688	SINAPI	SERRA CIRCULAR DE BANCADA COM MOTOR ELÉTRICO POTÊNCIA DE 5HP, COM COIFA PARA DISCO 10" - DEPRECIÇÃO. AF_08/2015	CHOR - CUSTOS HORÁRIOS DE MÁQUINAS E EQUIPAMENTOS	H	1,0000000	0,08	0,08
Insumo	00014618	SINAPI	SERRA CIRCULAR DE BANCADA COM MOTOR ELETRICO, POTENCIA DE *1600* W, PARA DISCO DE DIAMETRO DE 10" (250 MM)	Equipamento para Aquisição Permanente	UN	0,0000720	1.151,11	0,08

MO sem LS => 0,00 LS => 0,00 MO com LS => 0,00
Valor do BDI => 0,02 Valor com BDI => 0,10

	Código	Banco	Descrição	Tipo	Und	Quant.	Valor Unit	Total
Composição	91689	SINAPI	SERRA CIRCULAR DE BANCADA COM MOTOR ELÉTRICO POTÊNCIA DE 5HP, COM COIFA PARA DISCO 10" - JUROS. AF_08/2015	CHOR - CUSTOS HORÁRIOS DE MÁQUINAS E EQUIPAMENTOS	H	1,0000000	0,01	0,01
Insumo	00014618	SINAPI	SERRA CIRCULAR DE BANCADA COM MOTOR ELETRICO, POTENCIA DE *1600* W, PARA DISCO DE DIAMETRO DE 10" (250 MM)	Equipamento para Aquisição Permanente	UN	0,0000148	1.151,11	0,01

MO sem LS => 0,00 LS => 0,00 MO com LS => 0,00
Valor do BDI => 0,00 Valor com BDI => 0,01

	Código	Banco	Descrição	Tipo	Und	Quant.	Valor Unit	Total
Composição	91690	SINAPI	SERRA CIRCULAR DE BANCADA COM MOTOR ELÉTRICO POTÊNCIA DE 5HP, COM COIFA PARA DISCO 10" - MANUTENÇÃO. AF_08/2015	CHOR - CUSTOS HORÁRIOS DE MÁQUINAS E EQUIPAMENTOS	H	1,0000000	0,05	0,05
Insumo	00014618	SINAPI	SERRA CIRCULAR DE BANCADA COM MOTOR ELETRICO, POTENCIA DE *1600* W, PARA DISCO DE DIAMETRO DE 10" (250 MM)	Equipamento para Aquisição Permanente	UN	0,0000500	1.151,11	0,05

MO sem LS => 0,00 LS => 0,00 MO com LS => 0,00
Valor do BDI => 0,01 Valor com BDI => 0,06

	Código	Banco	Descrição	Tipo	Und	Quant.	Valor Unit	Total
Composição	91691	SINAPI	SERRA CIRCULAR DE BANCADA COM MOTOR ELÉTRICO POTÊNCIA DE 5HP, COM COIFA PARA DISCO 10" - MATERIAIS NA OPERAÇÃO. AF_08/2015	CHOR - CUSTOS HORÁRIOS DE MÁQUINAS E EQUIPAMENTOS	H	1,0000000	1,33	1,33
Insumo	00002705	SINAPI	ENERGIA ELETRICA ATE 2000 KWH INDUSTRIAL, SEM DEMANDA	Franquia	KWH	1,3600000	0,98	1,33

MO sem LS => 0,00 LS => 0,00 MO com LS => 0,00
Valor do BDI => 0,37 Valor com BDI => 1,70

	Código	Banco	Descrição	Tipo	Und	Quant.	Valor Unit	Total
Composição	88316	SINAPI	SERVENTE COM ENCARGOS COMPLEMENTARES	SEDI - SERVIÇOS DIVERSOS	H	1,0000000	18,14	18,14
Composição o Auxiliar	95378	SINAPI	CURSO DE CAPACITAÇÃO PARA SERVENTE (ENCARGOS COMPLEMENTARES) - HORISTA	SEDI - SERVIÇOS DIVERSOS	H	1,0000000	0,31	0,31
Insumo	00006111	SINAPI	SERVENTE DE OBRAS (HORISTA)	Mão de Obra	H	1,0000000	12,95	12,95
Insumo	00037370	SINAPI	ALIMENTAÇÃO - HORISTA (COLETADO CAIXA - ENCARGOS COMPLEMENTARES)	Material	H	1,0000000	1,02	1,02
Insumo	00037371	SINAPI	TRANSPORTE - HORISTA (COLETADO CAIXA - ENCARGOS COMPLEMENTARES)	Material	H	1,0000000	0,57	0,57
Insumo	00037372	SINAPI	EXAMES - HORISTA (COLETADO CAIXA - ENCARGOS COMPLEMENTARES)	Material	H	1,0000000	1,34	1,34
Insumo	00037373	SINAPI	SEGURO - HORISTA (COLETADO CAIXA - ENCARGOS COMPLEMENTARES)	Material	H	1,0000000	0,01	0,01
Insumo	00043467	SINAPI	FERRAMENTAS - FAMÍLIA SERVENTE - HORISTA (ENCARGOS COMPLEMENTARES - COLETADO CAIXA)	Material	H	1,0000000	0,61	0,61
Insumo	00043491	SINAPI	EPI - FAMÍLIA SERVENTE - HORISTA (ENCARGOS COMPLEMENTARES - COLETADO CAIXA)	Material	H	1,0000000	1,33	1,33

MO sem LS => 13,26 LS => 0,00 MO com LS => 13,26

				Valor do BDI =>	5,11			Valor com BDI =>	23,25
	Código	Banco	Descrição	Tipo	Und	Quant.	Valor Unit	Total	
Composição o	86883	SINAPI	SIFÃO DO TIPO FLEXÍVEL EM PVC 1 X 1.1/2 - FORNECIMENTO E INSTALAÇÃO. AF_01/2020	INHI - INSTALAÇÕES HIDROSANITÁRIAS	UN	1,0000000	12,21	12,21	
Composição o Auxiliar	88267	SINAPI	ENCANADOR OU BOMBEIRO HIDRÁULICO COM ENCARGOS COMPLEMENTARES	SEDI - SERVIÇOS DIVERSOS	H	0,0845000	21,87	1,84	
Composição o Auxiliar	88316	SINAPI	SERVENTE COM ENCARGOS COMPLEMENTARES	SEDI - SERVIÇOS DIVERSOS	H	0,0266000	18,14	0,48	
Insumo	00003146	SINAPI	FITA VEDA ROSCA EM ROLOS DE 18 MM X 10 M (L X C)	Material	UN	0,0332000	3,00	0,09	
Insumo	00044945	SINAPI	SIFAO / TUBO SINFONADO EXTENSIVEL/SANFONADO, UNIVERSAL/ SIMPLES, ENTRE *50 A 70* CM, DE PLASTICO BRANCO	Material	UN	1,0000000	9,80	9,80	
				MO sem LS =>	1,83	LS =>	0,00	MO com LS =>	1,83

				Valor do BDI =>	3,43			Valor com BDI =>	15,64
	Código	Banco	Descrição	Tipo	Und	Quant.	Valor Unit	Total	
Composição o	86882	SINAPI	SIFÃO DO TIPO GARRAFA/COPO EM PVC 1.1/4 X 1.1/2" - FORNECIMENTO E INSTALAÇÃO. AF_01/2020	INHI - INSTALAÇÕES HIDROSANITÁRIAS	UN	1,0000000	22,69	22,69	
Composição o Auxiliar	88267	SINAPI	ENCANADOR OU BOMBEIRO HIDRÁULICO COM ENCARGOS COMPLEMENTARES	SEDI - SERVIÇOS DIVERSOS	H	0,1356000	21,87	2,96	
Composição o Auxiliar	88316	SINAPI	SERVENTE COM ENCARGOS COMPLEMENTARES	SEDI - SERVIÇOS DIVERSOS	H	0,0427000	18,14	0,77	
Insumo	00003146	SINAPI	FITA VEDA ROSCA EM ROLOS DE 18 MM X 10 M (L X C)	Material	UN	0,0420000	3,00	0,12	
Insumo	00006146	SINAPI	SIFAO PLASTICO TIPO COPO PARA TANQUE, 1.1/4 X 1.1/2 "	Material	UN	1,0000000	18,84	18,84	
				MO sem LS =>	2,94	LS =>	0,00	MO com LS =>	2,94

				Valor do BDI =>	6,39			Valor com BDI =>	29,08
	Código	Banco	Descrição	Tipo	Und	Quant.	Valor Unit	Total	
Composição o	91946	SINAPI	SUPORTE PARAFUSADO COM PLACA DE ENCAIXE 4" X 2" MÉDIO (1,30 M DO PISO) PARA PONTO ELÉTRICO - FORNECIMENTO E INSTALAÇÃO. AF_03/2023	INEL - INSTALAÇÃO ELÉTRICA/ELETRIFICAÇÃO E ILUMINAÇÃO EXTERNA	UN	1,0000000	10,20	10,20	
Composição o Auxiliar	88247	SINAPI	AUXILIAR DE ELETRICISTA COM ENCARGOS COMPLEMENTARES	SEDI - SERVIÇOS DIVERSOS	H	0,1280000	19,33	2,47	
Composição o Auxiliar	88264	SINAPI	ELETRICISTA COM ENCARGOS COMPLEMENTARES	SEDI - SERVIÇOS DIVERSOS	H	0,1280000	22,93	2,93	
Insumo	00038094	SINAPI	ESPELHO / PLACA DE 3 POSTOS 4" X 2", PARA INSTALACAO DE TOMADAS E INTERRUPTORES	Material	UN	1,0000000	3,16	3,16	
Insumo	00038099	SINAPI	SUPORTE DE FIXACAO PARA ESPELHO / PLACA 4" X 2", PARA 3 MODULOS, PARA INSTALACAO DE TOMADAS E INTERRUPTORES (SOMENTE SUPORTE)	Material	UN	1,0000000	1,64	1,64	
				MO sem LS =>	4,12	LS =>	0,00	MO com LS =>	4,12

				Valor do BDI =>	2,87			Valor com BDI =>	13,07
	Código	Banco	Descrição	Tipo	Und	Quant.	Valor Unit	Total	
Composição o	89395	SINAPI	TE, PVC, SOLDÁVEL, DN 25MM, INSTALADO EM RAMAL OU SUB-RAMAL DE ÁGUA - FORNECIMENTO E INSTALAÇÃO. AF_06/2022	INHI - INSTALAÇÕES HIDROSANITÁRIAS	UN	1,0000000	10,87	10,87	
Composição o Auxiliar	88248	SINAPI	AUXILIAR DE ENCANADOR OU BOMBEIRO HIDRÁULICO COM ENCARGOS COMPLEMENTARES	SEDI - SERVIÇOS DIVERSOS	H	0,2026000	18,34	3,71	
Composição o Auxiliar	88267	SINAPI	ENCANADOR OU BOMBEIRO HIDRÁULICO COM ENCARGOS COMPLEMENTARES	SEDI - SERVIÇOS DIVERSOS	H	0,2026000	21,87	4,43	
Insumo	00000122	SINAPI	ADESIVO PLASTICO PARA PVC, FRASCO COM *850* GR	Material	UN	0,0106000	57,70	0,61	
Insumo	00007139	SINAPI	TE SOLDAVEL, PVC, 90 GRAUS, 25 MM, PARA AGUA FRIA PREDIAL (NBR 5648)	Material	UN	1,0000000	1,22	1,22	
Insumo	00020083	SINAPI	SOLUCAO PREPARADORA / LIMPADORA PARA PVC, FRASCO COM 1000 CM3	Material	UN	0,0120000	65,38	0,78	
Insumo	00038383	SINAPI	LIXA D'AGUA EM FOLHA, GRAO 100	Material	UN	0,0507000	2,45	0,12	
				MO sem LS =>	6,39	LS =>	0,00	MO com LS =>	6,39

				Valor do BDI =>	3,06			Valor com BDI =>	13,93
	Código	Banco	Descrição	Tipo	Und	Quant.	Valor Unit	Total	
Composição o	88323	SINAPI	TELHADISTA COM ENCARGOS COMPLEMENTARES	SEDI - SERVIÇOS DIVERSOS	H	1,0000000	22,07	22,07	
Composição o Auxiliar	95385	SINAPI	CURSO DE CAPACITAÇÃO PARA TELHADISTA (ENCARGOS COMPLEMENTARES) - HORISTA	SEDI - SERVIÇOS DIVERSOS	H	1,0000000	0,22	0,22	
Insumo	00012869	SINAPI	TELHADOR (HORISTA)	Mão de Obra	H	1,0000000	16,99	16,99	
Insumo	00037370	SINAPI	ALIMENTACAO - HORISTA (COLETADO CAIXA - ENCARGOS COMPLEMENTARES)	Material	H	1,0000000	1,02	1,02	
Insumo	00037371	SINAPI	TRANSPORTE - HORISTA (COLETADO CAIXA - ENCARGOS COMPLEMENTARES)	Material	H	1,0000000	0,57	0,57	
Insumo	00037372	SINAPI	EXAMES - HORISTA (COLETADO CAIXA - ENCARGOS COMPLEMENTARES)	Material	H	1,0000000	1,34	1,34	
Insumo	00037373	SINAPI	SEGURO - HORISTA (COLETADO CAIXA - ENCARGOS COMPLEMENTARES)	Material	H	1,0000000	0,01	0,01	
Insumo	00043459	SINAPI	FERRAMENTAS - FAMILIA CARPINTEIRO DE FORMAS - HORISTA (ENCARGOS COMPLEMENTARES - COLETADO CAIXA)	Material	H	1,0000000	0,49	0,49	
Insumo	00043483	SINAPI	EPI - FAMILIA CARPINTEIRO DE FORMAS - HORISTA (ENCARGOS COMPLEMENTARES - COLETADO CAIXA)	Material	H	1,0000000	1,43	1,43	
				MO sem LS =>	17,21	LS =>	0,00	MO com LS =>	17,21

				Valor do BDI =>	6,21			Valor com BDI =>	28,28
	Código	Banco	Descrição	Tipo	Und	Quant.	Valor Unit	Total	
Composição o	92000	SINAPI	TOMADA BAIXA DE EMBUTIR (1 MÓDULO), 2P+T 10 A, INCLUINDO SUPORTE E PLACA - FORNECIMENTO E INSTALAÇÃO. AF_03/2023	INEL - INSTALAÇÃO ELÉTRICA/ELETRIFICAÇÃO E ILUMINAÇÃO EXTERNA	UN	1,0000000	28,91	28,91	
Composição o Auxiliar	91946	SINAPI	SUPORTE PARAFUSADO COM PLACA DE ENCAIXE 4" X 2" MÉDIO (1,30 M DO PISO) PARA PONTO ELÉTRICO - FORNECIMENTO E INSTALAÇÃO. AF_03/2023	INEL - INSTALAÇÃO ELÉTRICA/ELETRIFICAÇÃO E ILUMINAÇÃO EXTERNA	UN	1,0000000	10,20	10,20	
Composição o Auxiliar	91998	SINAPI	TOMADA BAIXA DE EMBUTIR (1 MÓDULO), 2P+T 10 A, SEM SUPORTE E SEM PLACA - FORNECIMENTO E INSTALAÇÃO. AF_03/2023	INEL - INSTALAÇÃO ELÉTRICA/ELETRIFICAÇÃO E ILUMINAÇÃO EXTERNA	UN	1,0000000	18,71	18,71	
				MO sem LS =>	11,93	LS =>	0,00	MO com LS =>	11,93

				Valor do BDI =>	8,14			Valor com BDI =>	37,05
	Código	Banco	Descrição	Tipo	Und	Quant.	Valor Unit	Total	
Composição o	91998	SINAPI	TOMADA BAIXA DE EMBUTIR (1 MÓDULO), 2P+T 10 A, SEM SUPORTE E SEM PLACA - FORNECIMENTO E INSTALAÇÃO. AF_03/2023	INEL - INSTALAÇÃO ELÉTRICA/ELETRIFICAÇÃO E ILUMINAÇÃO EXTERNA	UN	1,0000000	18,71	18,71	
Composição o Auxiliar	88247	SINAPI	AUXILIAR DE ELETRICISTA COM ENCARGOS COMPLEMENTARES	SEDI - SERVIÇOS DIVERSOS	H	0,2420000	19,33	4,67	

Composição o Auxiliar Insumo	88264 SINAPI	ELETRICISTA COM ENCARGOS COMPLEMENTARES	SEDI - SERVIÇOS DIVERSOS	H	0,2420000	22,93	5,54
	00038101 SINAPI	TOMADA 2P+T 10A, 250V (APENAS MODULO)	Material	UN	1,0000000	8,50	8,50
			MO sem LS =>	7,81	LS =>	0,00	MO com LS => 7,81
			Valor do BDI =>	5,27	Valor com BDI =>		23,98

	Código	Banco	Descrição	Tipo	Und	Quant.	Valor Unit	Total
Composição o	86906	SINAPI	TORNEIRA CROMADA DE MESA, 1/2" OU 3/4", PARA LAVATÓRIO, PADRÃO POPULAR - FORNECIMENTO E INSTALAÇÃO. AF_01/2020	INHI - INSTALAÇÕES HIDROS SANITÁRIAS	UN	1,0000000	69,49	69,49
Composição o Auxiliar	88267	SINAPI	ENCANADOR OU BOMBEIRO HIDRÁULICO COM ENCARGOS COMPLEMENTARES	SEDI - SERVIÇOS DIVERSOS	H	0,0960000	21,87	2,09
Composição o Auxiliar	88316	SINAPI	SERVENTE COM ENCARGOS COMPLEMENTARES	SEDI - SERVIÇOS DIVERSOS	H	0,0303000	18,14	0,54
Composição o Auxiliar Insumo	00003146	SINAPI	FITA VEDA ROSCA EM ROLOS DE 18 MM X 10 M (L X C)	Material	UN	0,0210000	3,00	0,06
Insumo	00013415	SINAPI	TORNEIRA DE MESA/BANCADA, PARA LAVATORIO, FIXA, METALICA CROMADA, PADRAO POPULAR, 1/2 " OU 3/4 " (REF 1193)	Material	UN	1,0000000	66,80	66,80
			MO sem LS =>	2,08	LS =>	0,00	MO com LS => 2,08	
			Valor do BDI =>	19,57	Valor com BDI =>		89,06	

	Código	Banco	Descrição	Tipo	Und	Quant.	Valor Unit	Total
Composição o	94796	SINAPI	TORNEIRA DE BOIA PARA CAIXA D'ÁGUA, ROSCÁVEL, 3/4" - FORNECIMENTO E INSTALAÇÃO. AF_08/2021	INHI - INSTALAÇÕES HIDROS SANITÁRIAS	UN	1,0000000	29,55	29,55
Composição o Auxiliar	88248	SINAPI	AUXILIAR DE ENCANADOR OU BOMBEIRO HIDRÁULICO COM ENCARGOS COMPLEMENTARES	SEDI - SERVIÇOS DIVERSOS	H	0,1904000	18,34	3,49
Composição o Auxiliar	88267	SINAPI	ENCANADOR OU BOMBEIRO HIDRÁULICO COM ENCARGOS COMPLEMENTARES	SEDI - SERVIÇOS DIVERSOS	H	0,1904000	21,87	4,16
Composição o Auxiliar Insumo	00003148	SINAPI	FITA VEDA ROSCA EM ROLOS DE 18 MM X 50 M (L X C)	Material	UN	0,0053000	11,06	0,05
Insumo	00011830	SINAPI	TORNEIRA DE BOIA CONVENCIONAL PARA CAIXA D'AGUA, AGUA FRIA, 3/4", COM HASTE E TORNEIRA METALICOS E BALAO PLASTICO	Material	UN	1,0000000	21,85	21,85
			MO sem LS =>	6,01	LS =>	0,00	MO com LS => 6,01	
			Valor do BDI =>	8,32	Valor com BDI =>		37,87	

	Código	Banco	Descrição	Tipo	Und	Quant.	Valor Unit	Total
Composição o	89714	SINAPI	TUBO PVC, SERIE NORMAL, ESGOTO PREDIAL, DN 100 MM, FORNECIDO E INSTALADO EM RAMAL DE DESCARGA OU RAMAL DE ESGOTO SANITÁRIO. AF_08/2022	INHI - INSTALAÇÕES HIDROS SANITÁRIAS	M	1,0000000	29,41	29,41
Composição o Auxiliar	88248	SINAPI	AUXILIAR DE ENCANADOR OU BOMBEIRO HIDRÁULICO COM ENCARGOS COMPLEMENTARES	SEDI - SERVIÇOS DIVERSOS	H	0,4444000	18,34	8,15
Composição o Auxiliar	88267	SINAPI	ENCANADOR OU BOMBEIRO HIDRÁULICO COM ENCARGOS COMPLEMENTARES	SEDI - SERVIÇOS DIVERSOS	H	0,4444000	21,87	9,71
Composição o Auxiliar Insumo	00009836	SINAPI	TUBO PVC, SERIE NORMAL, DN 100 MM, PARA ESGOTO PREDIAL (NBR 5688)	Material	M	1,0549000	10,90	11,49
Insumo	00038383	SINAPI	LIXA D'AGUA EM FOLHA, GRAO 100	Material	UN	0,0247000	2,45	0,06
			MO sem LS =>	14,03	LS =>	0,00	MO com LS => 14,03	
			Valor do BDI =>	8,28	Valor com BDI =>		37,69	

	Código	Banco	Descrição	Tipo	Und	Quant.	Valor Unit	Total
Composição o	89711	SINAPI	TUBO PVC, SERIE NORMAL, ESGOTO PREDIAL, DN 40 MM, FORNECIDO E INSTALADO EM RAMAL DE DESCARGA OU RAMAL DE ESGOTO SANITÁRIO. AF_08/2022	INHI - INSTALAÇÕES HIDROS SANITÁRIAS	M	1,0000000	16,82	16,82
Composição o Auxiliar	88248	SINAPI	AUXILIAR DE ENCANADOR OU BOMBEIRO HIDRÁULICO COM ENCARGOS COMPLEMENTARES	SEDI - SERVIÇOS DIVERSOS	H	0,2930000	18,34	5,37
Composição o Auxiliar	88267	SINAPI	ENCANADOR OU BOMBEIRO HIDRÁULICO COM ENCARGOS COMPLEMENTARES	SEDI - SERVIÇOS DIVERSOS	H	0,2930000	21,87	6,40
Composição o Auxiliar Insumo	00009835	SINAPI	TUBO PVC, SERIE NORMAL, DN 40 MM, PARA ESGOTO PREDIAL (NBR 5688)	Material	M	1,0549000	4,76	5,02
Insumo	00038383	SINAPI	LIXA D'AGUA EM FOLHA, GRAO 100	Material	UN	0,0163000	2,45	0,03
			MO sem LS =>	9,25	LS =>	0,00	MO com LS => 9,25	
			Valor do BDI =>	4,73	Valor com BDI =>		21,55	

	Código	Banco	Descrição	Tipo	Und	Quant.	Valor Unit	Total
Composição o	89712	SINAPI	TUBO PVC, SERIE NORMAL, ESGOTO PREDIAL, DN 50 MM, FORNECIDO E INSTALADO EM RAMAL DE DESCARGA OU RAMAL DE ESGOTO SANITÁRIO. AF_08/2022	INHI - INSTALAÇÕES HIDROS SANITÁRIAS	M	1,0000000	21,11	21,11
Composição o Auxiliar	88248	SINAPI	AUXILIAR DE ENCANADOR OU BOMBEIRO HIDRÁULICO COM ENCARGOS COMPLEMENTARES	SEDI - SERVIÇOS DIVERSOS	H	0,3182000	18,34	5,83
Composição o Auxiliar	88267	SINAPI	ENCANADOR OU BOMBEIRO HIDRÁULICO COM ENCARGOS COMPLEMENTARES	SEDI - SERVIÇOS DIVERSOS	H	0,3182000	21,87	6,95
Composição o Auxiliar Insumo	00009838	SINAPI	TUBO PVC, SERIE NORMAL, DN 50 MM, PARA ESGOTO PREDIAL (NBR 5688)	Material	M	1,0549000	7,86	8,29
Insumo	00038383	SINAPI	LIXA D'AGUA EM FOLHA, GRAO 100	Material	UN	0,0177000	2,45	0,04
			MO sem LS =>	10,04	LS =>	0,00	MO com LS => 10,04	
			Valor do BDI =>	5,94	Valor com BDI =>		27,05	

	Código	Banco	Descrição	Tipo	Und	Quant.	Valor Unit	Total
Composição o	94648	SINAPI	TUBO, PVC, SOLDÁVEL, DN 25 MM, INSTALADO EM RESERVAÇÃO PREDIAL DE ÁGUA - FORNECIMENTO E INSTALAÇÃO. AF_04/2024	INHI - INSTALAÇÕES HIDROS SANITÁRIAS	M	1,0000000	6,27	6,27
Composição o Auxiliar	88248	SINAPI	AUXILIAR DE ENCANADOR OU BOMBEIRO HIDRÁULICO COM ENCARGOS COMPLEMENTARES	SEDI - SERVIÇOS DIVERSOS	H	0,0463000	18,34	0,84
Composição o Auxiliar	88267	SINAPI	ENCANADOR OU BOMBEIRO HIDRÁULICO COM ENCARGOS COMPLEMENTARES	SEDI - SERVIÇOS DIVERSOS	H	0,0463000	21,87	1,01
Composição o Auxiliar Insumo	00009868	SINAPI	TUBO PVC, SOLDAVEL, DE 25 MM, AGUA FRIA (NBR-5648)	Material	M	1,0493000	4,21	4,41
Insumo	00038383	SINAPI	LIXA D'AGUA EM FOLHA, GRAO 100	Material	UN	0,0051000	2,45	0,01
			MO sem LS =>	1,45	LS =>	0,00	MO com LS => 1,45	
			Valor do BDI =>	1,76	Valor com BDI =>		8,03	

	Código	Banco	Descrição	Tipo	Und	Quant.	Valor Unit	Total
Composição o	89356	SINAPI	TUBO, PVC, SOLDÁVEL, DN 25MM, INSTALADO EM RAMAL OU SUB-RAMAL DE ÁGUA - FORNECIMENTO E INSTALAÇÃO. AF_06/2022	INHI - INSTALAÇÕES HIDROS SANITÁRIAS	M	1,0000000	19,89	19,89
Composição o Auxiliar	88248	SINAPI	AUXILIAR DE ENCANADOR OU BOMBEIRO HIDRÁULICO COM ENCARGOS COMPLEMENTARES	SEDI - SERVIÇOS DIVERSOS	H	0,3800000	18,34	6,96
Composição o Auxiliar	88267	SINAPI	ENCANADOR OU BOMBEIRO HIDRÁULICO COM ENCARGOS COMPLEMENTARES	SEDI - SERVIÇOS DIVERSOS	H	0,3800000	21,87	8,31

Insumo	00009868	SINAPI	TUBO PVC, SOLDAVEL, DE 25 MM, AGUA FRIA (NBR-5648)	Material	M	1,0493000	4,21	4,41	
Insumo	00038383	SINAPI	LIXA D'AGUA EM FOLHA, GRAO 100	Material	UN	0,0886000	2,45	0,21	
				MO sem LS =>	12,00	LS =>	0,00	MO com LS =>	12,00
				Valor do BDI =>	5,60	Valor com BDI =>		25,49	

	Código	Banco	Descrição	Tipo	Und	Quant.	Valor Unit	Total	
Composição o	94649	SINAPI	TUBO, PVC, SOLDÁVEL, DN 32 MM, INSTALADO EM RESERVAÇÃO PREDIAL DE ÁGUA - FORNECIMENTO E INSTALAÇÃO. AF_04/2024	INHI - INSTALAÇÕES HIDROS SANITÁRIAS	M	1,0000000	11,95	11,95	
Composição o Auxiliar	88248	SINAPI	AUXILIAR DE ENCANADOR OU BOMBEIRO HIDRÁULICO COM ENCARGOS COMPLEMENTARES	SEDI - SERVIÇOS DIVERSOS	H	0,0605000	18,34	1,10	
Composição o Auxiliar	88267	SINAPI	ENCANADOR OU BOMBEIRO HIDRÁULICO COM ENCARGOS COMPLEMENTARES	SEDI - SERVIÇOS DIVERSOS	H	0,0605000	21,87	1,32	
Insumo	00009869	SINAPI	TUBO PVC, SOLDAVEL, DE 32 MM, AGUA FRIA (NBR-5648)	Material	M	1,0493000	9,08	9,52	
Insumo	00038383	SINAPI	LIXA D'AGUA EM FOLHA, GRAO 100	Material	UN	0,0067000	2,45	0,01	
				MO sem LS =>	1,90	LS =>	0,00	MO com LS =>	1,90
				Valor do BDI =>	3,36	Valor com BDI =>		15,31	

	Código	Banco	Descrição	Tipo	Und	Quant.	Valor Unit	Total	
Composição o	94650	SINAPI	TUBO, PVC, SOLDÁVEL, DN 40 MM, INSTALADO EM RESERVAÇÃO PREDIAL DE ÁGUA - FORNECIMENTO E INSTALAÇÃO. AF_04/2024	INHI - INSTALAÇÕES HIDROS SANITÁRIAS	M	1,0000000	18,23	18,23	
Composição o Auxiliar	88248	SINAPI	AUXILIAR DE ENCANADOR OU BOMBEIRO HIDRÁULICO COM ENCARGOS COMPLEMENTARES	SEDI - SERVIÇOS DIVERSOS	H	0,0809000	18,34	1,48	
Composição o Auxiliar	88267	SINAPI	ENCANADOR OU BOMBEIRO HIDRÁULICO COM ENCARGOS COMPLEMENTARES	SEDI - SERVIÇOS DIVERSOS	H	0,0809000	21,87	1,76	
Insumo	00009874	SINAPI	TUBO PVC, SOLDAVEL, DE 40 MM, AGUA FRIA (NBR-5648)	Material	M	1,0493000	14,27	14,97	
Insumo	00038383	SINAPI	LIXA D'AGUA EM FOLHA, GRAO 100	Material	UN	0,0090000	2,45	0,02	
				MO sem LS =>	2,55	LS =>	0,00	MO com LS =>	2,55
				Valor do BDI =>	5,13	Valor com BDI =>		23,36	

	Código	Banco	Descrição	Tipo	Und	Quant.	Valor Unit	Total	
Composição o	94688	SINAPI	TÊ, PVC, SOLDÁVEL, DN 25 MM INSTALADO EM RESERVAÇÃO PREDIAL DE ÁGUA - FORNECIMENTO E INSTALAÇÃO. AF_04/2024	INHI - INSTALAÇÕES HIDROS SANITÁRIAS	UN	1,0000000	5,70	5,70	
Composição o Auxiliar	88248	SINAPI	AUXILIAR DE ENCANADOR OU BOMBEIRO HIDRÁULICO COM ENCARGOS COMPLEMENTARES	SEDI - SERVIÇOS DIVERSOS	H	0,0767000	18,34	1,40	
Composição o Auxiliar	88267	SINAPI	ENCANADOR OU BOMBEIRO HIDRÁULICO COM ENCARGOS COMPLEMENTARES	SEDI - SERVIÇOS DIVERSOS	H	0,0767000	21,87	1,67	
Insumo	00000122	SINAPI	ADESIVO PLASTICO PARA PVC, FRASCO COM *850* GR	Material	UN	0,0106000	57,70	0,61	
Insumo	00007139	SINAPI	TE SOLDAVEL, PVC, 90 GRAUS, 25 MM, PARA AGUA FRIA PREDIAL (NBR 5648)	Material	UN	1,0000000	1,22	1,22	
Insumo	00020083	SINAPI	SOLUCAO PREPARADORA / LIMPADORA PARA PVC, FRASCO COM 1000 CM3	Material	UN	0,0120000	65,38	0,78	
Insumo	00038383	SINAPI	LIXA D'AGUA EM FOLHA, GRAO 100	Material	UN	0,0096000	2,45	0,02	
				MO sem LS =>	2,41	LS =>	0,00	MO com LS =>	2,41
				Valor do BDI =>	1,60	Valor com BDI =>		7,30	

	Código	Banco	Descrição	Tipo	Und	Quant.	Valor Unit	Total	
Composição o	94690	SINAPI	TÊ, PVC, SOLDÁVEL, DN 32 MM INSTALADO EM RESERVAÇÃO PREDIAL DE ÁGUA - FORNECIMENTO E INSTALAÇÃO. AF_04/2024	INHI - INSTALAÇÕES HIDROS SANITÁRIAS	UN	1,0000000	9,75	9,75	
Composição o Auxiliar	88248	SINAPI	AUXILIAR DE ENCANADOR OU BOMBEIRO HIDRÁULICO COM ENCARGOS COMPLEMENTARES	SEDI - SERVIÇOS DIVERSOS	H	0,1002000	18,34	1,83	
Composição o Auxiliar	88267	SINAPI	ENCANADOR OU BOMBEIRO HIDRÁULICO COM ENCARGOS COMPLEMENTARES	SEDI - SERVIÇOS DIVERSOS	H	0,1002000	21,87	2,19	
Insumo	00000122	SINAPI	ADESIVO PLASTICO PARA PVC, FRASCO COM *850* GR	Material	UN	0,0141000	57,70	0,81	
Insumo	00007140	SINAPI	TE SOLDAVEL, PVC, 90 GRAUS, 32 MM, PARA AGUA FRIA PREDIAL (NBR 5648)	Material	UN	1,0000000	3,82	3,82	
Insumo	00020083	SINAPI	SOLUCAO PREPARADORA / LIMPADORA PARA PVC, FRASCO COM 1000 CM3	Material	UN	0,0165000	65,38	1,07	
Insumo	00038383	SINAPI	LIXA D'AGUA EM FOLHA, GRAO 100	Material	UN	0,0126000	2,45	0,03	
				MO sem LS =>	3,15	LS =>	0,00	MO com LS =>	3,15
				Valor do BDI =>	2,74	Valor com BDI =>		12,49	

	Código	Banco	Descrição	Tipo	Und	Quant.	Valor Unit	Total	
Composição o	94692	SINAPI	TÊ, PVC, SOLDÁVEL, DN 40 MM INSTALADO EM RESERVAÇÃO PREDIAL DE ÁGUA - FORNECIMENTO E INSTALAÇÃO. AF_04/2024	INHI - INSTALAÇÕES HIDROS SANITÁRIAS	UN	1,0000000	17,14	17,14	
Composição o Auxiliar	88248	SINAPI	AUXILIAR DE ENCANADOR OU BOMBEIRO HIDRÁULICO COM ENCARGOS COMPLEMENTARES	SEDI - SERVIÇOS DIVERSOS	H	0,1339000	18,34	2,45	
Composição o Auxiliar	88267	SINAPI	ENCANADOR OU BOMBEIRO HIDRÁULICO COM ENCARGOS COMPLEMENTARES	SEDI - SERVIÇOS DIVERSOS	H	0,1339000	21,87	2,92	
Insumo	00000122	SINAPI	ADESIVO PLASTICO PARA PVC, FRASCO COM *850* GR	Material	UN	0,0176000	57,70	1,01	
Insumo	00007141	SINAPI	TE SOLDAVEL, PVC, 90 GRAUS, 40 MM, PARA AGUA FRIA PREDIAL (NBR 5648)	Material	UN	1,0000000	9,35	9,35	
Insumo	00020083	SINAPI	SOLUCAO PREPARADORA / LIMPADORA PARA PVC, FRASCO COM 1000 CM3	Material	UN	0,0210000	65,38	1,37	
Insumo	00038383	SINAPI	LIXA D'AGUA EM FOLHA, GRAO 100	Material	UN	0,0168000	2,45	0,04	
				MO sem LS =>	4,22	LS =>	0,00	MO com LS =>	4,22
				Valor do BDI =>	4,82	Valor com BDI =>		21,96	

	Código	Banco	Descrição	Tipo	Und	Quant.	Valor Unit	Total	
Composição o	90587	SINAPI	VIBRADOR DE IMERSÃO, DIÂMETRO DE PONTEIRA 45MM, MOTOR ELÉTRICO TRIFÁSICO POTÊNCIA DE 2 CV - CHI DIURNO. AF_06/2015	CHOR - CUSTOS HORÁRIOS DE MÁQUINAS E EQUIPAMENTOS	CHI	1,0000000	0,49	0,49	
Composição o Auxiliar	90582	SINAPI	VIBRADOR DE IMERSÃO, DIÂMETRO DE PONTEIRA 45MM, MOTOR ELÉTRICO TRIFÁSICO POTÊNCIA DE 2 CV - DEPRECIÇÃO. AF_06/2015	CHOR - CUSTOS HORÁRIOS DE MÁQUINAS E EQUIPAMENTOS	H	1,0000000	0,40	0,40	
Composição o Auxiliar	90583	SINAPI	VIBRADOR DE IMERSÃO, DIÂMETRO DE PONTEIRA 45MM, MOTOR ELÉTRICO TRIFÁSICO POTÊNCIA DE 2 CV - JUROS. AF_06/2015	CHOR - CUSTOS HORÁRIOS DE MÁQUINAS E EQUIPAMENTOS	H	1,0000000	0,09	0,09	
				MO sem LS =>	0,00	LS =>	0,00	MO com LS =>	0,00
				Valor do BDI =>	0,13	Valor com BDI =>		0,62	

	Código	Banco	Descrição	Tipo	Und	Quant.	Valor Unit	Total		
Composição	90586	SINAPI	VIBRADOR DE IMERSÃO, DIÂMETRO DE PONTEIRA 45MM, MOTOR ELÉTRICO TRIFÁSICO POTÊNCIA DE 2 CV - CHP DIURNO. AF_06/2015	CHOR - CUSTOS HORÁRIOS DE MÁQUINAS E EQUIPAMENTOS	CHP	1,0000000	1,31	1,31		
Composição Auxiliar	90582	SINAPI	VIBRADOR DE IMERSÃO, DIÂMETRO DE PONTEIRA 45MM, MOTOR ELÉTRICO TRIFÁSICO POTÊNCIA DE 2 CV - DEPRECIÇÃO. AF_06/2015	CHOR - CUSTOS HORÁRIOS DE MÁQUINAS E EQUIPAMENTOS	H	1,0000000	0,40	0,40		
Composição Auxiliar	90583	SINAPI	VIBRADOR DE IMERSÃO, DIÂMETRO DE PONTEIRA 45MM, MOTOR ELÉTRICO TRIFÁSICO POTÊNCIA DE 2 CV - JUROS. AF_06/2015	CHOR - CUSTOS HORÁRIOS DE MÁQUINAS E EQUIPAMENTOS	H	1,0000000	0,09	0,09		
Composição Auxiliar	90584	SINAPI	VIBRADOR DE IMERSÃO, DIÂMETRO DE PONTEIRA 45MM, MOTOR ELÉTRICO TRIFÁSICO POTÊNCIA DE 2 CV - MANUTENÇÃO. AF_06/2015	CHOR - CUSTOS HORÁRIOS DE MÁQUINAS E EQUIPAMENTOS	H	1,0000000	0,32	0,32		
Composição Auxiliar	90585	SINAPI	VIBRADOR DE IMERSÃO, DIÂMETRO DE PONTEIRA 45MM, MOTOR ELÉTRICO TRIFÁSICO POTÊNCIA DE 2 CV - MATERIAIS NA OPERAÇÃO. AF_06/2015	CHOR - CUSTOS HORÁRIOS DE MÁQUINAS E EQUIPAMENTOS	H	1,0000000	0,50	0,50		
					MO sem LS =>	0,00	LS =>	0,00	MO com LS =>	0,00
					Valor do BDI =>	0,36			Valor com BDI =>	1,67
	Código	Banco	Descrição	Tipo	Und	Quant.	Valor Unit	Total		
Composição	90582	SINAPI	VIBRADOR DE IMERSÃO, DIÂMETRO DE PONTEIRA 45MM, MOTOR ELÉTRICO TRIFÁSICO POTÊNCIA DE 2 CV - DEPRECIÇÃO. AF_06/2015	CHOR - CUSTOS HORÁRIOS DE MÁQUINAS E EQUIPAMENTOS	H	1,0000000	0,40	0,40		
Insumo	00013896	SINAPI	VIBRADOR DE IMERSÃO, DIÂMETRO DA PONTEIRA DE "45" MM, COM MOTOR ELÉTRICO TRIFÁSICO DE 2 HP (2 CV)	Equipamento para Aquisição Permanente	UN	0,0001280	3.202,60	0,40		
					MO sem LS =>	0,00	LS =>	0,00	MO com LS =>	0,00
					Valor do BDI =>	0,11			Valor com BDI =>	0,51
	Código	Banco	Descrição	Tipo	Und	Quant.	Valor Unit	Total		
Composição	90583	SINAPI	VIBRADOR DE IMERSÃO, DIÂMETRO DE PONTEIRA 45MM, MOTOR ELÉTRICO TRIFÁSICO POTÊNCIA DE 2 CV - JUROS. AF_06/2015	CHOR - CUSTOS HORÁRIOS DE MÁQUINAS E EQUIPAMENTOS	H	1,0000000	0,09	0,09		
Insumo	00013896	SINAPI	VIBRADOR DE IMERSÃO, DIÂMETRO DA PONTEIRA DE "45" MM, COM MOTOR ELÉTRICO TRIFÁSICO DE 2 HP (2 CV)	Equipamento para Aquisição Permanente	UN	0,0000296	3.202,60	0,09		
					MO sem LS =>	0,00	LS =>	0,00	MO com LS =>	0,00
					Valor do BDI =>	0,02			Valor com BDI =>	0,11
	Código	Banco	Descrição	Tipo	Und	Quant.	Valor Unit	Total		
Composição	90584	SINAPI	VIBRADOR DE IMERSÃO, DIÂMETRO DE PONTEIRA 45MM, MOTOR ELÉTRICO TRIFÁSICO POTÊNCIA DE 2 CV - MANUTENÇÃO. AF_06/2015	CHOR - CUSTOS HORÁRIOS DE MÁQUINAS E EQUIPAMENTOS	H	1,0000000	0,32	0,32		
Insumo	00013896	SINAPI	VIBRADOR DE IMERSÃO, DIÂMETRO DA PONTEIRA DE "45" MM, COM MOTOR ELÉTRICO TRIFÁSICO DE 2 HP (2 CV)	Equipamento para Aquisição Permanente	UN	0,0001000	3.202,60	0,32		
					MO sem LS =>	0,00	LS =>	0,00	MO com LS =>	0,00
					Valor do BDI =>	0,09			Valor com BDI =>	0,41
	Código	Banco	Descrição	Tipo	Und	Quant.	Valor Unit	Total		
Composição	90585	SINAPI	VIBRADOR DE IMERSÃO, DIÂMETRO DE PONTEIRA 45MM, MOTOR ELÉTRICO TRIFÁSICO POTÊNCIA DE 2 CV - MATERIAIS NA OPERAÇÃO. AF_06/2015	CHOR - CUSTOS HORÁRIOS DE MÁQUINAS E EQUIPAMENTOS	H	1,0000000	0,50	0,50		
Insumo	00002705	SINAPI	ENERGIA ELÉTRICA ATE 2000 KWH INDUSTRIAL, SEM DEMANDA	Franquia	KWH	0,5200000	0,98	0,50		
					MO sem LS =>	0,00	LS =>	0,00	MO com LS =>	0,00
					Valor do BDI =>	0,14			Valor com BDI =>	0,64
	Código	Banco	Descrição	Tipo	Und	Quant.	Valor Unit	Total		
Composição	86878	SINAPI	VÁLVULA EM METAL CROMADO TIPO AMERICANA 3.1/2" X 1.1/2" PARA PIA - FORNECIMENTO E INSTALAÇÃO. AF_01/2020	INHI - INSTALAÇÕES HIDROS SANITÁRIAS	UN	1,0000000	100,21	100,21		
Composição Auxiliar	88267	SINAPI	ENCANADOR OU BOMBEIRO HIDRÁULICO COM ENCARGOS COMPLEMENTARES	SEDI - SERVIÇOS DIVERSOS	H	0,1740000	21,87	3,80		
Composição Auxiliar	88316	SINAPI	SERVENTE COM ENCARGOS COMPLEMENTARES	SEDI - SERVIÇOS DIVERSOS	H	0,0548000	18,14	0,99		
Insumo	00003146	SINAPI	FITA VEDA ROSCA EM ROLOS DE 18 MM X 10 M (L X C)	Material	UN	0,0480000	3,00	0,14		
Insumo	00006157	SINAPI	VALVULA EM METAL CROMADO PARA PIA AMERICANA 3.1/2 X 1.1/2 "	Material	UN	1,0000000	95,28	95,28		
					MO sem LS =>	3,77	LS =>	0,00	MO com LS =>	3,77
					Valor do BDI =>	28,22			Valor com BDI =>	128,43
	Código	Banco	Descrição	Tipo	Und	Quant.	Valor Unit	Total		
Composição	86879	SINAPI	VÁLVULA EM PLÁSTICO 1" PARA PIA, TANQUE OU LAVATÓRIO, COM OU SEM LADRÃO - FORNECIMENTO E INSTALAÇÃO. AF_01/2020	INHI - INSTALAÇÕES HIDROS SANITÁRIAS	UN	1,0000000	9,24	9,24		
Composição Auxiliar	88267	SINAPI	ENCANADOR OU BOMBEIRO HIDRÁULICO COM ENCARGOS COMPLEMENTARES	SEDI - SERVIÇOS DIVERSOS	H	0,1232000	21,87	2,69		
Composição Auxiliar	88316	SINAPI	SERVENTE COM ENCARGOS COMPLEMENTARES	SEDI - SERVIÇOS DIVERSOS	H	0,0388000	18,14	0,70		
Insumo	00003146	SINAPI	FITA VEDA ROSCA EM ROLOS DE 18 MM X 10 M (L X C)	Material	UN	0,0332000	3,00	0,09		
Insumo	00006153	SINAPI	VALVULA EM PLASTICO BRANCO PARA TANQUE OU LAVATORIO 1 ", SEM UNHO E SEM LADRAO	Material	UN	1,0000000	5,76	5,76		
					MO sem LS =>	2,67	LS =>	0,00	MO com LS =>	2,67
					Valor do BDI =>	2,60			Valor com BDI =>	11,84

Total sem BDI 873.736,61
Total do BDI 246.039,74
Total Geral 1.119.776,35

ERICK NATSON TORRES Assinado de forma digital por ERICK
BARBOSA:08678175427 NATSON TORRES BARBOSA:08678175427
Dados: 2024.06.13 13:55:29 -03'00'

Obra
REQUALIFICAÇÃO DA AVENIDA CEL. ROMÃO SAMPAIO, SEDE MUNICIPIO DE
MOREILÂNDIA-PE

Bancos
SINAPI - 04/2024 -
Pernambuco
SBC - 04/2024 -
Pernambuco
SICRO3 - 01/2024 -
Pernambuco
ORSE - 03/2024 - Sergipe

B.D.I.
28,17%



Cronograma Físico e Financeiro

Item	Descrição	Total Por Etapa	30 DIAS	60 DIAS	90 DIAS	120 DIAS	150 DIAS
1	SERVIÇOS PRELIMINARES	100,00% 37.665.00	100,00% 37.665.00				
2	ADMINISTRAÇÃO DA OBRA	100,00% 40.491.26	20,00% 8.098.25	20,00% 8.098.25	20,00% 8.098.25	20,00% 8.098.25	20,00% 8.098.25
3	REMOÇÃO E DEMOLIÇÃO	100,00% 34.725.39	50,00% 17.362.70	50,00% 17.362.70			
4	SISTEMA ELÉTRICO DA AVENIDA	100,00% 212.726.11	20,00% 42.545.22	20,00% 42.545.22	20,00% 42.545.22	20,00% 42.545.22	20,00% 42.545.22
5	CONSTRUÇÃO DOS QUIOSQUE E BANHEIROS	100,00% 250.501.85	20,00% 50.100.37	20,00% 50.100.37	20,00% 50.100.37	20,00% 50.100.37	20,00% 50.100.37
6	CONSTRUÇÃO DOS CANTEIRO CENTRAL DA AVENIDA	100,00% 543.666.74	20,00% 108.733.35	20,00% 108.733.35	20,00% 108.733.35	20,00% 108.733.35	20,00% 108.733.35
Porcentagem			23,62%	20,26%	18,71%	18,71%	18,71%
Custo			264.504,89	226.839,89	209.477,19	209.477,19	209.477,19
Porcentagem Acumulado			23,62%	43,88%	62,59%	81,29%	100,0%
Custo Acumulado			264.504,88	491.344,77	700.821,96	910.299,15	1.119.776,35

ERICK NATSON TORRES Assinado de forma digital por ERICK
BARBOSA:08678175427 NATSON TORRES
 BARBOSA:08678175427
 Dados: 2024.06.13 13:58:11 -03'00'

Código	Banco	Descrição	Tipo	Und	Curva ABC de Insumos		Valor Unitário		Total		Peso	Valor Acumulado	Peso Acumulado
					Quantidade		Operativa		Improdutiva				
					Operativa	Improdutiva	Operativa	Improdutiva	Operativa	Improdutiva			
00004059	SINAPI	MEIO-FIO OU GUIA DE CONCRETO, PRE-MOLDADA, COMP 1 M, 30 X 12/15 CM/H X L X L2/L3	Material	M	2,676	4876648	63,35	142.950,67	142.950,67	12,77%	142.950,67	12,77%	
00036195	SINAPI	BLOQUETE PISO INTERTRAVADO DE CONCRETO - MODELO ONDA/16 FACES/RETANGULAR/TUO/LINHOPAVERO/HOLEINDES/PARALELEPIEDO, 20 X 10" CM, E = 6 CM, RESISTENCIA DE 35 MPA, COR NATURAL	Material	m²	2.220	4622945	60,88	135.181,74	135.181,74	12,07%	278.132,41	24,84%	
00014163	SINAPI	POSTE CONDO CONTINJO EM ACO GALVANIZADO, CURVO, BRACO DUPLO, FLANGEADO, H = 9 M, DIAMETRO INFERIOR = 135" MM	Material	LN	34	9889290	2.427,21	84.926,45	84.926,45	7,58%	963.058,86	32,42%	
00042243	SINAPI	LUMINARIA DE LED PARA ILUMINACAO PUBLICA, DE 98 W ATE 137 W, INVOLOCRO EM ALUMINIO OU ACO INOX	Material	LN	69	7869560	724,03	50.666,65	50.666,65	4,52%	413.725,51	36,96%	
00026111	SINAPI	SERVENTE DE OBRAS (HORISTA)	Mão de Obra	H	2.921	2532994	16,59	48.463,60	48.463,60	4,33%	462.189,11	41,28%	
00041681	SINAPI	MEIO-FIO OU GUIA DE CONCRETO PRE-MOLDADO, COMP 80 CM, 25 X 08/08" CM/H X L2/L3	Material	LN	1.362	6138770	33,05	45.695,39	45.695,39	4,08%	507.884,50	45,36%	
0188	SENFRA	BANCO DE MADEIRA CEISTRUTURA DE FERRO - L=3,00M	Material	LN	29	9906834	1.514,35	45.416,65	45.416,65	4,08%	553.301,15	49,41%	
00004750	SINAPI	PIEDREIRO (HORISTA)	Mão de Obra	H	1.859	9881485	22,05	41.012,74	41.012,74	3,66%	594.313,89	53,07%	
00003070	SINAPI	AREA MEDIA - POSTO JAZDA/AFORMECEDOR (RETRADO NA JAZDA, SEM TRANSPORTE)	Material	m²	185	0009078	165,33	30.586,20	30.586,20	2,73%	624.900,09	55,81%	
00002706	SINAPI	ENGENHEIRO CIVIL DE OBRA JUNIOR (HORISTA)	Mão de Obra	H	199	9390230	128,88	25.768,14	25.768,14	2,30%	650.668,23	58,11%	
00000994	SINAPI	CABO DE COBRE, FLEXIVEL, CLASSE 4 OU 5, ISOLACAO EM PVC/A, ATENÇÃO BIVF-B, COBERTURA PVC-ST1, ANCHOURA BIVF-B, 1 CONDUTOR, 0,6/1 KV, SECAO NOMINAL 8 MM²	Material	M	2.801	7691216	6,75	18.911,94	18.911,94	1,69%	669.580,17	59,80%	
00004783	SINAPI	PINTOR (HORISTA)	Mão de Obra	H	691	5482528	22,05	15.250,87	15.250,87	1,36%	684.831,04	61,16%	
00041776	SINAPI	VIGIA NOTURNO - HORA EFETIVAMENTE TRABALHADA DE 22 H AS 5 H (COM ADICIONAL NOTURNO)	Mão de Obra	H	627	8085321	23,42	14.703,28	14.703,28	1,31%	699.534,31	62,47%	
00037372	SINAPI	EXAMES - HORISTA (COLETADO CAKA - ENCARGOS COMPLEMENTARES)	Material	H	8.261	6305771	1,71	14.127,39	14.127,39	1,26%	713.661,70	63,73%	
0001213	SINAPI	CARPINTEIRO DE FORMAS (HORISTA)	Mão de Obra	H	589	9014535	22,05	12.919,13	12.919,13	1,15%	726.580,83	64,80%	
00006079	SINAPI	ARGILA, ARGILA VERMELHA OU ARGILA ARENOSA (RETRADA NA JAZDA, SEM TRANSPORTE)	Material	m³	257	6318229	47,87	12.332,84	12.332,84	1,10%	738.913,66	65,99%	
00001119	ORSE	Servente de obras (horista)	Mão de Obra	h	656	9455106	17,49	11.489,98	11.489,98	1,03%	750.403,64	67,01%	
00001527	SINAPI	CONCRETO USINADO BOMBEÁVEL, CLASSE DE RESISTENCIA C25, BRITA 0 E 1, SLURRY = 100 +/- 20 MM, COM BOMBAMENTO (DISPONIBILIZACAO DE BOMBA, SEM O LANÇAMENTO) (NR 8653)	Material	m³	17	8438423	642,43	11.483,42	11.483,42	1,02%	761.887,06	68,04%	
00007243	SINAPI	TELA TRAPEZOIDAL EM ACO ZINCADO, SEM PINTURA, ALTURA DE APROXIMADAMENTE 40 MM, ESPESURA DE 0,50 MM E LARGURA ÚTL DE 980 MM	Material	m²	189	5793824	58,25	11.043,00	11.043,00	0,99%	772.910,06	69,02%	
00002680	SINAPI	ELETRODUTO DE PVC RIGIDO ROSCÁVEL DE 1 1/2", SEM LUVIA	Material	M	659	7987758	16,31	10.761,32	10.761,32	0,96%	783.671,38	69,98%	
00037370	SINAPI	ALIMENTACAO - HORISTA (COLETADO CAKA - ENCARGOS COMPLEMENTARES)	Material	H	8.261	6305771	1,30	10.740,12	10.740,12	0,96%	794.411,50	70,94%	
00004759	SINAPI	CALCEIRO / RASTELEIRO (HORISTA)	Mão de Obra	H	451	5137256	22,05	9.955,88	9.955,88	0,89%	804.367,37	71,83%	
00004930	SINAPI	PORTA DE ABRIR / GRO, EM GRADIL FERRO, COM BARRA CHATA 3 CM X 1/4", COM REQUADRO E GUARNICAO - COMPLETO - ACABAMENTO NATURAL	Material	m²	14	2764662	679,48	9.700,02	9.700,02	0,87%	814.067,39	72,70%	
00004491	SINAPI	PONTELETE 7,5 X 7,5" CM EM PINUS, MSTA OU EQUIVALENTE DA REGAO - BRUTA	Material	M	705	4262659	13,56	9.565,58	9.565,58	0,85%	823.632,97	73,50%	
00002438	SINAPI	ELETRICISTA (HORISTA)	Mão de Obra	H	429	2959695	22,05	9.465,18	9.465,18	0,84%	833.098,15	74,40%	
00001378	SINAPI	CIMENTO PORTLAND COMPOSTO CP II-32	Material	KG	10.693	7110673	0,89	9.437,30	9.437,30	0,84%	842.535,45	75,24%	
00003736	SINAPI	LAJE PRE-MOLDADA CONVENCIONAL (LAJOTAS + VIGOTAS) PARA FORRO, UNIDIRECCIONAL, SOBRECARGA DE 100 KG/M², VAO ATE 4,00 M (SEM COLOCACAO)	Material	m²	100	8593011	90,35	9.094,57	9.094,57	0,81%	851.633,02	76,05%	
00000536	SINAPI	REVESTIMENTO EM CERAMICA ESMALTADA EXTRA, PEI MENOR OU IGUAL A 3, FORMATO MENOR OU IGUAL A 205x205 CM2	Material	m²	177	7762620	49,47	8.794,61	8.794,61	0,79%	860.424,63	76,84%	
00007343	SINAPI	TINTA ACRILICA A BASE DE SOLVENTE, PARA SINALIZACAO HORIZONTAL VARA (NBR 11862)	Material	L	317	7031075	28,17	8.314,29	8.314,29	0,74%	868.738,92	77,58%	
00003071	SINAPI	ARGAMASSA INDUSTRIALIZADA MULTUSO, PARA REVESTIMENTO INTERNO E EXTERNO E ASSESTAMENTO DE BLOCOS DIVERSOS	Material	KG	6.432	5115638	1,29	8.297,94	8.297,94	0,74%	877.106,86	78,32%	
00010737	SINAPI	PEDRA GRANITICA OU BASALTO, CAÇO, RETALHO, CAVACO, TIPO MRACAMA MADEIRA, PADILIANA, RACHINHA, SANTA ISABEL OU OUTRAS SIMILARES, E= 11,0 A 12,0 CM	Material	m²	44	6323881	169,17	7.550,46	7.550,46	0,67%	884.567,32	79,00%	
2543	SENFRA	SERVENTE	Mão de Obra	H	273	2016795	23,66	6.463,95	6.463,95	0,58%	891.051,27	79,57%	
00006194	SINAPI	TABUA 2,5 X 15 CM EM PINUS, MSTA OU EQUIVALENTE DA REGAO - BRUTA	Material	M	647	8024344	9,67	6.264,25	6.264,25	0,56%	897.315,52	80,13%	
00037371	SINAPI	TRANSPORTE - HORISTA (COLETADO CAKA - ENCARGOS COMPLEMENTARES)	Material	H	8.261	6305771	0,73	6.030,99	6.030,99	0,54%	903.346,51	80,67%	
00004221	SINAPI	OLEO DIESEL COMBUSTIVEL COMMETROPOLITANO S-10 OU S-500	Material	L	770	2919070	7,62	5.869,62	5.869,62	0,52%	909.216,13	81,20%	
00003379	SINAPI	HASTE DE ATERRAMENTO EM ACO COM 3,00 M DE COMPRIMENTO E DN = 5/8", REVESTIDA COM BARRA CAJADA DE COBRE, SEM CONECTOR	Material	LN	34	9893020	158,70	5.552,81	5.552,81	0,50%	914.768,94	81,69%	
00002047	SINAPI	ALIJANTE DE ELETRICISTA (HORISTA)	Mão de Obra	H	313	4675878	17,62	5.523,30	5.523,30	0,49%	920.292,24	82,19%	
00006117	SINAPI	CARPINTEIRO ALIJANTE (HORISTA)	Mão de Obra	H	310	8502692	17,62	5.477,18	5.477,18	0,49%	925.769,42	82,67%	
00006193	SINAPI	TABUA NAO APARELHADA 2,5 X 20" CM EM MACARANDUBA/MASSARANDUBA, ANGELM OU EQUIVALENTE DA REGAO - BRUTA	Material	M	197	1213229	26,71	5.265,11	5.265,11	0,47%	931.034,53	83,14%	
00007271	SINAPI	BLOCO CERAMICO / TUOLO VAZADO PARA ALVENARIA DE VEDACAO, 8 FURROS NA HORIZONTAL DE 9 X 19 X 19 CM (L X X X C)	Material	LN	6.947	9860160	0,70	4.863,59	4.863,59	0,43%	935.898,12	83,58%	
00043491	SINAPI	EPI - FAMILIA SERVENTE - HORISTA (ENCARGOS COMPLEMENTARES - COLETADO CAKA)	Material	H	2.854	7792929	1,70	4.853,12	4.853,12	0,43%	940.751,25	84,01%	
9676	ORSE	Conjunto de 03 lxeiras em fibra de vidro, com capacidade 20 cada, com tampão e verniz	Material	UN	9	9969511	483,05	4.829,03	4.829,03	0,43%	945.580,27	84,44%	
00008531	SINAPI	RETROESCAVADEIRA SOBRE RODAS COM CARREGADEIRA, TRACAO 4 X 4, POTENCIA LIQUIDA 88 HP, PESO OPERACIONAL MINIMO DE 6674 KG, CAPACIDADE DA CARREGADEIRA DE 1,00 M3 E DA RETROESCAVADEIRA MINIMA DE 0,26 M3, PROFUNDIDADE DE ESCAVACAO MINIMA DE 4,37 M	Equipamento para Aquisição Permanente	LN	0	0006843	651.009,76	4.455,71	4.455,71	0,40%	950.035,99	84,84%	
00001106	SINAPI	CAL HIDRATADA CH1 PARA ARGAMASSAS	Material	KG	2.309	1857684	1,92	4.433,64	4.433,64	0,40%	954.469,62	85,24%	
0438	SENFRA	CALILHO DE FERRO BASCULANTE	Material	m²	12	2462652	360,55	4.415,39	4.415,39	0,39%	958.885,02	85,63%	
00011795	SINAPI	GRANITO PARA BANCADA, POLIDO, TIPO ANDORINHA/ QUARTZ/ CASTELO/ COLUMBA OU OUTROS EQUIVALENTE DA REGAO, E = 12,5" CM	Material	m²	5	0234880	870,58	4.373,33	4.373,33	0,39%	963.258,35	86,02%	
00034369	SINAPI	EPI - FAMILIA PEDREIRO - HORISTA (ENCARGOS COMPLEMENTARES - COLETADO CAKA)	Material	H	2.657	1803811	1,58	4.198,35	4.198,35	0,37%	967.456,69	86,40%	
00000304	SINAPI	ACO CA-60, 10,0 MM, VERGALHAO	Material	KG	373	6742751	10,74	4.013,26	4.013,26	0,36%	971.469,95	86,70%	
00001356	SINAPI	CHAPAPANEL DE MADEIRA COMPENSADA RESINADA (MADEIRITE RESINADO ROSA) PARA FORMA DE CONCRETO, DE 2200 X 1100 MM, E = 17 MM	Material	m²	60	7065852	63,04	3.826,94	3.826,94	0,34%	975.296,90	87,10%	
00004760	SINAPI	AZULEJISTA OU LADRILHEIRO (HORISTA)	Mão de Obra	H	169	5355151	22,05	3.738,26	3.738,26	0,33%	979.035,15	87,43%	
00004234	SINAPI	OPERADOR DE ESCAVADEIRA (HORISTA)	Mão de Obra	H	104	7312760	35,52	3.720,05	3.720,05	0,33%	982.755,21	87,70%	
COMP 43	Próprio	Anel de concreto armado d=0,80m, h=0,40m, para proteção de plantas	Material	LN	31	9902437	114,07	3.649,13	3.649,13	0,33%	986.404,34	88,09%	
00004430	SINAPI	CABRO NAO APARELHADO 5 X 6" CM, EM MACARANDUBA/MASSARANDUBA, ANGELM OU EQUIVALENTE DA REGAO - BRUTA	Material	M	182	6739065	18,90	3.452,53	3.452,53	0,31%	989.856,87	88,40%	
0789	SENFRA	BANCADA DE GRANITO OUTRAS CORES E=2cm,	Material	m²	6	1281311	550,74	3.375,01	3.375,01	0,30%	993.231,88	88,70%	
00007175	SINAPI	TELA DE BARRO / CERAMICA, NAO ESMALTADA, TIPO ROMANA, AMERICANA, PORTUGUESA, FRANCESA, COMPROMETIMENTO DE 41" CM, RENDIMENTO DE 116" TELHAS/M2	Material	LN	1.657	6060464	1,93	3.199,18	3.199,18	0,29%	996.431,06	88,98%	
00000868	SINAPI	CHÃO DE COBRE NU 25 MED-DURO	Material	M	104	9679871	28,64	3.006,28	3.006,28	0,27%	999.437,34	89,20%	
00043485	SINAPI	FERRAMENTAS - FAMILIA PEDREIRO - HORISTA (ENCARGOS COMPLEMENTARES - COLETADO CAKA)	Material	H	2.657	1803811	1,06	2.790,04	2.790,04	0,25%	1.002.227,38	89,50%	
00004741	SINAPI	PO DE PEDRA (POSTO PEDREIRA/AFORMECEDOR, SEM FRETE)	Material	m²	21	6187676	126,49	2.741,25	2.741,25	0,24%	1.004.968,63	89,70%	
00043059	SINAPI	ACO CA-60, 4,2 MM OU 5,0 MM, OU 6,0 MM, OU 7,0 MM, VERGALHAO	Material	KG	261	3498308	10,16	2.655,31	2.655,31	0,24%	1.007.623,94	89,98%	
2502	ORSE	Tuator estera 69 - 95 - 183 - 85 - nacional	Equipamento	h	10	3301949	252,12	2.604,45	2.604,45	0,23%	1.010.228,39	90,22%	
00000032	SINAPI	ACO CA-50, 6,3 MM, VERGALHAO	Material	KG	224	8831446	11,33	2.545,66	2.545,66	0,23%	1.012.774,05	90,44%	
00004425	SINAPI	VIGA NAO APARELHADA 9 X 12" CM EM MACARANDUBA/MASSARANDUBA, ANGELM OU EQUIVALENTE DA REGAO - BRUTA	Material	M	61	4516186	39,98	2.456,84	2.456,84	0,22%	1.015.230,89	90,68%	
00002696	SINAPI	ENCANADOR OU BOMBEIRO HIDRALICO (HORISTA)	Mão de Obra	H	105	5033300	22,05	2.326,35	2.326,35	0,21%	1.017.557,24	90,87%	
00043467	SINAPI	FERRAMENTAS - FAMILIA SERVENTE - HORISTA (ENCARGOS COMPLEMENTARES - COLETADO CAKA)	Material	H	2.854	7792929	0,78	2.226,73	2.226,73	0,20%	1.019.783,96	91,07%	
00004755	SINAPI	MARINISTA (GRANITEIRO) (HORISTA)	Mão de Obra	H	100	2635618	22,05	2.210,81	2.210,81	0,20%	1.021.994,77	91,27%	
00000378	SINAPI	ARIADOR (HORISTA)	Mão de Obra	H	96	4780119	22,05	2.171,44	2.171,44	0,19%	1.024.166,21	91,46%	
00035277	SINAPI	CAIXA DE CORDOIA EM PVC, DIAMETRO MIMMO 303											

00007258	SN/PI	TIJOLO CERAMICO MACICO COMUM DE 15 X 10 X 20 CM (L X A X C)	Material	LN	3.114.0502827	0,60	1.868,43	1.868,43	0,17%	1.038.108,67	92,71%
00037752	SN/PI	CAMINHÃO TOCO, PESO BRUTO TOTAL 16000 KG, CARGA ÚTL. MÁX. 11000 KG, DISTÂNCIA ENTRE EIXOS 5,41 M, POTÊNCIA 185 CV (INCLUI CABINE E CHASSI, NÃO INCLUI CARROCEIRA)	Equipamento para Aquisição Permanente	LN	0.0023373	771.098,40	1.802,28	1.802,28	0,16%	1.039.910,95	92,87%
02391	SEINFRA	PIEDREIRO	Mão de Obra	H	56.2038591	30,96	1.740,07	1.740,07	0,16%	1.041.651,02	93,02%
00039808	SN/PI	CAIXA PARA MEDIDOR MONOFASICO, EM POLICARBONATO / TERMOPLASTICO, PARA ALUJAR 1 DISJUNTOR (PADRAO DA CONCESSIONARIA LOCAL)	Material	LN	9.9969511	173,33	1.732,77	1.732,77	0,15%	1.043.383,79	93,18%
0001381	SN/PI	ARGAMASSA COLANTE AC 1 PARA CERAMICAS	Material	KG	1.452.936112	1,19	1.728,99	1.728,99	0,15%	1.045.112,79	93,33%
00043466	SN/PI	FERRAMENTAS - FAMILIA PINTOR - HORISTA (ENCARGOS COMPLEMENTARES - COLETADO CAIXA)	Material	H	680.0944480	2,52	1.713,84	1.713,84	0,15%	1.046.826,62	93,49%
00004230	SN/PI	OPERADOR DE MÁQUINAS E TRATORES DIVERSOS - TERRAPLANAGEM (HORISTA)	Mão de Obra	H	54.9967011	31,15	1.713,15	1.713,15	0,15%	1.048.539,77	93,64%
00043483	SN/PI	EPI - FAMILIA CARPINTERO DE FORMAS - HORISTA (ENCARGOS COMPLEMENTARES - COLETADO CAIXA)	Material	H	905.6942175	1,83	1.657,42	1.657,42	0,15%	1.050.197,19	93,79%
00000033	SN/PI	ACO CA-50, 8,0 MM VERGALHO	Material	KG	141.4159994	11,39	1.610,73	1.610,73	0,14%	1.051.807,92	93,93%
00000033	ORSE	Pedreiro (horista)	Mão de Obra	h	66.2154057	23,33	1.544,81	1.544,81	0,14%	1.053.362,72	94,07%
00004705	SN/PI	CALHA QUADRADE DE CHAPA DE AÇO GALVANIZADA NÚM 24, CORTE 50 CM	Material	M	27.0817407	56,33	1.525,51	1.525,51	0,14%	1.054.878,24	94,20%
00036520	SN/PI	CAIXA SANITÁRIA (VISO) CONVENCIONAL PARA PCD, SEM FURO FRONTAL, DE LOUCA BRANCA (SEM ASSENTO)	Material	LN	1.9993902	762,09	1.523,72	1.523,72	0,14%	1.056.401,95	94,34%
00034637	SN/PI	CANOA D'ÁGUA / RESERVATÓRIO EM POLIETILENO, 500 LITROS, COM TAMPA	Material	LN	4.9984756	301,50	1.507,04	1.507,04	0,13%	1.057.909,00	94,48%
00043430	SN/PI	EPI - FAMILIA PINTOR - HORISTA (ENCARGOS COMPLEMENTARES - COLETADO CAIXA)	Material	H	680.0944480	2,21	1.503,01	1.503,01	0,13%	1.059.412,00	94,61%
0004351	SN/PI	PARAFUSO NIQUELADO 3 1/2" COM ACABAMENTO CROMADO PARA FIXAR PEÇA SANITÁRIA, INCLUI PORCA GUSA, ARRUELA E BUCHA DE NYLON TAMANHO 5-8	Material	LN	41.9871948	33,37	1.401,11	1.401,11	0,13%	1.060.813,12	94,73%
00037994	SN/PI	BLOCO CERAMICO / TIJOLO VAZADO PARA ALVENARIA DE VEDAÇÃO, FUROS NA VERTICAL DE 18 X 19 X 38 CM (L X A X C)	Material	LN	477.8942527	2,87	1.371,56	1.371,56	0,12%	1.062.184,67	94,86%
0145	SEINFRA	ESPELHO CRISTAL E = 4 MM	Material	m²	2.3992653	568,81	1.364,73	1.364,73	0,12%	1.063.549,40	94,98%
158	ORSE	Atorno (Participação do empregador)	Material	un	73.6263641	17,94	1.320,86	1.320,86	0,12%	1.064.870,26	95,10%
00000268	SN/PI	MANTA LÍQUIDA DE BASE ASFALTICA MODIFICADA COM A ADICAO DE ELASTOMEROS DILUIDOS EM SOLVENTE ORGANICO, APLICACAO A FRIJO (MEMBRANA IMPERMEABILIZANTE ASFALTICA)	Material	KG	48.9450728	25,44	1.245,16	1.245,16	0,11%	1.066.115,42	95,21%
00004734	SN/PI	SEIXO ROLADO PARA APLICACAO EM CONCRETO (POSTO PEDREIRA/FORNECEDOR, SEM FRETE)	Material	m³	2.5602052	440,19	1.128,98	1.128,98	0,10%	1.067.242,40	95,31%
00001743	SN/PI	RUBA ACO INOX (ANSI 304) DE EMBUSTR COM VALVULA 3 1/2", DE 46 X 30 X 12 CM	Material	LN	4.9984756	222,20	1.110,66	1.110,66	0,10%	1.068.303,00	95,41%
00004408	SN/PI	CAIXA NÃO APARELHADA, 11,5 X 5" CM EM MACACARANDUBA/MASSARANDUBA, ANGEIM OU EQUIVALENTE DA REGIÃO - BRUTA	Material	M	307.4448760	3,60	1.106,80	1.106,80	0,10%	1.069.459,86	95,51%
00036081	SN/PI	BARRA DE APOIO RETA, EM AÇO INOX POLIDO, COMPRIMENTO 80CM, DIAMETRO MÍNIMO 3 CM	Material	LN	3.9987805	275,43	1.101,38	1.101,38	0,10%	1.070.561,24	95,60%
00043494	SN/PI	EPI - FAMILIA ELÉTRICISTA - HORISTA (ENCARGOS COMPLEMENTARES - COLETADO CAIXA)	Material	H	712.1271152	1,53	1.089,55	1.089,55	0,10%	1.071.650,80	95,70%
00004433	SN/PI	CABRÓ NÃO APARELHADO 6 X 6" CM EM MACACARANDUBA/MASSARANDUBA, ANGEIM OU EQUIVALENTE DA REGIÃO - BRUTA	Material	M	28.9990987	36,96	1.071,47	1.071,47	0,10%	1.072.722,27	95,80%
00043055	SN/PI	ACO CA-50, 12,5 MM OU 16,0 MM VERGALHO	Material	KG	115.0195116	9,30	1.069,68	1.069,68	0,10%	1.073.791,95	95,89%
00044020	SN/PI	MACETÁRIO INDIVIDUAL, SFONADO, VALVULA EMBUTIDA, DE LOUCA BRANCA, SEM COMPLEMENTOS - PADRAO ALTO	Material	LN	0.9999951	1.040,53	1.040,21	1.040,21	0,09%	1.074.832,16	95,99%
00002486	SN/PI	ALUJLAR DE ENCAMADOR DO BOMBEIRO HIDRÁULICO (HORISTA)	Mão de Obra	H	58.7436144	17,62	1.035,06	1.035,06	0,09%	1.075.867,22	96,08%
00004638	SN/PI	CAIXA D'ÁGUA / RESERVATÓRIO EM POLIETILENO, 1000 LITROS, COM TAMPA	Material	LN	1.9993902	498,58	996,88	996,88	0,09%	1.076.864,08	96,17%
00001525	SN/PI	CONCRETO USINADO BOMBEÁVEL, CLASSE DE RESISTENCIA C30, BRITA 0 E 1, SUMP + 100 +/- 20 MM, COM BOMBAMENTO (DISPONIBILIZACAO DE BOMBA), SEM O LANÇAMENTO (NBR 8953)	Material	m³	1.4836360	682,20	982,46	982,46	0,09%	1.077.846,54	96,26%
00010748	SN/PI	LOCACAO DE ESCORA METALICA TELESCOPICA, COM ALTURA REGULAVEL DE 1,80 A 3,20 M, COM CAPACIDADE DE CARGA DE NO MINIMO 1000 KGF (10 KN), INCLUSO TRAPE E FORCADO	Equipamento	UNIDADES	26.144.0709	37,31	975,32	975,32	0,08%	1.078.821,87	96,34%
00036178	SN/PI	PISO TÁTIL / PODO TÁTIL LADRILHO HIDRÁULICO/CONCRETO, 40 X 40 CM, E+ 25" CM, PADRÃO TÁTIL ALERTA OU DIRECIONAL, COR NATURAL	Material	LN	57.748738	16,11	931,08	931,08	0,08%	1.079.752,94	96,43%
00039445	SN/PI	DISPOSITIVO DR, 2 POLOS, SENSIBILIDADE DE 30 MA, CORRENTE DE 25 A, TIPO AC	Material	LN	3.9987805	227,04	907,88	907,88	0,08%	1.080.660,82	96,51%
00011661	SN/PI	CALH. HIDRATADA PARA PINTURA	Material	KG	282.6126293	3,20	904,36	904,36	0,08%	1.081.565,18	96,59%
00034616	SN/PI	DISJUNTOR TERMOMAGNETICO PARA TRILHO DIN (IEC), BIPOLAR, 6 - 32 A	Material	LN	9.9969511	84,51	844,84	844,84	0,08%	1.082.410,03	96,68%
00007334	SN/PI	ADITIVO ADESIVO LÍQUIDO PARA ARGAMASSAS DE REVESTIMENTOS CIMENTÍCIOS	Material	L	38.4868634	20,60	792,83	792,83	0,07%	1.083.202,85	96,79%
00004517	SN/PI	SARRAFO 2,5 X 7,5" CM EM PINUS, MISTA OU EQUIVALENTE DA REGIÃO - BRUTA	Material	M	166.0802675	4,74	787,22	787,22	0,07%	1.083.900,07	96,80%
00043460	SN/PI	FERRAMENTAS - FAMILIA ELÉTRICISTA - HORISTA (ENCARGOS COMPLEMENTARES - COLETADO CAIXA)	Material	H	712.1271152	1,08	769,10	769,10	0,07%	1.084.759,17	96,87%
10492	ORSE	Cesta Básica	Material	un	3.2546035	224,29	729,98	729,98	0,07%	1.085.489,14	96,94%
09960	SBC	Mão de Obra	Mão de Obra	H	47.755943	17,62	718,47	718,47	0,06%	1.086.207,61	97,00%
00004828	SN/PI	SOLEIRA/ PEITORAL EM MARMORE, POLIDO, BRANCO COMUM L = 115" CM, E = 2" CM, CORTE RETO	Material	M	6.7972068	102,48	696,65	696,65	0,06%	1.086.904,26	97,06%
00001345	SN/PI	CHAMPANEL DE MADEIRA COMPENSADA PLASTIFICADA (MADERITE PLASTIFICADO) PARA FORMA DE CONCRETO, DE 2200 X 1100 MM, E = 17" MM	Material	m²	6.3721370	106,76	680,29	680,29	0,06%	1.087.584,55	97,13%
00003080	SN/PI	FECHADURA ESPELHO PARA PORTA EXTERNA, EM AÇO INOX (MAQUINA, TESTA E CONTRA-TESTA) E EM ZAMAC (MACANETA, LINGUETA E TRINCOS) COM ACABAMENTO CROMADO, MÁQUINA DE 40 MM, INCLUINDO CHAVE TIPO CLINDRO	Material	CJ	6.9978658	97,21	680,26	680,26	0,06%	1.088.264,81	97,19%
099250	SBC	ELÉTRICISTA	Mão de Obra	H	29.1271169	22,37	651,57	651,57	0,06%	1.088.916,39	97,24%
0001380	SN/PI	CIMENTO BRANCO NÃO ESTRUTURAL (CPB - NÃO ESTRUTURAL)	Material	KG	106.2679507	5,99	636,54	636,54	0,06%	1.089.552,93	97,30%
00043132	SN/PI	ARAME RECOZIDO 16 BWG - D = 1,65 MM (0,016 KG/M) OU 18 BWG - D = 1,25 MM (0,01 KG/M)	Material	KG	25.458973	24,35	619,94	619,94	0,06%	1.090.172,87	97,36%
00006157	SN/PI	VALVULA EM METAL CROMADO PARA API AMERICANA 3 1/2 X 1 1/2"	Material	LN	4.9984756	122,12	610,41	610,41	0,05%	1.090.783,29	97,41%
00010567	SN/PI	TABUA 2,5 X 23" CM EM PINUS, MISTA OU EQUIVALENTE DA REGIÃO - BRUTA	Material	M	38.6532116	15,31	591,78	591,78	0,05%	1.091.375,06	97,46%
00043458	SN/PI	FERRAMENTAS - FAMILIA CARPINTERO DE FORMAS - HORISTA (ENCARGOS COMPLEMENTARES - COLETADO CAIXA)	Material	H	905.6942175	0,62	561,53	561,53	0,05%	1.091.936,59	97,51%
00004257	SN/PI	OPERADOR DE MARTELETE OU MARTELETEIRO (HORISTA)	Mão de Obra	H	20.9393747	26,47	554,27	554,27	0,05%	1.092.490,86	97,56%
00004417	SN/PI	SARRAFO NÃO APARELHADO 2,5 X 7" CM EM MACACARANDUBA/MASSARANDUBA, ANGEIM, PEROLA-ROSA OU EQUIVALENTE DA REGIÃO - BRUTA	Material	M	52.3229628	10,27	537,35	537,35	0,05%	1.093.028,21	97,61%
00043146	SN/PI	ENDURECEDOR MINERAL DE BASE CIMENTICA PARA PISO DE CONCRETO	Material	KG	43.1868290	12,31	531,63	531,63	0,05%	1.093.559,84	97,66%
00034492	SN/PI	CONCRETO USINADO BOMBEÁVEL, CLASSE DE RESISTENCIA C20, COM BRITA 0 E 1, SUMP + 100 +/- 20 MM, EXCLUÍ SERVIÇO DE BOMBAMENTO (NBR 8953)	Material	m³	0.8788260	576,76	506,89	506,89	0,05%	1.094.066,73	97,70%
00003363	SN/PI	GUINDAUTO HIDRÁULICO, CAPACIDADE MÁXIMA DE CARGA 6200 KG, MÍNIMO MÁXIMO DE CARGA 11,7 TM, ALCANCE MÁXIMO HORIZONTAL 1870 M, PARA MONTAGEM SOBRE CHASSIS DE CAMINHÃO PBT MÍNIMO 13000 KG (INCLUI MONTAGEM, NÃO INCLUI CAMINHÃO)	Equipamento para Aquisição Permanente	LN	0.0027882	178.957,36	500,77	500,77	0,04%	1.094.567,49	97,75%
00013416	SN/PI	TORNEIRA METÁLICA CROMADA, RETA DE PAREDE, PARA COZINHA, SEM BICO, SEM AREAJADOR, PADRÃO POPULAR, 1/2" OU 3/4" (REF 1198)	Material	LN	4.9984756	100,04	500,05	500,05	0,04%	1.095.067,54	97,79%
00004096	SN/PI	MOTORISTA OPERADOR DE CAMINHÃO COM MÚNCIA (HORISTA)	Mão de Obra	H	20.1130669	24,73	497,40	497,40	0,04%	1.095.564,94	97,84%
00039794	SN/PI	QUADRO DE DISTRIBUICAO, SEM BARRAMENTO, EM PVC, DE EMBUSTR, PARA 3 DISJUNTORES NEMA OU 4 DISJUNTORES DIN	Material	LN	5.9981707	81,43	488,43	488,43	0,04%	1.096.053,37	97,88%
00004222	SN/PI	GASOLINA COMUM	Material	L	64.3501256	7,54	485,20	485,20	0,04%	1.096.538,57	97,92%
10761	ORSE	Releção - café da manhã (café com leite e dois pães com manteiga)	Serviços	un	73.6263641	6,40	471,21	471,21	0,04%	1.097.009,78	97,97%
00036204	SN/PI	BARRA DE APOIO RETA, EM AÇO INOX POLIDO, COMPRIMENTO 60CM, DIAMETRO MÍNIMO 3 CM	Material	LN	1.9993902	232,60	465,06	465,06	0,04%	1.097.474,84	98,01%
00005061	SN/PI	PREGO DE AÇO POLIDO COM CABECA 18 X 27 (2 1/2 X 10)	Material	KG	22.3006005	20,37	455,49	455,49	0,04%	1.097.930,32	98,05%
00011674	SN/PI	REGISTRO DE ESFERA PVC, COM VOLANTE, VS, SOLDÁVEL, DN 25 MM, COM CORPO DIVIDIDO	Material	M	13.9957316	31,79	444,92	444,92	0,04%	1.098.375,24	98,09%
00001014	SN/PI	CABO DE COBRE, FLEXÍVEL, CLASSE 4 OU 5, ISOLACAO EM PVC/A, ANTI-HUM, BWF-F, 1 CONDUTOR, 450/750 V, SECCAO NOMINAL 2,5 MM²	Material	M	169.9485229	2,55	433,37	433,37	0,04%	1.098.808,61	98,13%
00004253	SN/PI	OPERADOR DE GUINCHO OU GUINCHERO (HORISTA)	Mão de Obra	H	16.0711090	26,47	425,40	425,40	0,04%	1.099.234,02	98,17%
00011717	SN/PI	CAIXA SFONADA, PVC, 150 X 150 X 100 MM, COM GRELHA REDONDA, BRANCA	Material	LN	6.9978658	60,23	421,48	421,48	0,04%	1.099.655,50	98,20%
00004270	SN/PI	VASA DE ESCORAMENTO H20, DE MADEIRA, PESO DE 5,00 A 5,20 KG/M, COM EXTREMIDADES PLÁSTICAS	Material	M	2.5021680	161,55	404,23	404,23	0,04%	1.100.059,72	98,24%
00037539	SN/PI	PLACA DE SINALIZACAO DE SEGURANCA CONTRA INCENDIO, FOTOLUMINESCENTE, RETANGULAR, 193 X 281 CM, EM PVC 2" MM ANTI-CHAMAS (SIMBOLOS, CORES E PICTOGRAMAS CONFORME NBR 18820)	Material	LN	6.9978658	57,67	403,57	403,57	0,04%	1.100.463,29	98,28%
00006085	SN/PI	SELADOR ACRÍLICO OPACO PREMIUM INTERIOREXTERIOR	Material	L	24.9683512	16,02	399,99	399,99	0,04%	1.100.863,28	98,31%
2378	ORSE	Vale transporte	Material	un	66.1545146	5,76	381,05	381,05	0,03%	1.101.244,33	98,35%
00013388	SN/PI	SOLDA EM BARRA DE ESTANHO-CHUMBO 5050	Material	KG	2.3212921	162,72	377,72	377,72	0,03%	1.101.622,05	98,38%
00043649	SN/PI	TINTA ESMALTE BASE ÁGUA PREMIUM ACETINADO	Material	L	6.1003096	59,24	361,37	361,37	0,03%		

00001370	SNAP1	DUCHA HIGIENICA PLASTICA COM REGISTRO METALICO 12"	Material	LN	1,999302	168,24		332,38	332,38	0,03%	1.104.033,71	98,59%
00039244	SNAP1	ELETRODUTO PVC FLEXIVEL CORRUGADO, REFORCADO, COR LARANJA, DE 25 MM PARA LAJES E PSOS	Material	M	58,0079241	5,71		331,22	331,22	0,03%	1.104.364,94	98,62%
00012899	SNAP1	TELHADOR (HORISTA)	Mão de Obra	H	14,9991030	21,77		326,53	326,53	0,03%	1.104.691,47	98,65%
00043488	SNAP1	EFI - FAMILIA OPERADOR ESCAVADORA - HORISTA (ENCARGOS COMPLEMENTARES - COLETADO CAIXA)	Material	H	290,8391397	1,10		319,92	319,92	0,03%	1.105.011,39	98,68%
00012873	SNAP1	IMPERMEABILIZADOR (HORISTA)	Mão de Obra	H	14,3702133	22,05		316,86	316,86	0,03%	1.105.328,25	98,71%
0004357	SNAP1	REJUNTE CIMENTICO, QUALQUER COR	Material	KG	45,0473315	6,99		314,88	314,88	0,03%	1.105.643,13	98,74%
00006716	SNAP1	REGISTRO GAVIETA BRUTO EM LATAO FORJADO, BITOLA 3/4" (REF 1509)	Material	LN	6,9978658	44,62		312,24	312,24	0,03%	1.105.955,38	98,77%
00034557	SNAP1	TELA DE ACO SOLDADA GALVANIZADA/ZINCADA PARA ALVENARIA, FIO D = 1,20 A 1,70" MM, ML/MLH 15 X 15 MM, (C X L) 50 X 17,5" CM	Material	M	103,0796533	2,97		306,14	306,14	0,03%	1.106.261,52	98,79%
00006189	SNAP1	TABUA NAO APARELHADA 2,5 X 30" CM EM MACARANDUBA/MASSARANDUBA ANSELMOU EQUIVALENTE DA REGAO - BRUTA	Material	M	7,6259942	38,98		297,26	297,26	0,03%	1.106.558,78	98,82%
00039017	SNAP1	ESPACADOR / DISTANCIADOR CIRCULAR COM ENTRADA LATERAL, EM PLASTICO, PARA VERGALHO 4,2 A 12,5" MM COBRIMENTO 20 MM	Material	LN	1,232,369570	0,23		283,45	283,45	0,03%	1.106.842,23	98,84%
00005068	SNAP1	PREGO DE ACO POLIDO COM CABECA 17 X 21 (2 X 11)	Material	KG	13,6771759	20,72		283,39	283,39	0,03%	1.107,125,62	98,87%
0282	SENFRA	TUOLO MACIÇO COMUM	Material	LN	470,2566280	0,60		282,15	282,15	0,03%	1.107,407,77	98,90%
00004823	SNAP1	MASSA PLASTICA PARA MARMORE/GRANITO	Material	KG	4,0997487	65,76		269,60	269,60	0,02%	1.107,677,37	98,92%
00011280	SNAP1	CORTADERA DE PISO DE CONCRETO E ASFALTO, PARA DISCO PADRAO DE DIAMETRO 350 MM (14") OU 450 MM (18"), MOTOR A GASOLINA, POTENCIA 13 HP, SEM DISCO	Equipamento para Aquisição Permanente	LN	0,0199011	13.546,15		269,58	269,58	0,02%	1.107,946,96	98,94%
941	ORSE	Fundamento com mangas curta	Material	un	1,0849876	243,97		264,68	264,68	0,02%	1.108,211,63	98,97%
00037591	SNAP1	SUPOORTE MÃO-FRANCA EM AÇO, ABAS GUAS 40 CM, CAPACIDADE 6MM/60 KG, BRANCO	Material	LN	9,9896811	25,98		259,72	259,72	0,02%	1.108,471,35	98,99%
00040275	SNAP1	LOCALIÇÃO DE VIGA SANDUICHE METALICA VAZADA PARA TRAVAMENTO DE PAREDES, ALTURA DE 19" CM, LARGURA DE 40" CM, EXTENSO DE 2 M	Equipamento	UN/MES	7,6513384	33,63		257,31	257,31	0,02%	1.108,728,67	99,01%
00011675	SNAP1	REGISTRO DE ESFERA, PVC, COM VOLANTE, VS, SOLDAVEL, DN 32 MM, COM CORPO DIVIDIDO	Material	LN	4,9984756	50,48		252,32	252,32	0,02%	1.108,989,99	99,04%
45	Próprio	PISO TÁTI, EM LAJOTA PRÉ-MOLDADA EM CONCRETO NATURAL, DIMENSÕES (0,25 X 0,25) M PARA SINALIZAÇÃO ALERTA (PNE) ASSENTADA COM ARGAMASSA NO TRACO 1:4	Material	MF	3,1490386	77,54		244,18	244,18	0,02%	1.109,225,17	99,06%
00010425	SNAP1	LAVATORIO DE LOUCA BRANCA, SUSPENSO (SEM COLUNA), DIMENSÕES 40 X 50" CM	Material	LN	1,9993902	109,87		219,27	219,27	0,02%	1.109,444,44	99,08%
00043485	SNAP1	EFI - FAMILIA ENCANADOR - HORISTA (ENCARGOS COMPLEMENTARES - COLETADO CAIXA)	Material	H	160,9198266	1,35		217,24	217,24	0,02%	1.109,661,68	99,10%
00021127	SNAP1	FITA ISOLANTE ADESIVA ANTICHAMA, USO ATE 750 V, EM ROLO DE 19 MM X 5 M	Material	LN	24,2342079	8,44		204,54	204,54	0,02%	1.109,866,21	99,11%
00034353	SNAP1	ARGAMASSA COLANTE AC II	Material	KG	92,4717981	2,21		204,36	204,36	0,02%	1.110,070,58	99,13%
0805	SENFRA	CIMENTO PORTLAND	Material	KG	221,4748550	0,91		201,54	201,54	0,02%	1.110,272,12	99,15%
00038774	SNAP1	LUMINARIA DE EMERGENCIA 30 LEDS, POTENCIA 2 W, BATERIA DE LITIO, AUTONOMA DE 8 HORAS	Material	LN	6,9978658	28,65		200,49	200,49	0,02%	1.110,472,61	99,17%
00011190	SNAP1	JANELA BASCULANTE, AÇO, COM BATE-TE-QUADRO, 80 X 80 CM (SEM VIDROS)	Material	LN	0,8331459	237,05		197,50	197,50	0,02%	1.110,670,10	99,19%
00011703	SNAP1	PAPELEIRA DE PAREDE EM METAL CROMADO SEM TAMPA	Material	LN	1,9993902	98,48		196,90	196,90	0,02%	1.110,867,00	99,20%
00011830	SNAP1	TORNEIRA DE BOIA CONVENCIONAL, PARA CAIXA D'AGUA, AGUA FRIA, 3/4", COM HASTE E TORNEIRA METALICOS E BALAO PLASTICO	Material	LN	6,9978658	28,00		195,94	195,94	0,02%	1.111,062,94	99,22%
00009868	SNAP1	TUBO PVC, SOLDAVEL, DE 25 MM, AGUA FRIA (NBR 5648)	Material	M	35,8121801	5,39		193,03	193,03	0,02%	1.111,255,97	99,24%
00002510	SNAP1	RELE FOTOELETRICO INTERNO E EXTERNO BVOLT 1000 W, DE CONECTOR, SEM BASE	Material	M	3,9987605	47,89		190,70	190,70	0,02%	1.111,446,67	99,26%
00001442	SNAP1	COMPACTADOR DE SOLO TIPO PLACA VIBRATORIA REVERSIVEL, A GASOLINA 4 TEMPOS, PESO 125 A 150 KG, FORÇA CENTRIF. 2500 A 2800 KGf, LARG. TRABALHO 400 A 450 MM, FREQ. VIBRACAO 4300 A 4500 RPM, VELOC. TRABALHO 15 A 20 MM/L. POT. 5,5 A 6,0 HP	Equipamento para Aquisição Permanente	LN	0,0158734	12.140,19		190,28	190,28	0,02%	1.111,636,95	99,27%
00000039	SNAP1	ACO CA-60, 5,0 MM, VERGALHO	Material	KG	19,5940243	9,70		190,06	190,06	0,02%	1.111,827,01	99,29%
00040287	SNAP1	LOCALIÇÃO DE BARRA DE ANCORAGEM DE Ø80 A 1,20 M DE EXTENSAO, COM ROSCA DE 5/8", INCLUINDO PORCA E FLANGE	Equipamento	MES	15,2832077	12,38		189,21	189,21	0,02%	1.112,016,22	99,31%
00007348	SNAP1	TINTA ACRILICA PREMIUM PARA PISO	Material	L	6,4030472	28,82		184,54	184,54	0,02%	1.112,200,78	99,32%
00039385	SNAP1	LUMINARIA LED PLAFON REDONDO DE SOBREPOR BVOLT 1213 W, D = 17" CM	Material	LN	6,9978658	28,21		183,41	183,41	0,02%	1.112,384,17	99,34%
0230	SENFRA	ENCANADOR	Mão de Obra	H	5,9981707	30,09		180,48	180,48	0,02%	1.112,564,66	99,36%
0004384	SNAP1	PARAFUSO NIQUELADO COM ACABAMENTO CROMADO PARA FIXAR PEÇA SANITARIA, INCLUI PORCA CEGA, ARRUELA E BUCHA DE NYLON TAMANHO S-10	Material	LN	3,9987605	45,01		179,99	179,99	0,02%	1.112,744,64	99,37%
00043004	SNAP1	PREGO DE ACO POLIDO COM CABECA DUPLA 17 X 27 (2 1/2 X 1 1/8)	Material	KG	6,7204655	25,58		171,91	171,91	0,02%	1.112,918,55	99,39%
00013415	SNAP1	TORNEIRA DE MESA BRANCA, PARA LAVATORIO, FIXA, METALICA CROMADA, PADRAO POPULAR, 1/2" OU 3/4" (REF 1193)	Material	LN	1,9993902	85,61		171,17	171,17	0,02%	1.113,087,72	99,40%
00001893	SNAP1	LUVA EM PVC RIGIDO ROSCAVEL, DE 1 1/2", PARA ELETRODUTO	Material	LN	24,9923779	6,53		163,20	163,20	0,01%	1.113,250,92	99,42%
00037540	SNAP1	PROJETOR DE ARGAMASSA, CAPACIDADE DE PROJECCAO 1,5 MMH, ALCANCE DA PROJECCAO 30 ATE 60 M, MOTOR ELÉTRICO TRIFÁSICO	Equipamento para Aquisição Permanente	LN	0,0013431	119.119,65		159,99	159,99	0,01%	1.113,410,91	99,43%
00020247	SNAP1	PREGO DE ACO POLIDO COM CABECA 15 X 15 (1 1/4 X 1 3/8)	Material	KG	6,9550301	22,95		159,63	159,63	0,01%	1.113,570,53	99,45%
00001966	SNAP1	CLUIVA PVC CURTA 90 GRAUS, DN 100 MM, PARA ESGOTO PREDIAL	Material	LN	6,9978658	21,85		152,90	152,90	0,01%	1.113,723,44	99,46%
00020083	SNAP1	SOLUCCAO PREPARADORA / LIMPADORA PARA PVC, FRASCO COM 1000 CM3	Material	LN	1,8202649	83,79		152,52	152,52	0,01%	1.113,875,96	99,47%
00001214	SNAP1	CARPINTEIRO DE ESQUADRIAS (HORISTA)	Mão de Obra	H	7,1309931	20,99		149,68	149,68	0,01%	1.114,025,64	99,49%
00001013	SNAP1	CABO DE COBRE, FLEXIVEL, CLASSE 4 OU 5, ISOLACAO EM PVC/A, ANTICHAMA BWF-B, 1 CONDUTOR, 450/570 V, SECCAO NOMINAL 1,5 MM2	Material	M	93,2014589	1,60		149,12	149,12	0,01%	1.114,174,76	99,50%
0045	SENFRA	AJUDANTE DE ENCANADOR	Mão de Obra	H	5,9981707	24,48		146,84	146,84	0,01%	1.114,321,60	99,51%
00011678	SNAP1	REGISTRO DE ESFERA, PVC, COM VOLANTE, VS, SOLDAVEL, DN 40 MM, COM CORPO DIVIDIDO	Material	LN	1,9993902	67,53		135,02	135,02	0,01%	1.114,456,61	99,52%
00004599	SNAP1	SARRAFÃO 2,5 X 10" CM EM PINUS, MISTA OU EQUIVALENTE DA REGAO - BRUTA	Material	M	19,2439310	6,88		132,40	132,40	0,01%	1.114,589,01	99,54%
00009835	SNAP1	TUBO PVC SERIE NORMAL, DN 40 MM, PARA ESGOTO PREDIAL (NBR 5688)	Material	M	21,5319120	6,10		131,34	131,34	0,01%	1.114,720,36	99,55%
00038101	SNAP1	TOMADA 2P+T 10A, 250V (APENAS MODULO)	Material	M	11,9963414	10,89		130,64	130,64	0,01%	1.114,851,00	99,56%
00040271	SNAP1	LOCALIÇÃO DE APRUMADOR METALICO DE PILAR, COM ALTURA E ANGULO REGULAVEIS, EXTENSAO DE 1"50" A "2,80" M	Equipamento	UN/MES	3,8159346	32,17		122,76	122,76	0,01%	1.114,973,76	99,57%
00037758	SNAP1	CAMINHÃO TRILCADO, PESO BRUTO TOTAL 22000 KG, CARGA ÚTIL MÁXIMA 15285 KG, DISTANCIA ENTRE EIXOS 4,80 M, POTENCIA 326 CV (INCLUI CABINE E CHASSI, NAO INCLUI CARROTERIA)	Equipamento para Aquisição Permanente	LN	0,0001246	971.828,78		121,05	121,05	0,01%	1.115,094,81	99,58%
54	ORSE	Encargado de turma - SICRO	Mão de Obra	h	5,1650884	23,42		120,97	120,97	0,01%	1.115,215,78	99,59%
00000997	SNAP1	ADAPTADOR PVC SOLDAVEL COM FLANGE E ANEL DE VEDAÇÃO, 32 MM X 1", PARA CAIXA D'AGUA	Material	LN	4,9984756	24,08		120,36	120,36	0,01%	1.115,336,14	99,60%
00007604	SNAP1	TORNEIRA METALICA CROMADA PARA TANQUE/JARDIM SEM BICO, CANO LONGO, DE PAREDE, PADRAO POPULAR / USO GERAL, 1/2" OU 3/4" (REF 1128)	Material	LN	1,9993902	59,54		119,04	119,04	0,01%	1.115,455,18	99,61%
00003524	SNAP1	JOELHO PVC, SOLDAVEL, COM BUCHA DE LATAO, 90 GRAUS, 25 MM X 3/4", PARA AGUA FRIA PREDIAL	Material	LN	10,9960643	10,47		115,13	115,13	0,01%	1.115,570,32	99,62%
00034548	SNAP1	TELA DE ACO SOLDADA GALVANIZADA/ZINCADA PARA ALVENARIA, FIO D = 1,20 A 1,70" MM, ML/MLH 15 X 15 MM, (C X L) 50 X 17,5" CM	Material	M	14,7584990	7,71		113,79	113,79	0,01%	1.115,684,11	99,63%
00004350	SNAP1	BUCHA DE NYLON, DIAMETRO DO FURO 8 MM, COMPRIMENTO 40 MM, COM PARAFUSO DE ROSCA SOBERBA, CABECA CHATA, FENDA SIMPLES, 4,8 X 50 MM	Material	LN	89,2710621	1,26		112,48	112,48	0,01%	1.115,796,59	99,64%
10517	ORSE	Exames admissionais/demissionais (checkup)	Serviços	qj	0,2892980	384,51		111,24	111,24	0,01%	1.115,907,82	99,65%
00000142	SNAP1	SELANTE ELÁSTICO MONOCOMPONENTE A BASE DE POLIURETANO (PU) PARA JUNTAS DIVERSAS	Material	310ML	2,0891629	47,99		100,26	100,26	0,01%	1.116,008,08	99,66%
00039027	SNAP1	PREGO DE ACO POLIDO COM CABECA 19 X 36 (3 1/4 X 9)	Material	KG	4,6695759	20,71		96,71	96,71	0,01%	1.116,104,79	99,67%
00000122	SNAP1	ADESIVO PLASTICO PARA PVC, FRASCO COM 1850 GR	Material	LN	1,2189602	73,95		90,14	90,14	0,01%	1.116,194,93	99,68%
46	Próprio	PISO TÁTI, EM LAJOTA PRÉ-MOLDADA COLORIDO DIMENSÕES (0,25X 0,25) M PARA SINALIZAÇÃO ALERTA (PNE) ASSENTADA COM ARGAMASSA TRACO 1:4	Material	MF	1,1990341	74,47		89,34	89,34	0,01%	1.116,284,27	99,69%
00009836	SNAP1	TUBO PVC SERIE NORMAL, DN 100 MM, PARA ESGOTO PREDIAL (NBR 5688)	Material	M	6,3286226	13,97		88,41	88,41	0,01%	1.116,372,68	99,70%
00037395	SNAP1	PINO DE ACO COM FURO, HASTE = 27 MM (ACAO DIRETA)	Material	CENTO	1,5785186	65,58		87,73	87,73	0,01%	1.116,460,41	99,70%
0109	SENFRA	AREIA MEDIA	Material	m³	0,7972666	107,12		85,40	85,40	0,01%	1.116,545,82	99,71%
00001872	SNAP1	CAIXA DE PASSAGEM, EM PVC, DE 4" X 2", PARA ELETRODUTO FLEXIVEL CORRUGADO	Material	LN	18,9942072	4,37		83,00	83,00	0,01%	1.116,628,82	99,72%
00037373	SNAP1	SEGURO - HORISTA (COLETADO CAIXA - ENCARGOS COMPLEMENTARES)	Material	H	8,261,6305771	0,01		82,62	82,62	0,01%	1.116,711,44	99,73%
00012001	SNAP1	CAIXA OCTOGONAL DE FUNDO MOVEL, EM PVC, DE 4" X 4", PARA ELETRODUTO FLEXIVEL CORRUGADO	Material	LN	6,9978658	11,29		79,01	79,01	0,01%	1.116,790,44	99,73%
11580												

00044845	SINAPI	SIFAQ / TUBO SIFONADO EXTENSIVEL/SANFONADO, UNIVERSAL SIMPLES, ENTRE 50 A 70" CM. DE PLASTICO BRANCO	Material	LN	4.9984756	12,56		62,78	62,78	0,01%	1.117.510,58	99,80%
00043461	SINAPI	FERRAMENTAS - FAMILIA ENCAIXADOR - HORISTA (ENCARGOS COMPRIHENSIVOS - COLIADO CARUA)	Material	H	160,9158262	0,39		62,76	62,76	0,01%	1.117.573,34	99,80%
00009838	SINAPI	TUBO PVC SERIE NORMAL, DN 50 MM PARA ESGOTO PREDIAL (NBR 5688)	Material	M	6.0990486	10,07		61,42	61,42	0,01%	1.117.634,76	99,81%
0169	SENFRA	ACO CA-60	Material	KG	6.2770656	9,72		61,01	61,01	0,01%	1.117.695,77	99,81%
0441	SENFRA	CAL HIDRATADA	Material	KG	48.0660762	1,23		59,79	59,79	0,01%	1.117.755,56	99,82%
00045668	SINAPI	PREGO DE ACO POLIDO COM CABECA 22 X 48 (4 1/4 X 5)	Material	KG	2.8017455	20,87		58,47	58,47	0,01%	1.117.814,03	99,82%
00002422	SINAPI	AJUDANTE ESPECIALIZADO (HORISTA)	Mão de Obra	H	3.2038411	17,76		56,90	56,90	0,01%	1.117.870,93	99,83%
00013458	SINAPI	COMPACTADOR DE SOLOS DE PERCURSAO (SOQUETE) COM MOTOR A GASOLINA 4 TEMPOS DE 4 HP (4 CV)	Equipamento para Aquisição Permanente	LN	0.0031087	17.919,49		55,71	55,71	0,00%	1.117.926,64	99,83%
11605	SENFRA	PEDRISCO	Material	m³	0.4299909	128,81		55,39	55,39	0,00%	1.117.982,02	99,84%
00001871	SINAPI	CAIXA OCTOGONAL DE FUNDO MOVEL, EM PVC, DE 3" X 3", PARA ELETRODUTO FLEXIVEL CORRIGADO	Material	LN	6.9978658	7,81		54,65	54,65	0,00%	1.118.036,68	99,84%
10362	ORSE	Seguro de vida e acidente em grupo	Serviços	un	3.2546035	16,07		52,30	52,30	0,00%	1.118.088,98	99,85%
00009969	SINAPI	TUBO PVC, SOLDAVEL, DE 32 MM, AGUA FRIA (NBR-5648)	Material	M	4.4581654	11,63		51,85	51,85	0,00%	1.118.140,83	99,85%
00037329	SINAPI	REJUNTE EPOXI, QUALQUER COR	Material	KG	0.3423956	147,40		50,47	50,47	0,00%	1.118.191,30	99,86%
00002705	SINAPI	ENERGIA ELETRICA ATE 2000 KWH INDUSTRIAL, SEM DEMANDA	Franquia	KWH	39.0031944	1,25		48,75	48,75	0,00%	1.118.240,05	99,86%
00006146	SINAPI	SIFAQ PLASTICO TIPO COPO PARA TANQUE, 1.14 X 1.12 "	Material	LN	1.9999902	24,14		48,27	48,27	0,00%	1.118.288,31	99,87%
00012893(S)	ORSE	Bota de segurança com biqueira de aço e colarinho acolchoado	Material	par	0.5789504	83,05		48,05	48,05	0,00%	1.118.336,37	99,87%
0498	SENFRA	CARPINTERO	Mão de Obra	H	1.5283339	30,96		47,32	47,32	0,00%	1.118.383,68	99,88%
00003522	SINAPI	JOELHO PVC, SOLDAVEL, COM ROSCA, 90 GRAUS, 25 MM X 3/4", COR MARROM, PARA AGUA FRIA PREDIAL	Material	LN	13.9957316	3,15		44,09	44,09	0,00%	1.118.427,77	99,88%
10212	SENFRA	TE PVC PARA ESGOTO DE 100MM(4")	Material	LN	1.9999902	21,76		43,51	43,51	0,00%	1.118.471,28	99,88%
00010535	SINAPI	BETONERA CAPACIDADE NOMINAL 400 L, CAPACIDADE DE MISTURA 280 L, MOTOR ELETRICO TRIFASICO 220/380 V POTENCIA 2 CV, SEM CARREGADOR	Equipamento para Aquisição Permanente	LN	0.0057324	7.305,56		41,88	41,88	0,00%	1.118.513,15	99,89%
00013795(S)	ORSE	Cimento portland composto cp II-32	Material	kg	40.7875607	1,01		41,20	41,20	0,00%	1.118.554,35	99,89%
00038099	SINAPI	SUPORTE DE FIXAÇÃO PARA ESPELHO / PLACA 4" X 2", PARA 3 MODULOS, PARA INSTALAÇÃO DE TOMADAS E INTERRUPTORES (SOMENTE SUPORTE)	Material	LN	18.9942072	2,10		39,89	39,89	0,00%	1.118.594,24	99,89%
00039212	SINAPI	ARRUELA EM ALUMINIO, COM ROSCA, DE 1 1/2", PARA ELETRODUTO	Material	LN	14.9954267	2,64		39,59	39,59	0,00%	1.118.633,83	99,90%
00007340	SINAPI	IMBIZANTE PARA MADEIRA, INCOLOR	Material	L	0.9768021	38,46		37,57	37,57	0,00%	1.118.671,39	99,90%
00007568	SINAPI	BUCHA DE NYLON SEM ABAS 10, COM PARAFUSO DE 6,10 X 65 MM EM ACO ZNCOADO COM ROSCA SOBERBA, CABECA CHATA E FENDA PHILLIPS	Material	LN	29.990634	1,25		37,49	37,49	0,00%	1.118.708,88	99,90%
10041	SENFRA	AJUDANTE DE CARPINTERO	Mão de Obra	H	1.5283339	24,48		37,41	37,41	0,00%	1.118.746,30	99,91%
00009874	SINAPI	TUBO PVC, SOLDAVEL, DE 40 MM, AGUA FRIA (NBR-5648)	Material	M	1.9930622	18,28		36,43	36,43	0,00%	1.118.782,73	99,91%
00037595	SINAPI	ARGAMASSA COLANTE TIPO AC II	Material	KG	8.7693255	3,68		32,10	32,10	0,00%	1.118.814,82	99,91%
00041153	SINAPI	FITA METALICA PERFORADA, L = 18" MM, ROLÔ DE 30 M, CARGA RECOMENDADA = 30" KGf	Material	LN	0.4160174	76,47		31,81	31,81	0,00%	1.118.846,64	99,92%
00027115(S)	ORSE	Carrinho de mão de aço capacidade 50 a 60 l, pneu com câmara	Material	un	0.1313886	235,83		30,99	30,99	0,00%	1.118.877,82	99,92%
10559	ORSE	Protetor solar fps 30 com 120ml	Material	un	1.3018415	23,07		30,03	30,03	0,00%	1.118.907,86	99,92%
00003517	SINAPI	JOELHO PVC, SOLDAVEL, 90 GRAUS, SEM ANEL, DN 40 MM, PARA ESGOTO PREDIAL SECUNDARIO	Material	LN	13.9957316	1,97		27,57	27,57	0,00%	1.118.935,23	99,92%
0004718	SINAPI	PEDRA BRITADA N. 2 (19 x 38 mm) POSTO PEDREIRA/FORNECEDOR, SEM FRETE	Material	m³	0.2043377	134,61		27,51	27,51	0,00%	1.118.962,73	99,93%
00004722	SINAPI	PEDRA BRITADA N. 3 (38 x 50 MM) POSTO PEDREIRA/FORNECEDOR, SEM FRETE	Material	m³	0.209960	126,49		26,55	26,55	0,00%	1.118.989,29	99,93%
0194	SENFRA	TUBO PVC ESGOTO DE 40MM(1 1/2) - (NBR 5688)	Material	M	2.9990953	8,85		26,54	26,54	0,00%	1.119.015,83	99,93%
00007139	SINAPI	TE SOLDAVEL, PVC, 90 GRAUS, 25 MM, PARA AGUA FRIA PREDIAL (NBR 5648)	Material	LN	16.7848810	1,56		26,18	26,18	0,00%	1.119.042,02	99,93%
00011982(S)	ORSE	Luna raspa de couro, cano curto (punho 7" cm)	Material	par	1.6634641	15,57		25,90	25,90	0,00%	1.119.067,92	99,94%
00006138	SINAPI	ANEL DE VEDACAO, PVC FLEXIVEL, 100 MM, PARA SAIDA DE BACIA / VASO SANITARIO	Material	LN	1.9999902	12,85		25,69	25,69	0,00%	1.119.093,61	99,94%
00003666	SINAPI	JUNCO SIMPLES, PVC, 45 GRAUS, DN 40 X 40 MM, SERIE NORMAL PARA ESGOTO PREDIAL	Material	LN	6.9978658	3,53		24,70	24,70	0,00%	1.119.118,31	99,94%
00004093	SINAPI	MOTORISTA DE CAMINHÃO (HORISTA)	Mão de Obra	H	1.1194825	22,05		24,68	24,68	0,00%	1.119.142,99	99,94%
00002078	SINAPI	PASTA LUBRIFICANTE PARA TUBOS E CONEXOES COM JUNTA ELASTICA, EMBALAGEM DE 1400' GR (ISO EM PVC, ACO, POLETILENO E OUTROS)	Material	LN	0.8047546	30,51		24,55	24,55	0,00%	1.119.167,55	99,95%
00007140	SINAPI	TE SOLDAVEL, PVC, 90 GRAUS, 32 MM, PARA AGUA FRIA PREDIAL (NBR 5648)	Material	LN	4.9984756	4,89		24,44	24,44	0,00%	1.119.191,99	99,95%
00007141	SINAPI	TE SOLDAVEL, PVC, 90 GRAUS, 40 MM, PARA AGUA FRIA PREDIAL (NBR 5648)	Material	LN	1.9999902	11,98		23,95	23,95	0,00%	1.119.215,94	99,95%
00003675(S)	ORSE	Areia grossa - posto jazida/fornecedor (retirada na jazida,sem transporte)	Material	m³	0.1508240	152,11		22,94	22,94	0,00%	1.119.238,89	99,95%
11282	SENFRA	JOELHO PVC PARA ESGOTO DE 100MM	Material	LN	1.9999902	11,30		22,59	22,59	0,00%	1.119.261,48	99,95%
00020080	SINAPI	ADESIVO PLASTICO PARA PVC, FRASCO COM 175 GR	Material	LN	0.9025247	24,13		21,78	21,78	0,00%	1.119.283,26	99,96%
00001573	SINAPI	TERMINAL A COMPRESSAO EM COBRE ESTANHADO PARA CABO 6 MM2, 1 FURO E 1 COMPRESSAO, PARA PARAFUSO DE FIXACAO M6	Material	LN	7.9979609	2,69		21,51	21,51	0,00%	1.119.304,77	99,96%
00001570	SINAPI	TERMINAL A COMPRESSAO EM COBRE ESTANHADO PARA CABO 2,5 MM2, 1 FURO E 1 COMPRESSAO, PARA PARAFUSO DE FIXACAO M5	Material	LN	11.9963414	1,73		20,75	20,75	0,00%	1.119.325,52	99,96%
10598	ORSE	Protetor auricular	Material	un	3.2546035	6,28		20,44	20,44	0,00%	1.119.345,96	99,96%
1916	SENFRA	TABUA DE 1" DE 3A - L = 30cm	Material	M	1.1756415	16,36		19,23	19,23	0,00%	1.119.365,20	99,96%
00004719(S)	ORSE	Pedra britada n. 2 (19 x 38 mm) posto pedreira/fornecedor, sem frete	Material	m³	0.1002894	173,50		17,40	17,40	0,00%	1.119.382,60	99,96%
00002692	SINAPI	DESMILODANTE PROTETOR PARA FORMAS DE MADEIRA, DE BASE OLEOSA E MISTIONADA EM AGUA	Material	L	1.6927636	9,61		16,27	16,27	0,00%	1.119.398,86	99,97%
00037736	SINAPI	TANQUE DE ACO CARBONO NAO REVESTIDO, PARA TRANSPORTE DE AGUA COM CAPACIDADE DE 10 MC, COM BOMBA CENTRIFUGA POR TOMADA DE FORÇA, VAZAO MAXIMA 75' M3/H (INCLUI MONTAGEM, NAO INCLUI CAMINHÃO)	Equipamento para Aquisição Permanente	LN	0.0001527	106.317,01		16,23	16,23	0,00%	1.119.415,09	99,97%
00038383	SINAPI	LIXA D'AGUA EM FOLHA, GRAO 100	Material	LN	5.0312105	3,14		15,80	15,80	0,00%	1.119.430,89	99,97%
00003536	SINAPI	JOELHO PVC, SOLDAVEL, 90 GRAUS, 32 MM, COR MARROM, PARA AGUA FRIA PREDIAL	Material	LN	4.9984756	3,15		15,75	15,75	0,00%	1.119.446,84	99,97%
00003516	SINAPI	JOELHO PVC, SOLDAVEL, 90 GRAUS, DN 40 MM, PARA ESGOTO PREDIAL	Material	LN	6.9978658	2,19		15,33	15,33	0,00%	1.119.461,96	99,97%
00003535	SINAPI	JOELHO PVC, SOLDAVEL, 90 GRAUS, 40 MM, COR MARROM, PARA AGUA FRIA PREDIAL	Material	LN	1.9999902	7,66		15,32	15,32	0,00%	1.119.477,28	99,97%
00006141	SINAPI	ENGATE/RABICHO FLEXIVEL PLASTICO (PVC OU ABS) BRANCO 1/2" X 30 CM	Material	LN	1.9999902	7,60		15,20	15,20	0,00%	1.119.492,47	99,97%
00006153	SINAPI	VALVULA EM PLASTICO BRANCO PARA TANCHE OU LAVATORIO 1", SEM UNHO E SEM LADRÃO	Material	LN	1.9999902	14,78		14,76	14,76	0,00%	1.119.507,23	99,98%
0195	SENFRA	TUBO PVC ESGOTO DE 50MM(2") - (NBR 5688)	Material	M	0.9999951	13,77		13,77	13,77	0,00%	1.119.520,99	99,98%
0121	SENFRA	ARMADOR/FERRERO	Mão de Obra	H	0.4366668	30,96		13,52	13,52	0,00%	1.119.534,51	99,98%
02193	SENFRA	TUBO PVC ESGOTO DE 100MM(4") - (NBR 5688)	Material	M	0.6597988	20,27		13,37	13,37	0,00%	1.119.547,89	99,98%
00038487	SINAPI	JUNCO ELCTRICO DE COLUNA, CAPACIDADE 400 KG, COM MOTOR FREIO, MOTOR TRIFASICO DE 1,25 CV	Equipamento para Aquisição Permanente	LN	0.0016393	7.892,14		12,94	12,94	0,00%	1.119.560,83	99,98%
00003529	SINAPI	JOELHO PVC, SOLDAVEL, 90 GRAUS, 25 MM, COR MARROM, PARA AGUA FRIA PREDIAL	Material	LN	12.9760426	0,94		12,20	12,20	0,00%	1.119.573,02	99,98%
11283	SENFRA	JOELHO PVC PARA ESGOTO DE 40MM	Material	LN	3.9987805	3,02		12,08	12,08	0,00%	1.119.585,10	99,98%
0682	SENFRA	BETONERA ELCTRICA 580L (CHP)	Equipamento H	0.3672410	32,27		11,85	11,85	0,00%	1.119.596,95	99,98%	
0040	SENFRA	AJUDANTE DE ARMADOR/FERRERO	Mão de Obra	H	0.4366668	24,48		10,69	10,69	0,00%	1.119.607,84	99,98%
0213	SENFRA	TE PVC PARA ESGOTO DE 40MM(1 1/2)	Material	LN	1.9999902	5,03		10,06	10,06	0,00%	1.119.617,70	99,99%
00013887	SINAPI	DISCO DE CORTE DIAMANTADO SEGMENTADO PARA CONCRETO, DIAMETRO DE 300 MM, FURO DE 1" (14 X 1")	Material	LN	0.0164471	606,89		9,98	9,98	0,00%	1.119.627,68	99,99%
00003598	SINAPI	ABRACADERA EM ACO PARA AMARRACAO DE ELETRODUTOS, TIPO D, COM 1" E PARAFUSO DE FIXAÇÃO	Material	LN	0.9330954	10,54		9,83	9,83	0,00%	1.119.637,51	99,99%
00006142	SINAPI	CONJUNTO DE LEACAO AJUSTAVEL PARA VASO / BACIA SANITARIA, EM PLASTICO BRANCO, COM TUBO, CANOPLA E ESPLUE	Material	LN	0.9999951	9,56		9,56	9,56	0,00%	1.119.647,07	99,99%
0108	SENFRA	AREIA GROSSA	Material	m³	0.0570226	153,26		8,74	8,74	0,00%	1.119.655,81	99,99%
11284	SENFRA	JOELHO PVC PARA ESGOTO DE 50MM	Material	LN	1.9999902	4,16		8,32	8,32	0,00%	1.119.664,13	99,99%
00005073	SINAPI	PREGO DE ACO POLIDO COM CABECA 17 X 24 (2 1/4 X 1 1/8)	Material	KG	0.3716417	21,12		7,85	7,85	0,00%	1.119.671,98	99,99%
00003092	SINAPI	ABRACADERA EM ACO PARA AMARRACAO DE ELETRODUTOS, TIPO D, COM 1/2" E PARAFUSO DE FIXAÇÃO	Material	LN	2							

00014618	SINAPI	SERRA CIRCULAR DE BANCADA COM MOTOR ELETRICO, POTENCIA DE "1600" W, PARA DISCO DE DIAMETRO DE 10" (250 MM)	Equipamento para Aquisição Permanente	LN	0,0030039	1.475,37	4,43	4,43	0,00%	1.119.739,62	100,00%
0001289435	ORSE	Capa para chuva em pvc com forro de poliéster, com capuz (amarela ou azul)	Material	un	0,1446490	22,49	3,25	3,25	0,00%	1.119.742,88	100,00%
1728	SEINFRA	PREGO 18X27 (2,1/2" X 10) (APROXIMADAMENTE 198UN/KG)	Material	KG	0,1763462	18,20	3,21	3,21	0,00%	1.119.746,08	100,00%
00003148	SINAPI	FITA VEDA ROSCA EM ROLOS DE 18 MM X 10 M (L X C)	Material	LN	0,7871599	3,84	3,02	3,02	0,00%	1.119.749,11	100,00%
00043464	SINAPI	FERRAMENTAS - FAMÍLIA OPERADOR ESCAVADORA - HORISTA (ENCARGOS COMPLEMENTARES - COLETADO CIVIL)	Material	H	290,8391397	0,01	2,91	2,91	0,00%	1.119.752,02	100,00%
11247	ORSE	Serra mármore	Material	un	0,0066216	420,14	2,78	2,78	0,00%	1.119.754,80	100,00%
00005065	SINAPI	PREGO DE AÇO POLIDO COM CABECA 10 X 10 (7/8 X 1")	Material	KG	0,0677793	39,42	2,67	2,67	0,00%	1.119.757,47	100,00%
4729	ORSE	Mármore 1 kg com cabo	Material	un	0,0656944	40,37	2,65	2,65	0,00%	1.119.760,12	100,00%
00003148	SINAPI	FITA VEDA ROSCA EM ROLOS DE 18 MM X 50 M (L X C)	Material	LN	0,1854434	14,17	2,63	2,63	0,00%	1.119.762,75	100,00%
8103	SEINFRA	ARAME RECOZIDO N.18 BWG	Material	KG	0,1091667	21,18	2,31	2,31	0,00%	1.119.765,06	100,00%
00012815	SINAPI	FITA CREPE ROLO DE 25 MM X 50 M	Material	LN	0,1495543	12,86	1,93	1,93	0,00%	1.119.766,99	100,00%
00005069	SINAPI	PREGO DE AÇO POLIDO COM CABECA 17 X 27 (2 1/2 X 1 1/4)	Material	KG	0,0791759	21,12	1,67	1,67	0,00%	1.119.768,66	100,00%
ORSE		Capineiro de formas (horista)	Mão de Obra	h	0,0579824	23,33	1,34	1,34	0,00%	1.119.770,01	100,00%
00001213/51	SINAPI	BETONEIRA, CAPACIDADE NOMINAL 600 L, CAPACIDADE DE MISTURA 360L, MOTOR ELETRICO TRIFASICO 220/380V, POTENCIA 4CV, EXCLUSO CARREGADOR	Equipamento para Aquisição Permanente	LN	0,0000298	29.717,53	0,89	0,89	0,00%	1.119.770,89	100,00%
10282	ORSE	Regua de alumínio c/ 2,00m (para pedreiro)	Material	un	0,0132431	52,29	0,69	0,69	0,00%	1.119.771,58	100,00%
11245	ORSE	Desempoladeira de madeira 12x22	Material	un	0,0463508	14,86	0,69	0,69	0,00%	1.119.772,27	100,00%
ORSE		Armador (horista)	Mão de Obra	h	0,0287912	23,33	0,67	0,67	0,00%	1.119.772,94	100,00%
00000578/52	ORSE	Colher de pedreiro	Material	un	0,0264861	24,09	0,64	0,64	0,00%	1.119.773,58	100,00%
11265	ORSE	Martelo de borracha com cabo	Material	un	0,0264861	24,03	0,64	0,64	0,00%	1.119.774,22	100,00%
11246	ORSE	Escala métrica de bambu	Material	Un	0,0463508	13,09	0,61	0,61	0,00%	1.119.774,83	100,00%
4174	ORSE	Desempoladeira de aço lisa, cabo madeira, ref:143, Atlas ou similar	Material	un	0,0331077	13,84	0,46	0,46	0,00%	1.119.775,28	100,00%
10789	ORSE	Nível de bolha de madeira	Material	un	0,0132431	19,73	0,26	0,26	0,00%	1.119.775,54	100,00%
11243	ORSE	Martelo sem unha	Material	un	0,0066216	35,88	0,24	0,24	0,00%	1.119.775,78	100,00%
11264	ORSE	Mármore de 12 kg com cabo	Material	un	0,0132431	17,32	0,23	0,23	0,00%	1.119.776,01	100,00%
10790	ORSE	Prumo de face	Material	un	0,0066216	33,26	0,22	0,22	0,00%	1.119.776,23	100,00%
00010658	SINAPI	ALISADORA DE CONCRETO COM MOTOR A GASOLINA DE 5,5 HP, PESO COM MOTOR DE 78 KG, 4 PIS	Equipamento para Aquisição Permanente	LN	0,0000117	9.433,31	0,11	0,11	0,00%	1.119.776,34	100,00%
11249	ORSE	Serra circular elétrica portátil	Equipamento	un	0,0000058	663,92	0,00	0,00	0,00%	1.119.776,35	100,00%
11248	ORSE	Furadeira e Parafusadeira elétrica Bosch ou Similar profissional	Equipamento	un	0,0000058	315,29	0,00	0,00	0,00%	1.119.776,35	100,00%
11244	ORSE	Martelo com unha	Material	un	0,0000115	62,73	0,00	0,00	0,00%	1.119.776,35	100,00%
10579	ORSE	Chave de fenda chata 30 cm	Material	un	0,0000115	34,46	0,00	0,00	0,00%	1.119.776,35	100,00%
10586	ORSE	Torqueira	Material	un	0,0000058	47,29	0,00	0,00	0,00%	1.119.776,35	100,00%
10578	ORSE	Formão grande	Material	un	0,0000115	19,41	0,00	0,00	0,00%	1.119.776,35	100,00%
10577	ORSE	Sarrote 40cm	Material	un	0,0000058	38,32	0,00	0,00	0,00%	1.119.776,35	100,00%
10585	ORSE	Arco de serra	Material	un	0,0000058	25,50	0,00	0,00	0,00%	1.119.776,35	100,00%

Total sem BDI		873.736,61
Total do BDI		246.039,74
Total Geral		1.119.776,35

Total por Tipo		R\$ 4.160,91
Equipamento		R\$ 10.028,01
Equipamento para Aquisição Permanente		R\$ 233.347,66
Mão de Obra		R\$ 971.556,27
Material		R\$ 634,75
Serviços		R\$ 0,00
Taxas		R\$ 0,00
Administração		R\$ 0,00
Aluguel		R\$ 0,00
Verba		R\$ 0,00
Transporte		R\$ 0,00
Franquia		R\$ 48,75
Outros		R\$ 0,00

ERICK NATSON TORRES BARBOSA:08678175427
 Assinado de forma digital por ERICK NATSON TORRES BARBOSA:08678175427
 Dados: 2024.06.13 13:57:58 -03'00'

REQUALIFICAÇÃO DA AVENIDA CEL. ROMÃO SAMPAIO, SEDE MUNICIPIO DE MOREILÂNDIA-PE
LOCAL: MUNICIPIO DE MOREILÂNDIA-PE

Memória de calculos

ITEM	CÓDIGO	FONTE	ESPECIFICAÇÕES	Compr.	Largura	Prof./alt.	Taxa	Quant.	Unid.
1	SERVIÇOS PRELIMINARES								
1.1	103689	SINAPI	FORNECIMENTO E INSTALAÇÃO DE PLACA DE OBRA COM CHAPA GALVANIZADA E ESTRUTURA DE MADEIRA. AF_03/2022_PS						
			PLACA DE OBRAS	3,00		2,00		6,00	M²
			TOTAL GERAL					6,00	M²
1.2	98459	SINAPI	TAPUME COM TELHA METÁLICA. AF_03/2024						
			FECHAMENTO CANTEIRO ONDE FICA A FEIRA FRENTE A IGREJA E A LOTERICA	180,00		1,80		324,00	M²
			TOTAL GERAL					324,00	M²
2	ADMINISTRAÇÃO DA OBRA								
2.1	COMP	PROPRIA	ADMINISTRAÇÃO DA OBRA						
								1,00	CJ
			TOTAL GERAL					1,00	CJ
3	REMOÇÃO E DEMOLIÇÃO								
3.1	21	ORSE-SE	Demolição de meio-fio granítico ou pre-moldado						
			CANTEIRO 02	41,00			2,00	82,00	M
			CANTEIRO 03	27,00			2,00	54,00	M
			CANTEIRO 04	27,96			2,00	55,92	M
			CANTEIRO 05	36,57			2,00	73,14	M
			CANTEIRO 06	23,10			2,00	46,20	M
			CANTEIRO 07	26,16			2,00	52,32	M
			CANTEIRO 08	27,86			2,00	55,72	M
			CANTEIRO 09	27,47			2,00	54,94	M
			CANTEIRO 10	28,13			2,00	56,26	M
			CANTEIRO 11	55,48			2,00	110,96	M
			CANTEIRO 12	18,52			2,00	37,04	M
			CANTEIRO 13	44,40			2,00	88,80	M
			CANTEIRO 14	73,28			2,00	146,56	M
			CANTEIRO 15	54,85			2,00	109,70	M
			CANTEIRO 16	120,00			2,00	240,00	M
			TOTAL GERAL					1.263,56	M
3.2	2493	ORSE-SE	Destocamento de árvores diâmetro superior a 0,30m						
			AVENIDA COMPLETA					62,00	UNID
			TOTAL GERAL					62,00	UNID
3.3	97622	SINAPI	DEMOLIÇÃO DE ALVENARIA DE BLOCO FURADO, DE FORMA MANUAL, SEM REAPROVEITAMENTO. AF_09/2023						
			CANTEIRO 02 (37,00 + 37,00) = 74,00	74,00	0,20	0,50		7,40	M²
			CANTEIRO 03 (25,00 + 25,00) = 50,00	50,00	0,20	0,50		5,00	M²
			CANTEIRO 04 (25,96 + 25,96) = 51,92	51,92	0,20	0,50		5,19	M²
			CANTEIRO 05 (23,75 + 23,75) = 47,50	47,50	0,20	0,50		4,75	M²
			CANTEIRO 06 (3,00 + 3,00) = 6,00	6,00	0,20	0,50		0,60	M²
			CANTEIRO 07 (24,16 + 24,16) = 48,32	48,31	0,20	0,50		4,83	M²
			CANTEIRO 08 (25,86 + 25,86) = 51,72	51,72	0,20	0,50		5,17	M²
			CANTEIRO 09 (25,47 + 25,47) = 50,94	50,94	0,20	0,50		5,09	M²
			CANTEIRO 10 (24,56 + 24,56) = 49,12	49,12	0,20	0,50		4,91	M²
			CANTEIRO 11 (3,56 + 3,56) = 7,12	7,12	0,20	0,50		0,71	M²
			CANTEIRO 12 (2,70 + 2,70) = 5,40	5,40	0,20	0,50		0,54	M²
			CANTEIRO 13 (37,40 + 37,40) = 74,80	74,80	0,20	0,50		7,48	M²
			TOTAL GERAL					51,67	M²
			DEMOLIÇÃO DE PISO DE CONCRETO SIMPLES, DE FORMA MECANIZADA COM MARTELETE, SEM REAPROVEITAMENTO. AF_09/2023						
			CANTEIRO 02 (37,00 + 37,00) = 74,00	74,00	0,40	0,05		1,48	M³
			CANTEIRO 03 (25,00 + 25,00) = 50,00	50,00	0,40	0,05		1,00	M³
			CANTEIRO 04 (25,96 + 25,96) = 51,92	51,92	0,40	0,05		1,04	M³

REQUALIFICAÇÃO DA AVENIDA CEL. ROMÃO SAMPAIO, SEDE MUNICIPIO DE MOREILÂNDIA-PE
LOCAL: MUNICIPIO DE MOREILÂNDIA-PE

Memória de calculos

ITEM	CÓDIGO	FONTE	ESPECIFICAÇÕES	Compr.	Largura	Prof./alt.	Taxa	Quant.	Unid.	
3.4	104790	SINAPI	CANTEIRO 05 (23,75 + 23,75) = 47,50	47,50	0,40	0,05		0,95	M³	
			CANTEIRO 06 (3,00 + 3,00) = 6,00	6,00	0,40	0,05		0,12	M³	
			CANTEIRO 07 (24,16 + 24,16) = 48,32	48,31	0,40	0,05		0,97	M³	
			CANTEIRO 08 (25,86 + 25,86) = 51,72	51,72	0,40	0,05		1,03	M³	
			CANTEIRO 09 (25,47 + 25,47) = 50,94	50,94	0,40	0,05		1,02	M³	
			CANTEIRO 10 (24,56 + 24,56) = 49,12	49,12	0,40	0,05		0,98	M³	
			CANTEIRO 11 (3,56 + 3,56) = 7,12	7,12	0,40	0,05		0,14	M³	
			CANTEIRO 12 (2,70 + 2,70) = 5,40	5,40	0,40	0,05		0,11	M³	
			CANTEIRO 13 (37,40 + 37,40) = 74,80	74,80	0,40	0,05		1,50	M³	
			TOTAL GERAL					10,34	M³	
3.5	22616	SBC	RETIRADA DE POSTE DE 7M DE ALTURA							
			AVENIDA COMPLETA						12,00	UNID
			TOTAL GERAL						12,00	UNID
3.6	COMP.01	PRÓPRIA	RETIRADA DE LUMINARIA INSTALADA EM POSTE, INCLUSO GUINDAUTO							
			AVENIDA COMPLETA						24,00	UNID
			TOTAL GERAL						24,00	UNID
3.7	104793	SINAPI	REMOÇÃO DE CABOS ELÉTRICOS, COM SEÇÃO MAIOR QUE 2,5 MM² E MENOR QUE 10 MM², DE FORMA MANUAL, SEM REAPROVEITAMENTO. AF_09/2023							
			FIOS EXISTENTE EM PESSIMO ESTADO						1260,00	M
			TOTAL GERAL						1260,00	M
3.8	COMP. 02	PRÓPRIA	RETIRADA DE MATERIAL DE 1ª CATEGORIA DOS CANTEIROS , COM RETROESCAVADEIRA - EXCLUSIVE CARGA E TRANSPORTE BOTA FORA							
			CANTEIRO 02	29,60	2,40	0,50		35,52	M³	
			CANTEIRO 03	22,00	2,40	0,50		26,40	M³	
			CANTEIRO 04	19,50	2,40	0,50		23,40	M³	
			CANTEIRO 05	17,00	2,40	0,50		20,40	M³	
			CANTEIRO 07	21,20	2,40	0,50		25,44	M³	
			CANTEIRO 08	18,70	2,40	0,50		22,44	M³	
			CANTEIRO 09	17,30	2,40	0,50		20,76	M³	
			CANTEIRO 10	19,30	2,40	0,50		23,16	M³	
			CANTEIRO 13	23,00	2,40	0,50		27,60	M³	
			TOTAL GERAL					225,12	M³	
4			SISTEMA ELÉTRICO DA AVENIDA							
4.1	14163	SINAPI-I	POSTE CONICO CONTINUO EM AÇO GALVANIZADO, CURVO, BRACO DUPLO, FLANGEADO, H = 9 M, DIAMETRO INFERIOR = *135* MM							
			SISTEMA ELETRICO DA AVENIDA						35,00	UNID
			TOTAL GERAL						35,00	UNID
4.2	101657	SINAPI	LUMINÁRIA DE LED PARA ILUMINAÇÃO PÚBLICA, DE 98 W ATÉ 137 W - FORNECIMENTO E INSTALAÇÃO. AF_08/2020							
			SISTEMA ELETRICO DA AVENIDA						70,00	UNID
			TOTAL GERAL						70,00	UNID
4.3	83447	SINAPI	CAIXA DE PASSAGEM 40X40X50 FUNDO BRITA COM TAMPA							
			SISTEMA ELETRICO DA AVENIDA						35,00	UNID
			TOTAL GERAL						35,00	UNID
4.4	93008	SINAPI	ELETRODUTO RÍGIDO ROSCÁVEL, PVC, DN 50 MM (1 1/2"), PARA REDE ENTERRADA DE DISTRIBUIÇÃO DE ENERGIA ELÉTRICA - FORNECIMENTO E INSTALAÇÃO. AF_12/2021							
			SISTEMA ELETRICO DA AVENIDA						600,00	M
			TOTAL GERAL						600,00	M
4.5	93013	SINAPI	LUVA PARA ELETRODUTO, PVC, ROSCÁVEL, DN 50 MM (1 1/2"), PARA REDE ENTERRADA DE DISTRIBUIÇÃO DE ENERGIA ELÉTRICA - FORNECIMENTO E INSTALAÇÃO. AF_12/2021							

REQUALIFICAÇÃO DA AVENIDA CEL. ROMÃO SAMPAIO, SEDE MUNICIPIO DE MOREILÂNDIA-PE
LOCAL: MUNICIPIO DE MOREILÂNDIA-PE

Memória de calculos

ITEM	CÓDIGO	FONTE	ESPECIFICAÇÕES	Compr.	Largura	Prof./alt.	Taxa	Quant.	Unid.
			SISTEMA ELETRICO DA AVENIDA					25,00	UNID
			TOTAL GERAL					25,00	UNID
			ARRUELA EM ALUMINIO, COM ROSCA, DE 1 1/2", PARA ELETRODUTO						
4.6	39212	SINAPI-I	SISTEMA ELETRICO DA AVENIDA					15,00	M
			TOTAL GERAL					15,00	M
			HASTE DE ATERRAMENTO, DIÂMETRO 5/8", COM 3 METROS - FORNECIMENTO E INSTALAÇÃO. AF_08/2023						
4.7	96985	SINAPI	SISTEMA ELETRICO DA AVENIDA					35,00	UNID
			TOTAL GERAL					35,00	UNID
			CABO DE COBRE FLEXIVEL ISOLADO, 6 MM², ANTI-CHAMA 0,6/1,0 KV, PARA CIRCUITOS TERMINAIS - FORNECIMENTO E INSTALAÇÃO. AF_03/2023						
4.8	91931	SINAPI	SISTEMA ELETRICO DA AVENIDA					2.254,00	M
			TOTAL GERAL					2.254,00	M
			DISJUNTOR BIPOLAR TIPO DIN, CORRENTE NOMINAL DE 32A - FORNECIMENTO E INSTALAÇÃO. AF_10/2020						
4.9	93664	SINAPI	SISTEMA ELETRICO DA AVENIDA					4,00	UNID
			TOTAL GERAL					4,00	UNID
			DISPOSITIVO DR, 2 POLOS, SENSIBILIDADE DE 30 MA, CORRENTE DE 25 A, TIPO AC						
4.10	39445	SINAPI-I	SISTEMA ELETRICO DA AVENIDA					4,00	UNID
			TOTAL GERAL					4,00	UNID
			CAIXA DE PROTEÇÃO PARA MEDIDOR MONOFASICO DE EMBUTIR - FORNECIMENTO E INSTALAÇÃO. AF_10/2020						
4.11	101938	SINAPI	SISTEMA ELETRICO DA AVENIDA					4,00	UNID
			TOTAL GERAL					4,00	UNID
			RELÉ FOTOELÉTRICO PARA COMANDO DE ILUMINAÇÃO EXTERNA 1000 W - FORNECIMENTO E						
4.12	101632	SINAPI	SISTEMA ELETRICO DA AVENIDA					4,00	UNID
			TOTAL GERAL					4,00	UNID
			ASSENTAMENTO DE POSTE COM COMPRIMENTO NOMINAL DE 9 M, CARGA NOMINAL MENOR OU IGUAL A 1000 DAN, ENGASTAMENTO SIMPLES COM 1,5 M DE SOLO (NÃO INCLUI FORNECIMENTO)						
4.13	COMP	PROPRIA	SISTEMA ELETRICO DA AVENIDA					35,00	UNID
			TOTAL GERAL					35,00	UNID
			CABO DE COBRE NU 25 MM2 MEIO-DURO						
4.14	868	SINAPI-I	SISTEMA ELETRICO DA AVENIDA					105,00	M
			TOTAL GERAL					105,00	M
			CONCRETO FCK = 15MPA, TRAÇO 1:3,4:3,4 (EM MASSA SECA DE CIMENTO/ AREIA MÉDIA/ SEIXO ROLADO) - PREPARO MECÂNICO COM BETONEIRA 400 L. AF_05/2021						
4.15	102474	SINAPI	CHUBAMENTO DOS POSTE	0,50	0,50	0,50	35,00	4,38	M³
			TOTAL GERAL					4,38	M³
5			CONSTRUÇÃO DOS QUIOSQUE E BANHEIROS						
5.1			MOVIMENTAÇÃO DE TERRA						
			ESCAVAÇÃO MANUAL DE VALA COM PROFUNDIDADE MENOR OU IGUAL A 1,30 M. AF_02/2021						
5.1.1	93358	SINAPI	QUIOSQUE 01 A 05 (2,72 + 2,72 + 2,72 + 2,72) = 10,88 M	10,88	0,40	0,40	5,00	8,70	M³
			BANHEIROS FEM. E MAS. (4,50 + 4,50 + 2,30 + 2,30 + 2,30) = 15,90 M	15,90	0,40	0,40	1,00	2,54	M³
			ESCAVAÇÃO DA SAPATAS	0,50	0,50	1,00	20,00	5,00	M³
			TOTAL GERAL					16,24	M³
			REATERRO MANUAL APOILOADO COM SOQUETE. AF_10/2017						
5.1.2	96995	SINAPI	QUIOSQUE 01 A 05 (2,72 + 2,72 + 2,72 + 2,72) = 10,88 M					4,39	M³
			BANHEIROS FEM. E MAS. (4,50 + 4,50 + 2,30 + 2,30 + 2,30) = 15,90 M					3,12	M³
			TOTAL GERAL					7,51	M³

REQUALIFICAÇÃO DA AVENIDA CEL. ROMÃO SAMPAIO, SEDE MUNICIPIO DE MOREILÂNDIA-PE
LOCAL: MUNICIPIO DE MOREILÂNDIA-PE

Memória de calculos

ITEM	CÓDIGO	FONTE	ESPECIFICAÇÕES	Compr.	Largura	Prof./alt.	Taxa	Quant.	Unid.
5.1.3	99059	SINAPI	LOCAÇÃO CONVENCIONAL DE OBRA, UTILIZANDO GABARITO DE TÁBUAS CORRIDAS PONTALETADAS A CADA 2,00M - 2 UTILIZAÇÕES. AF_03/2024						
			QUIOSQUE 01 A 05 (2,72 + 2,72 + 2,72 + 2,72) = 10,88 M	10,88			5,00	54,40	M
			BANHEIROS FEM. E MAS. (4,50 + 4,50 + 2,30 + 2,30 + 2,30) = 15,90 M	15,90			1,00	15,90	M
			TOTAL GERAL				70,30	M	
5.2			ALVENARIA						
5.2.1	103326	SINAPI	ALVENARIA DE VEDAÇÃO DE BLOCOS CERÂMICOS FURADOS NA VERTICAL DE 19X19X39 CM (ESPESSURA 19 CM) E ARGAMASSA DE ASSENTAMENTO COM PREPARO EM BETONEIRA. AF_12/2021						
			SISTEMA DE SAPATA						
			QUIOSQUE 01 A 05 (2,72 + 2,72 + 2,72 + 2,72) = 10,88 M	10,88		0,50	5,00	27,20	M ²
			BANHEIROS FEM. E MAS. (4,50 + 4,50 + 2,30 + 2,30 + 2,30) = 15,90 M	15,90		0,50	1,00	7,95	M ²
			TOTAL GERAL				35,15	M²	
5.2.2	103328	SINAPI	ALVENARIA DE VEDAÇÃO DE BLOCOS CERÂMICOS FURADOS NA HORIZONTAL DE 9X19X19 CM (ESPESSURA 9 CM) E ARGAMASSA DE ASSENTAMENTO COM PREPARO EM BETONEIRA. AF_12/2021						
			QUIOSQUE 01 A 05 (2,72 + 2,72 + 2,72 + 2,72) = 10,88 M	10,88		3,50	5,00	190,40	M ²
			DESCONTO DA JANELAS (1,21 + 1,24) = 2,45 M	-2,45		1,00	5,00	(12,25)	M²
			BANHEIROS FEM. E MAS. (4,50 + 4,50 + 2,30 + 2,30 + 2,30) = 15,90 M	15,90		4,50	1,00	71,55	M ²
			DESCONTO DAS PORTA	-1,00		2,10	2,00	(4,20)	M²
			TOTAL GERAL				245,50	M²	
5.3			INFRA-ESTRUTURA E SUPERESTRUTURA						
5.3.1	104487	SINAPI	COMPOSIÇÃO PARAMÉTRICA PARA EXECUÇÃO DE ESTRUTURAS DE CONCRETO ARMADO, PARA EDIFICAÇÃO HABITACIONAL UNIFAMILIAR TÉRREA (CASA EM EMPREENDIMENTOS), FCK = 25 MPA. AF_11/2022						
			PILAR DOS QUIOSQUE 01 A 05 (CADA QUIOSQUE COM 4 PILAR)	0,15	0,15	3,00	20,00	1,35	M ³
			BALDRAME E VIGAR SUPERIOR DOS QUIOSQUE	10,88	0,20	0,20	10,00	4,35	M ³
			SAPATA QUIOSQUE	0,50	0,50	0,15	20,00	0,75	M ³
			ARAQUE DOS PILAR QUIOSQUE	0,15	0,15	0,80	20,00	0,36	M ³
			PLATI BANDA DOS QUIOSQUE	10,88	0,19	0,40	5,00	4,13	M ³
			PILAR DOS BANHEIROS	0,15	0,15	3,00	6,00	0,41	M ³
			SAPATA DOS BANHEIROS	0,50	0,50	0,15	6,00	0,23	M ³
			ARAQUE DOS PILAR BANHEIROS	0,15	0,15	0,80	6,00	0,11	M ³
			BALDRAME E VIGAR SUPERIOR DOS BANHEIROS	15,90	0,20	0,20	2,00	1,27	M ³
						TOTAL GERAL			
5.3.2	101964	SINAPI	LAJE PRÉ-MOLDADA UNIDIRECIONAL, BIAPOIADA, PARA FORRO, ENCHIMENTO EM CERÂMICA, VIGOTA CONVENCIONAL, ALTURA TOTAL DA LAJE (ENCHIMENTO+CAPA) = (8+3). AF_11/2020_PA						
			LAJE DOS QUIOSQUE	4,00	4,00		5,00	80,00	M ²
			BANHEIROS FEM. E MAS.	5,78	3,58		1,00	20,69	M ²
			TOTAL GERAL				100,69	M²	
5.3.3	93184	SINAPI	VERGA PRÉ-MOLDADA COM ATÉ 1,5 M DE VÃO, ESPESSURA DE *20* CM. AF_03/2024						
				3,00			5,00	15,00	M
			TOTAL GERAL				15,00	M	
5.3.4	93183	SINAPI	VERGA PRÉ-MOLDADA PARA JANELAS COM MAIS DE 1,5 M DE VÃO. AF_03/2016						
				1,00			5,00	5,00	M
			TOTAL GERAL				5,00	M	

REQUALIFICAÇÃO DA AVENIDA CEL. ROMÃO SAMPAIO, SEDE MUNICIPIO DE MOREILÂNDIA-PE
LOCAL: MUNICIPIO DE MOREILÂNDIA-PE

Memória de calculos

ITEM	CÓDIGO	FONTE	ESPECIFICAÇÕES	Compr.	Largura	Prof./alt.	Taxa	Quant.	Unid.	
5.4			IMPERMEABILIZAÇÃO							
			IMPERMEABILIZAÇÃO DE SUPERFÍCIE COM EMULSÃO ASFÁLTICA, 2 DEMÃOS. AF_09/2023							
5.4.1	98557	SINAPI	QUIOSQUE BALDRAME	10,88	0,60		5,00	32,64	M ²	
			BANHEIROS	15,90	0,60		1,00	9,54	M ²	
			TOTAL GERAL						42,18	M²
5.5			REVESTIMENTO							
5.5.1	87878	SINAPI	CHAPISCO APLICADO EM ALVENARIAS E ESTRUTURAS DE CONCRETO INTERNAS, COM COLHER DE PEDREIRO. ARGAMASSA TRAÇO 1:3 COM PREPARO MANUAL. AF_10/2022							
			QUIOSQUE E BANHEIROS					491,00	M ²	
			TOTAL GERAL						491,00	M²
5.5.2	87547	SINAPI	MASSA ÚNICA, EM ARGAMASSA TRAÇO 1:2:8, PREPARO MECÂNICO, APLICADA MANUALMENTE EM PAREDES INTERNAS DE AMBIENTES COM ÁREA ENTRE 5M² E 10M², E = 10MM, COM TALISCAS. AF_03/2024							
								328,33	M ²	
			TOTAL GERAL						328,33	M²
5.5.3	87555	SINAPI	EMBOÇO, PARA RECEBIMENTO DE CERÂMICA, EM ARGAMASSA INDUSTRIALIZADA, PREPARO MECÂNICO, APLICADO COM EQUIPAMENTO DE MISTURA E PROJEÇÃO DE 1,5 M3/H DE ARGAMASSA EM FACES INTERNAS DE PAREDES, PARA AMBIENTE COM ÁREA MENOR QUE 5M², ESPESSURA DE 10MM, COM EXECUÇÃO DE TALISCAS. AF_06/2014							
			PAREDES INTERNA DOS BANHEIROS	10,88		2,75	5,00	149,60	M ²	
			DESCONTO DAS JANELAS	-2,45		1,00	5,00	(12,25)	M ²	
			DESCONTO DAS PORTA	-1,00		2,10	5,00	(10,50)	M ²	
			BANHEIROS PAREDE INTERNA	13,20		3,00		39,60	M ²	
			DESCONTO DAS PORTA	-0,90		2,10	2,00	(3,78)	M ²	
			TOTAL GERAL						162,67	M²
5.5.4	87275	SINAPI	REVESTIMENTO CERÂMICO PARA PAREDES INTERNAS COM PLACAS TIPO ESMALTADA EXTRA DE DIMENSÕES 33X45 CM APLICADAS A MEIA ALTURA DAS PAREDES. AF_02/2023_PE							
			PAREDES INTERNA DOS BANHEIROS E QUIOSQUE					162,67	M ²	
			TOTAL GERAL						162,67	M²
5.5.5	87882	SINAPI	CHAPISCO APLICADO NO TETO OU EM ALVENARIA E ESTRUTURA, COM ROLO PARA TEXTURA ACRÍLICA. ARGAMASSA TRAÇO 1:4 E EMULSÃO POLIMÉRICA (ADESIVO) COM PREPARO EM BETONEIRA 400L. AF_10/2022							
			LAJE DOS QUIOSQUE					100,69	M ²	
			MAQUIZE DOS QUIOSQUE	10,88	0,64		5,00	34,82	M ²	
			TOTAL GERAL						135,51	M²
5.5.6	90409	SINAPI	MASSA ÚNICA, PARA RECEBIMENTO DE PINTURA, EM ARGAMASSA TRAÇO 1:2:8, PREPARO MANUAL, APLICADA MANUALMENTE EM TETO, ESPESSURA DE 10MM, COM EXECUÇÃO DE TALISCAS. AF_03/2015							
			LAJE E MAQUIZE					135,51	M ²	
			TOTAL GERAL						135,51	M²
5.5.7	84081	SINAPI	REVESTIMENTO DE PAREDE COM PEDRA BASALTO CINZA IRREGULAR, ASSENTAMENTO COM ARGAMASSA TRACO 1:4 (CIMENTO E AREIA MEDIA NAO PENEIRADA), PREPARO MANUAL DA ARGAMASSA							
			REVESTIMENTO EXTERNO QUIOSQUE	1,51		2,75	5,00	20,76	M ²	
			REVESTIMENTO EXTERNO BANHEIROS	13,60		1,60		21,76	M ²	
			TOTAL GERAL						42,52	M²
5.6			PAVIMENTAÇÃO							
			CONTRAPISO EM ARGAMASSA TRAÇO 1:4 (CIMENTO E AREIA), PREPARO MECÂNICO COM BETONEIRA 400 L, APLICADO EM ÁREAS MOLHADAS SOBRE IMPERMEABILIZAÇÃO, ACABAMENTO NÃO REFORÇADO, ESPESSURA 4CM. AF_07/2021							

REQUALIFICAÇÃO DA AVENIDA CEL. ROMÃO SAMPAIO, SEDE MUNICIPIO DE MOREILÂNDIA-PE
LOCAL: MUNICIPIO DE MOREILÂNDIA-PE

Memória de calculos

ITEM	CÓDIGO	FONTE	ESPECIFICAÇÕES	Compr.	Largura	Prof./alt.	Taxa	Quant.	Unid.	
5.6.1	87765	SINAPI	ÁREA DO QUIOSQUE (5,81 M² X 5 UNIDADES) =					29,05	M²	
			29,05 M²							
			BANHEIROS (4,04 M² X 2 UNIDADES) = 8,08 M²						8,08	M²
			TOTAL GERAL					37,13	M²	
5.6.2	104601	SINAPI	REVESTIMENTO CERÂMICO PARA PISO COM PLACAS TIPO ESMALTADA EXTRA DE DIMENSÕES 35X35 CM APLICADA EM DIAGONAL EM AMBIENTES DE ÁREA ENTRE 5 M² E 10 M². AF_02/2023_PE					37,13	M²	
			TOTAL GERAL						37,13	M²
5.7			COBERTURA							
5.7.1	92539	SINAPI	TRAMA DE MADEIRA COMPOSTA POR RIPAS, CAIBROS E TERÇAS PARA TELHADOS DE ATÉ 2 ÁGUAS PARA TELHA DE ENCAIXE DE CERÂMICA OU DE CONCRETO, INCLUSO TRANSPORTE VERTICAL. AF_07/2019							
			QUIOSQUE	3,85	3,85		5,00	74,11	M²	
			BANHEIRO	5,63	3,43		1,00	19,31	M²	
			TOTAL GERAL					93,42	M²	
5.7.2	94440	SINAPI	TELHAMENTO COM TELHA CERÂMICA DE ENCAIXE, TIPO FRANCESA, COM ATÉ 2 ÁGUAS, INCLUSO TRANSPORTE VERTICAL. AF_07/2019					93,42	M²	
			TOTAL GERAL						93,42	M²
5.7.3	94228	SINAPI	CALHA EM CHAPA DE AÇO GALVANIZADO NÚMERO 24, DESENVOLVIMENTO DE 50 CM, INCLUSO TRANSPORTE VERTICAL. AF_07/2019							
			QUIOSQUE	4,00			5,00	20,00	M	
			BANHEIRO	5,80			1,00	5,80	M	
			TOTAL GERAL					25,80	M	
5.8			ESQUADRIAS							
5.8.1	100701	SINAPI	PORTA DE FERRO, DE ABRIR, TIPO GRADE COM CHAPA, COM GUARNIÇÕES. AF_12/2019							
			QUIOSQUE	1,00			2,10	5,00	10,50	M²
			BANHEIRO	0,90			2,10	2,00	3,78	M²
			TOTAL GERAL						14,28	M²
5.8.2	91304	SINAPI	FECHADURA DE EMBUTIR COM CILINDRO, EXTERNA, COMPLETA, ACABAMENTO PADRÃO POPULAR, INCLUSO EXECUÇÃO DE FURO - FORNECIMENTO E INSTALAÇÃO. AF_12/2019					7,00	UNID	
			TOTAL GERAL						7,00	UNID
5.8.3	98695	SINAPI	SOLEIRA EM MÁRMORE, LARGURA 15 CM, ESPESSURA 2,0 CM. AF_09/2020							
			QUIOSQUE	1,00			5,00	5,00	M	
			BANHEIRO	0,90			2,00	1,80	M	
			TOTAL GERAL					6,80	M	
5.8.4	C1517	SEINFR A-CE	JANELA DE FERRO TIPO CAIXILHO BASCULANTE OU FIXO							
			QUIOSQUE	2,45			1,00	5,00	12,25	M²
			TOTAL GERAL						12,25	M²
5.8.5	94559	SINAPI	JANELA DE AÇO TIPO BASCULANTE PARA VIDROS, COM BATENTE, FERRAGENS E PINTURA ANTICORROSIVA. EXCLUSIVE VIDROS, ACABAMENTO, ALIZAR E CONTRAMARCO. FORNECIMENTO E INSTALAÇÃO. AF_12/2019							
			BANHEIRO	0,50			0,30	2,00	0,30	M²
			TOTAL GERAL						0,30	M²
5.9			PINTURA							
5.9.1	104641	SINAPI	PINTURA LÁTEX ACRÍLICA ECONÔMICA, APLICAÇÃO MANUAL EM PAREDES, DUAS DEMÃOS. AF_04/2023							
			ÁREA EXTERNA DOS QUIOSQUE E BANHEIROS						285,81	M²
			TOTAL GERAL						285,81	M²
5.9.2	104620	SINAPI	PINTURA LÁTEX ACRÍLICA ECONÔMICA, APLICAÇÃO MANUAL EM TETO, DUAS DEMÃOS. AF_04/2023							

REQUALIFICAÇÃO DA AVENIDA CEL. ROMÃO SAMPAIO, SEDE MUNICIPIO DE MOREILÂNDIA-PE
LOCAL: MUNICIPIO DE MOREILÂNDIA-PE

Memória de calculos

ITEM	CÓDIGO	FONTE	ESPECIFICAÇÕES	Compr.	Largura	Prof./alt.	Taxa	Quant.	Unid.
5.9.2	104639	SINAPI						135,51	M ²
			TOTAL GERAL					135,51	M ²
5.9.3	88484	SINAPI	FUNDO SELADOR ACRÍLICO, APLICAÇÃO MANUAL EM TETO, UMA DEMÃO. AF_04/2023					135,51	M ²
			TOTAL GERAL					135,51	M ²
5.9.4	100753	SINAPI	PINTURA COM TINTA ACRÍLICA DE ACABAMENTO PULVERIZADA SOBRE SUPERFÍCIES METÁLICAS (EXCETO PERFIL) EXECUTADO EM OBRA (02 DEMÃOS). AF_01/2020_PE						
			PINTURA DAS PORTA E JANELAS					53,06	M ²
			TOTAL GERAL					53,06	M ²
5.10			INSTALAÇÕES HIDRAULICAS E LOUÇAS						
5.10.1	89957	SINAPI	PONTO DE CONSUMO TERMINAL DE ÁGUA FRIA (SUBRAMAL) COM TUBULAÇÃO DE PVC, DN 25 MM, INSTALADO EM RAMAL DE ÁGUA, INCLUSOS RASGO E CHUMBAMENTO EM ALVENARIA. AF_12/2014						
			QUIOSQUE E BANHEIROS					11,00	UNID
			TOTAL GERAL					11,00	UNID
5.10.2	89353	SINAPI	REGISTRO DE GAVETA BRUTO, LATÃO, ROSCÁVEL, 3/4" - FORNECIMENTO E INSTALAÇÃO. AF_08/2021						
			QUIOSQUE E BANHEIROS					7,00	UNID
			TOTAL GERAL					7,00	UNID
5.10.3	86889	SINAPI	BANCADA DE GRANITO CINZA POLIDO, DE 1,50 X 0,60 M, PARA PIA DE COZINHA - FORNECIMENTO E INSTALAÇÃO. AF_01/2020						
			QUIOSQUE PIA					5,00	UNID
			TOTAL GERAL					5,00	UNID
5.10.4	86935	SINAPI	CUBA DE EMBUTIR DE AÇO INOXIDÁVEL MÉDIA, INCLUSO VÁLVULA TIPO AMERICANA EM METAL CROMADO E SIFÃO FLEXÍVEL EM PVC - FORNECIMENTO E INSTALAÇÃO. AF_01/2020						
			QUIOSQUE PIA					5,00	UNID
			TOTAL GERAL					5,00	UNID
5.10.5	86911	SINAPI	TORNEIRA CROMADA LONGA, DE PAREDE, 1/2" OU 3/4", PARA PIA DE COZINHA, PADRÃO POPULAR - FORNECIMENTO E INSTALAÇÃO. AF_01/2020						
			QUIOSQUE PIA					5,00	UNID
			TOTAL GERAL					5,00	UNID
5.10.6	102622	SINAPI	CAIXA D'ÁGUA EM POLIETILENO, 500 LITROS (INCLUSOS TUBOS, CONEXÕES E TORNEIRA DE BOIA) - FORNECIMENTO E INSTALAÇÃO. AF_06/2021						
			QUIOSQUE					5,00	UNID
			TOTAL GERAL					5,00	UNID
5.10.7	102623	SINAPI	CAIXA D'ÁGUA EM POLIETILENO, 1000 LITROS (INCLUSOS TUBOS, CONEXÕES E TORNEIRA DE BOIA) - FORNECIMENTO E INSTALAÇÃO. AF_06/2021						
								2,00	UNID
			TOTAL GERAL					2,00	UNID
5.10.8	1370	SINAPI-I	DUCHA HIGIENICA PLASTICA COM REGISTRO METALICO 1/2 "						
								2,00	UNID
			TOTAL GERAL					2,00	UNID
5.10.9	95471	SINAPI	VASO SANITARIO SIFONADO CONVENCIONAL PARA PCD SEM FURO FRONTAL COM LOUÇA BRANCA SEM ASSENTO - FORNECIMENTO E INSTALAÇÃO. AF_01/2020						
								2,00	UNID
			TOTAL GERAL					2,00	UNID
5.10.10	100859	SINAPI	MICTÓRIO SIFONADO LOUÇA BRANCA PARA ENTRADA DE ÁGUA EMBUTIDA - PADRÃO ALTO - FORNECIMENTO E INSTALAÇÃO. AF_01/2020						
								1,00	UNID
			TOTAL GERAL					1,00	UNID
5.10.11	100849	SINAPI	ASSENTO SANITÁRIO CONVENCIONAL - FORNECIMENTO E INSTALACAO. AF_01/2020						
								2,00	UNID
			TOTAL GERAL					2,00	UNID

REQUALIFICAÇÃO DA AVENIDA CEL. ROMÃO SAMPAIO, SEDE MUNICÍPIO DE MOREILÂNDIA-PE
LOCAL: MUNICÍPIO DE MOREILÂNDIA-PE

Memória de calculos

ITEM	CÓDIGO	FONTE	ESPECIFICAÇÕES	Compr.	Largura	Prof./alt.	Taxa	Quant.	Unid.
5.10.12	86942	SINAPI	LAVATÓRIO LOUÇA BRANCA SUSPENSO, 29,5 X 39CM OU EQUIVALENTE, PADRÃO POPULAR, INCLUSO SIFÃO TIPO GARRAFA EM PVC, VÁLVULA E ENGATE FLEXÍVEL 30CM EM PLÁSTICO E TORNEIRA CROMADA DE MESA, PADRÃO POPULAR - FORNECIMENTO E INSTALAÇÃO. AF_01/2020					2,00	UNID
			TOTAL GERAL					2,00	UNID
5.10.13	95544	SINAPI	PAPELEIRA DE PAREDE EM METAL CROMADO SEM TAMPA, INCLUSO FIXAÇÃO. AF_01/2020					2,00	UNID
			TOTAL GERAL					2,00	UNID
5.10.14	C4835	SEINFR A-CE	ESPELHO CRISTAL, ESPESSURA 4MM, COM PARAFUSOS DE FIXAÇÃO, SEM MOLDURA	1,00		1,20	2,00	2,40	M²
			TOTAL GERAL					2,40	M²
5.10.15	86913	SINAPI	TORNEIRA CROMADA 1/2" OU 3/4" PARA TANQUE, PADRÃO POPULAR - FORNECIMENTO E INSTALAÇÃO. AF_01/2020					2,00	UNID
			TOTAL GERAL					2,00	UNID
5.10.16	100868	SINAPI	BARRA DE APOIO RETA, EM ACO INOX POLIDO, COMPRIMENTO 80 CM, FIXADA NA PAREDE - FORNECIMENTO E INSTALAÇÃO. AF_01/2020					4,00	UNID
			TOTAL GERAL					4,00	UNID
5.10.17	100874	SINAPI	PUXADOR PARA PCD, FIXADO NA PORTA - FORNECIMENTO E INSTALAÇÃO. AF_01/2020					2,00	UNID
			TOTAL GERAL					2,00	UNID
5.10.18	C4069	SEINFR A-CE	BANCADA DE GRANITO (OUTRAS CORES) ESP. = 2cm (COLOCADO)						
			BANCADA DOS QUIOSQUE	2,45	0,50		5,00	6,13	M²
			TOTAL GERAL					6,13	M²
5.11			INSTALAÇÕES SANITÁRIAS						
5.11.1	98110	SINAPI	CAIXA DE GORDURA PEQUENA (CAPACIDADE: 19 L), CIRCULAR, EM PVC, DIÂMETRO INTERNO= 0,3 M. AF_12/2020						
			QUIOSQUE					5,00	UNID
			TOTAL GERAL					5,00	UNID
5.11.2	C1950	SEINFR A-CE	PONTO SANITÁRIO, MATERIAL E EXECUÇÃO					2,00	PT
			TOTAL GERAL					2,00	PT
5.11.3	C0611	SEINFR A-CE	CAIXA DE INSPEÇÃO EM ALVENARIA P/LIGAÇÃO CONDOMINIAL, DI= (40X40)cm					7,00	UNID
			TOTAL GERAL					7,00	UNID
5.11.4	104676	SINAPI	CONJUNTO DE PONTOS DE COLETA DE ESGOTO PARA BANHEIRO (RAMAL DE ESGOTO SANITÁRIO), EM PVC SÉRIE NORMAL, COM TUBOS, CONEXÕES, RALOS, CAIXAS SIFONADAS, CORTES E FIXAÇÕES EM PRÉDIO COM PRUMADA DE DESCIDA DE ESGOTO DENTRO DO BANHEIRO. AF_05/2023					7,00	UNID
			TOTAL GERAL					7,00	UNID
5.12			SISTEMA ELÉTRICO						
5.12.1	101938	SINAPI	CAIXA DE PROTEÇÃO PARA MEDIDOR MONOFÁSICO DE EMBUTIR - FORNECIMENTO E INSTALAÇÃO. AF_10/2020						
			QUIOSQUE E BANHEIROS					6,00	UNID
			TOTAL GERAL					6,00	UNID
5.12.2	91936	SINAPI	CAIXA OCTOGONAL 4" X 4", PVC, INSTALADA EM LAJE - FORNECIMENTO E INSTALAÇÃO. AF_03/2023						
			QUIOSQUE E BANHEIROS					7,00	UNID
			TOTAL GERAL					7,00	UNID

REQUALIFICAÇÃO DA AVENIDA CEL. ROMÃO SAMPAIO, SEDE MUNICIPIO DE MOREILÂNDIA-PE
LOCAL: MUNICIPIO DE MOREILÂNDIA-PE

Memória de calculos

ITEM	CÓDIGO	FONTE	ESPECIFICAÇÕES	Compr.	Largura	Prof./alt.	Taxa	Quant.	Unid.
5.12.3	101877	SINAPI	QUADRO DE DISTRIBUIÇÃO DE ENERGIA EM PVC, DE EMBUTIR, SEM BARRAMENTO, PARA 3 DISJUNTORES - FORNECIMENTO E INSTALAÇÃO. AF_10/2020						
			QUIOSQUE E BANHEIROS					6,00	UNID
			TOTAL GERAL					6,00	UNID
5.12.4	104473	SINAPI	COMPOSIÇÃO PARAMÉTRICA DE PONTO ELÉTRICO DE ILUMINAÇÃO, COM INTERRUPTOR SIMPLES, EM EDIFÍCIO RESIDENCIAL COM ELETRODUTO EMBUTIDO EM RASGOS NAS PAREDES, INCLUSO TOMADA, ELETRODUTO, CABO, RASGO E CHUMBAMENTO (SEM LUMINÁRIA E LÂMPADA). AF_11/2022						
								7,00	UNID
			TOTAL GERAL					7,00	UNID
5.12.5	104475	SINAPI	COMPOSIÇÃO PARAMÉTRICA DE PONTO ELÉTRICO DE TOMADA DE USO GERAL 2P+T (10A/250V) EM EDIFÍCIO RESIDENCIAL COM ELETRODUTO EMBUTIDO EM RASGOS NAS PAREDES, INCLUSO TOMADA, ELETRODUTO, CABO, RASGO, QUEBRA E CHUMBAMENTO. AF_11/2022						
			QUIOSQUE 2 UNIDADE EM CASA 1 UNIDADE EM CASA BANHEIRO					12,00	UNID
			TOTAL GERAL					12,00	UNID
5.12.6	103782	SINAPI	LUMINÁRIA TIPO PLAFON CIRCULAR, DE SOBREPOR, COM LED DE 12/13 W - FORNECIMENTO E INSTALAÇÃO. AF_03/2022						
								7,00	UNID
			TOTAL GERAL					7,00	UNID
5.12.7	97599	SINAPI	LUMINÁRIA DE EMERGÊNCIA, COM 30 LÂMPADAS LED DE 2 W, SEM REATOR - FORNECIMENTO E INSTALAÇÃO. AF_02/2020						
								7,00	UNID
			TOTAL GERAL					7,00	UNID
5.12.8	37539	SINAPI-I	PLACA DE SINALIZACAO DE SEGURANCA CONTRA INCENDIO, FOTOLUMINESCENTE, RETANGULAR, *13 X 26* CM, EM PVC *2* MM ANTI-CHAMAS (SIMBOLOS, CORES E PICTOGRAMAS CONFORME NBR 16820)						
								7,00	UNID
			TOTAL GERAL					7,00	UNID
5.12.9	93660	SINAPI	DISJUNTOR BIPOLAR TIPO DIN, CORRENTE NOMINAL DE 10A - FORNECIMENTO E INSTALAÇÃO. AF_10/2020						
								6,00	UNID
			TOTAL GERAL					6,00	UNID
6			CONSTRUÇÃO DOS CANTEIRO CENTRAL DA AVENIDA						
6.1	94273	SINAPI	ASSENTAMENTO DE GUIA (MEIO-FIO) EM TRECHO RETO, CONFECCIONADA EM CONCRETO PRÉ-FABRICADO, DIMENSÕES 100X15X13X30 CM (COMPRIMENTO X BASE INFERIOR X BASE SUPERIOR X ALTURA). AF_01/2024						
			CANTEIRO 01 (65,04 + 65,04 + 65,04 + 3,92 + 3,92) = 202,96 M	202,96				202,96	M
			CANTEIRO 02 (65,04 + 65,04 + 65,04 + 3,92 + 3,92) = 202,96 M	202,96				202,96	M
			CANTEIRO 03 (169,84 + 169,84 + 169,84 + 3,92 + 3,92) = 517,36	517,36				517,36	M
			CANTEIRO 04 (65,12 + 65,12 + 65,12 + 3,92 + 3,92) = 203,20	203,20				203,20	M
			CANTEIRO 05 (104,83 + 104,83 + 104,83 + 3,92 + 3,92) = 322,33 M	322,33				322,33	M
			CANTEIRO 06 (65,12 + 65,12 + 65,12 + 3,92 + 3,92) = 203,20 M	203,20				203,20	M
			CANTEIRO 07 (81,04 + 81,04 + 81,04 + 3,92 + 3,92) = 250,96 M	250,96				250,96	M

REQUALIFICAÇÃO DA AVENIDA CEL. ROMÃO SAMPAIO, SEDE MUNICIPIO DE MOREILÂNDIA-PE
LOCAL: MUNICIPIO DE MOREILÂNDIA-PE

Memória de calculos

ITEM	CÓDIGO	FONTE	ESPECIFICAÇÕES	Compr.	Largura	Prof./alt.	Taxa	Quant.	Unid.			
			CANTEIRO 08 (43,76 + 43,76 + 43,76 + 3,92 + 3,92) = 139,12 M	139,12				139,12	M			
			CANTEIRO 09 (205,68 + 205,68 + 205,68 + 3,92 + 3,92) = 624,88	624,88				624,88	M			
			TOTAL GERAL					2.666,97	M			
6.2	94278	SINAPI	JARDIM DO CANTEIRO 01 (30,33 + 30,33 + 1,12 + 1,12) = 62,90 M	62,90				62,90	M			
			JARDIM DO CANTEIRO 02 (30,33 + 30,33 + 1,12 + 1,12) = 62,90 M	62,90				62,90	M			
			JARDIM DO CANTEIRO 03 (JARDIM 01, 02, 03) (30,33 + 30,33 + 1,12 + 1,12) = 62,90 M	62,90			3,00	188,70	M			
			JARDIM DO CANTEIRO 04 (30,33 + 30,33 + 1,12 + 1,12) = 62,90 M	62,90				62,90	M			
			JARDIM DO CANTEIRO 05 (23,97 + 23,97 + 1,12 + 1,12) = 50,18 M	50,18			3,00	150,54	M			
			JARDIM DO CANTEIRO 06 (30,33 + 30,33 + 1,12 + 1,12) = 62,90 M	62,90				62,90	M			
			JARDIM DO CANTEIRO 07 (23,97 + 23,97 + 1,12 + 1,12) = 50,18 M	50,18			2,00	100,36	M			
			JARDIM DO CANTEIRO 08 (30,33 + 30,33 + 1,12 + 1,12) = 62,90 M	62,90			2,00	125,80	M			
			JARDIM DO CANTEIRO 09									
			JARDIM 01 (31,03 + 31,03 + 1,12 + 1,12) = 64,30 M	64,30				64,30	M			
			JARDIM 02 (34,78 + 34,78 + 1,12 + 1,12) = 71,80 M	71,80				71,80	M			
			JARDIM 03 (21,55 + 21,55 + 1,12 + 1,12) = 45,34 M	45,34				45,34	M			
			JARDIM 04 (10,75 + 10,75 + 1,12 + 1,12) = 23,74 M	23,74				23,74	M			
			JARDIM 05 (21,55 + 21,55 + 1,12 + 1,12) = 45,34 M	45,34				45,34	M			
			JARDIM 06 (15,56 + 15,56 + 1,12 + 1,12) = 33,36 M	33,36				33,36	M			
						TOTAL GERAL					1.100,88	
			6.3	92397	SINAPI	EXECUÇÃO DE PAVIMENTO EM PISO INTERTRAVADO, COM BLOCO RETANGULAR COR NATURAL DE 20 X 10 CM, ESPESSURA 6 CM. AF_10/2022						
CANTEIRO 01	65,04	3,20							208,13	M ²		
DESCONTO DO JARDIM	-30,33	1,12								(33,97)	M ²	
CANTEIRO 02	65,04	3,20							208,13	M ²		
DESCONTO DO JARDIM	-30,33	1,12								(33,97)	M ²	
CANTEIRO 03	169,84	3,20							543,49	M ²		
DESCONTO DO JARDIM	-30,33	1,12						3,00		(101,91)	M ²	
CANTEIRO 04	65,12	3,20							208,38	M ²		
DESCONTO DO JARDIM	-30,33	1,12								(33,97)	M ²	
CANTEIRO 05	104,83	3,20							335,46	M ²		
DESCONTO DO JARDIM	-23,97	1,12						3,00		(80,54)	M ²	
CANTEIRO 06	65,12	3,20							208,38	M ²		
DESCONTO DO JARDIM	-30,33	1,12								(33,97)	M ²	
CANTEIRO 07	81,04	3,20							259,33	M ²		
DESCONTO DO JARDIM	-23,97	1,12						2,00		(53,69)	M ²	
CANTEIRO 08	43,76	3,20							140,03	M ²		
DESCONTO DO JARDIM	-30,33	1,12								(33,97)	M ²	
CANTEIRO 09	205,68	3,20							658,18	M ²		
DESCONTO DO JARDIM	-31,03	1,12								(34,75)	M ²	
DESCONTO DO JARDIM	-34,78	1,12								(38,95)	M ²	
DESCONTO DO JARDIM	-21,55	1,12								(24,14)	M ²	
DESCONTO DO JARDIM	-10,75	1,12					(12,04)	M ²				
DESCONTO DO JARDIM	-21,55	1,12					(24,14)	M ²				
DESCONTO DO JARDIM	-15,56	1,12					(17,43)	M ²				
			TOTAL GERAL					2.212,07	M²			

REQUALIFICAÇÃO DA AVENIDA CEL. ROMÃO SAMPAIO, SEDE MUNICIPIO DE MOREILÂNDIA-PE
LOCAL: MUNICIPIO DE MOREILÂNDIA-PE

Memória de calculos

ITEM	CÓDIGO	FONTE	ESPECIFICAÇÕES	Compr.	Largura	Prof./alt.	Taxa	Quant.	Unid.
6.4	C0360	SEINFR A-CE	BANCO DE MADEIRA C/ESTRUTURA DE FERRO - L= 3.00m					30,00	UNID
			TOTAL GERAL					30,00	UNID
6.5	9367	ORSE-SE	Conjunto com 03 lixeiras em fibra de vidro, com capacidade 20l cada, com tampa vai e vem					10,00	UNID
			TOTAL GERAL					10,00	UNID
6.6	COMP	PRÓPRIA	RAMPA EM CALÇADA DE PASSEIO PARA ACESSIBILIDADE DE PORTADORES DE NECESSIDADE ESPECIAIS (PNE), EXECUTADA EM CONCRETO ESTRUTURA FCK=20 MPA, INCLUSIVE SINALIZAÇÃO TÁTIL DE ALERTA E SINALIZAÇÃO INIDIRECIONAL.					15,00	UNID
			TOTAL GERAL					15,00	UNID
6.7	104658	SINAPI	PISO PODOTÁTIL DE ALERTA OU DIRECIONAL, DE CONCRETO, ASSENTADO SOBRE ARGAMASSA. AF_03/2024						
				37,00	0,25			9,25	M ²
TOTAL GERAL								9,25	M²
6.8	94310	SINAPI	ATERRO MECANIZADO DE VALA COM ESCAVADEIRA HIDRÁULICA (CAPACIDADE DA CAÇAMBA: 0,8 M ³ /POTÊNCIA: 111 HP), LARGURA ATÉ 2,5 M, PROFUNDIDADE DE 3,0 A 6,0 M, COM SOLO ARGILO-ARENOSO. AF_08/2023					185,55	M ³
			TOTAL GERAL					185,55	M³
6.9	84665	SINAPI	PISTA DE CICLOVIA ÁREA DE ASFALTO	454,00	2,00			908,00	M ²
			TOTAL GERAL					908,00	M²
6.10	COTAÇÃO	PRÓPRIA							
6.11	101747	SINAPI	PISO EM CONCRETO 20 MPA PREPARO MECÂNICO, ESPESSURA 7CM. AF_09/2020						
			ÁREA ONDE VAI SER COLOCA AS LIXEIRAS	1,80	0,60		10,00	10,80	M ²
TOTAL GERAL								10,80	M²
6.12	10.04.06U	COMPE SA	DEMOLIÇÃO DE PAVIMENTO ASFÁLTICO, DE FORMA MECANIZADA, COM UTILIZAÇÃO DE CORTADORA DE PISO, SEM REAPROVEITAMENTO (EM PROCESSO DE DESCONTINUAÇÃO).						
			ÁREA ONDE TEM ASFALOT	400,00		0,25	2,00	200,00	M ²
TOTAL GERAL								200,00	M²
6.13	C3064	SEINFR A-CE	DEMOLIÇÃO E REMOÇÃO MANUAL DE PAVIMENTO EM PARALELEPIPEDO E POLIÉDRICO						
			ÁREA COMPLETA DA AVENIDA DOIS LADO	900,00		0,25	2,00	450,00	M ²
TOTAL GERAL								450,00	M²

ERICK NATSON TORRES
BARBOSA:08678175427

Assinado de forma digital por ERICK
NATSON TORRES
BARBOSA:08678175427
Dados: 2024.06.13 13:50:26 -03'00'

REQUALIFICAÇÃO DA AVENIDA CEL. ROMÃO SAMPAIO, SEDE MUNICÍPIO DE MOREILÂNDIA-PE
LOCAL: MUNICÍPIO DE MOREILÂNDIA-PE
TIPO DE OBRA DO EMPREENDIMENTO:
REQUALIFICAÇÃO DA AVENIDA CEL. ROMÃO SAMPAIO, SEDE MUNICÍPIO DE MOREILÂNDIA-PE

COMPOSIÇÃO B.D.I.					
CÓD	DESCRIÇÃO	% Adotado	1º Quartil	Médio	3º Quartil
Despesas Indiretas					
AC	Administração Central	4,01%	3,80%	4,01%	4,67%
DF	Despesas Financeiras	1,11%	1,02%	1,11%	1,21%
R	Riscos	0,56%	0,50%	0,56%	0,97%
Benefício					
S + G	Seguro / Garantias	0,40%	0,32%	0,40%	0,74%
L	Lucro	7,30%	5,68%	7,30%	8,96%
Impostos					
CP	PIS	0,65%	0,65%	0,65%	0,65%
	COFINS	3,00%	3,00%	3,00%	3,00%
ISS	ISS	3,00%	0,00%	2,00%	5,00%
CPRB	CPRB	4,50%	0,00%	4,50%	4,50%
Total Impostos		11,15%			
BDI =		28,17%			


Os valores de BDI foram calculados com o emprego da fórmula:

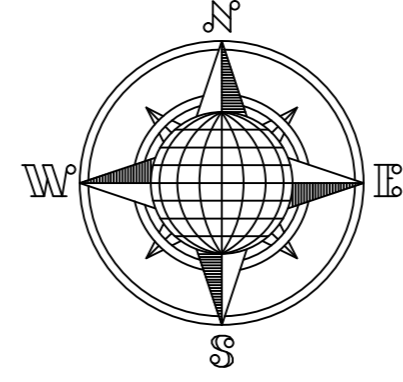
$$BDI = \frac{(1+(AC + S + R + G))*(1 + DF)*(1+L)}{(1-CP-ISS-CPRB)} - 1$$

- AC** Taxa de rateio da Administração Central
S Taxa representativa de Seguros
R Riscos e imprevistos
G Taxa que representa o ônus das Garantias exigidas pelo edital
DF Taxa representativa das Despesas Financeiras
L Remuneração bruta do construtor (Lucro)
CP Tributos incidentes sobre o preço de venda (PIS, Cofins)
ISS Tributo incidente Sobre Serviços de qualquer natureza
CPRB Contribuição Previdenciária sobre a Receita Bruta



LEGENDAS

-  VEGETAÇÃO
-  REDE ELÉTRICA
-  AVENIDA
-  CANTEIRO
-  PONTOS DE REFERÊNCIA



Espaço destinado para aprovação de Licenciamento de Urbanismo da Prefeitura Municipal

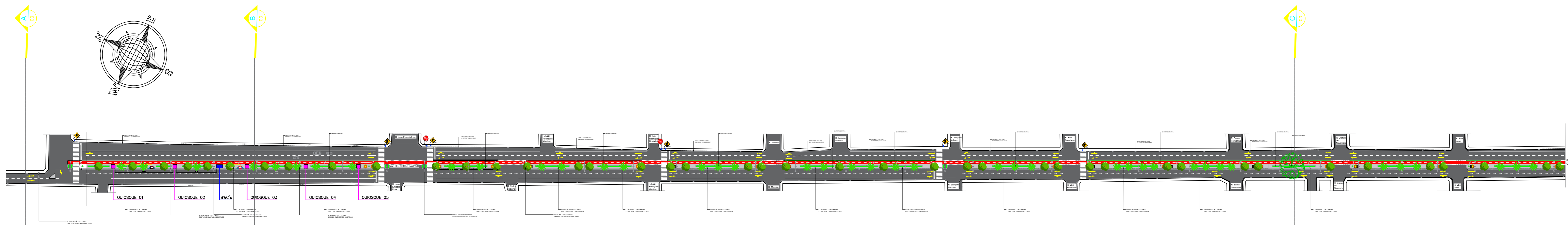
PROPRIETÁRIO: _____
 AUTOR DO PROJETO: _____
 RESPONSÁVEL PELA OBRA: _____



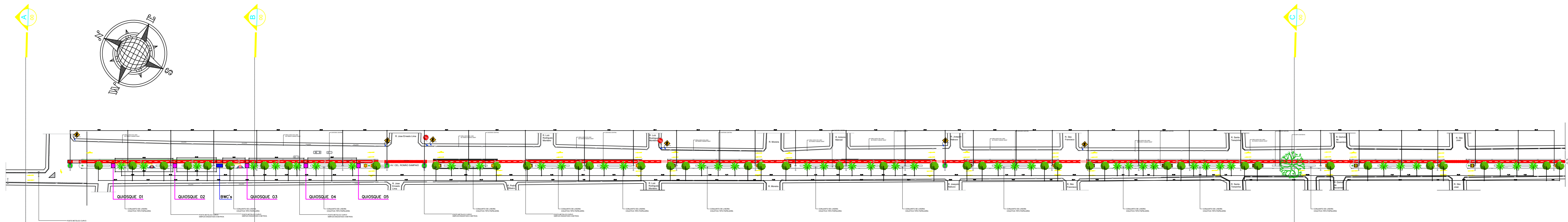
AMP - ENGENHARIA
 CNPJ - 45.563.766/0001-12
 CREA: 350792 CE
 E-MAIL: dan.ama@outlook.com.br
 TEL: (88) 9 9903-3279

DESCRIÇÃO DO PROJETO: PROJETO URBANO	
ENDEREÇO DA OBRA: AV. CEL. ROMÃO SAMPAIO, MOREILÂNDIA - PE	PRONOME:
CORTEJO DA PRANCHA: PLANTA DE LOCALIZAÇÃO, SITUAÇÃO	ESCALA(S): 1/350
DATA: Abril - 2024	1 / 5

Por favor, conferir medidas no local.

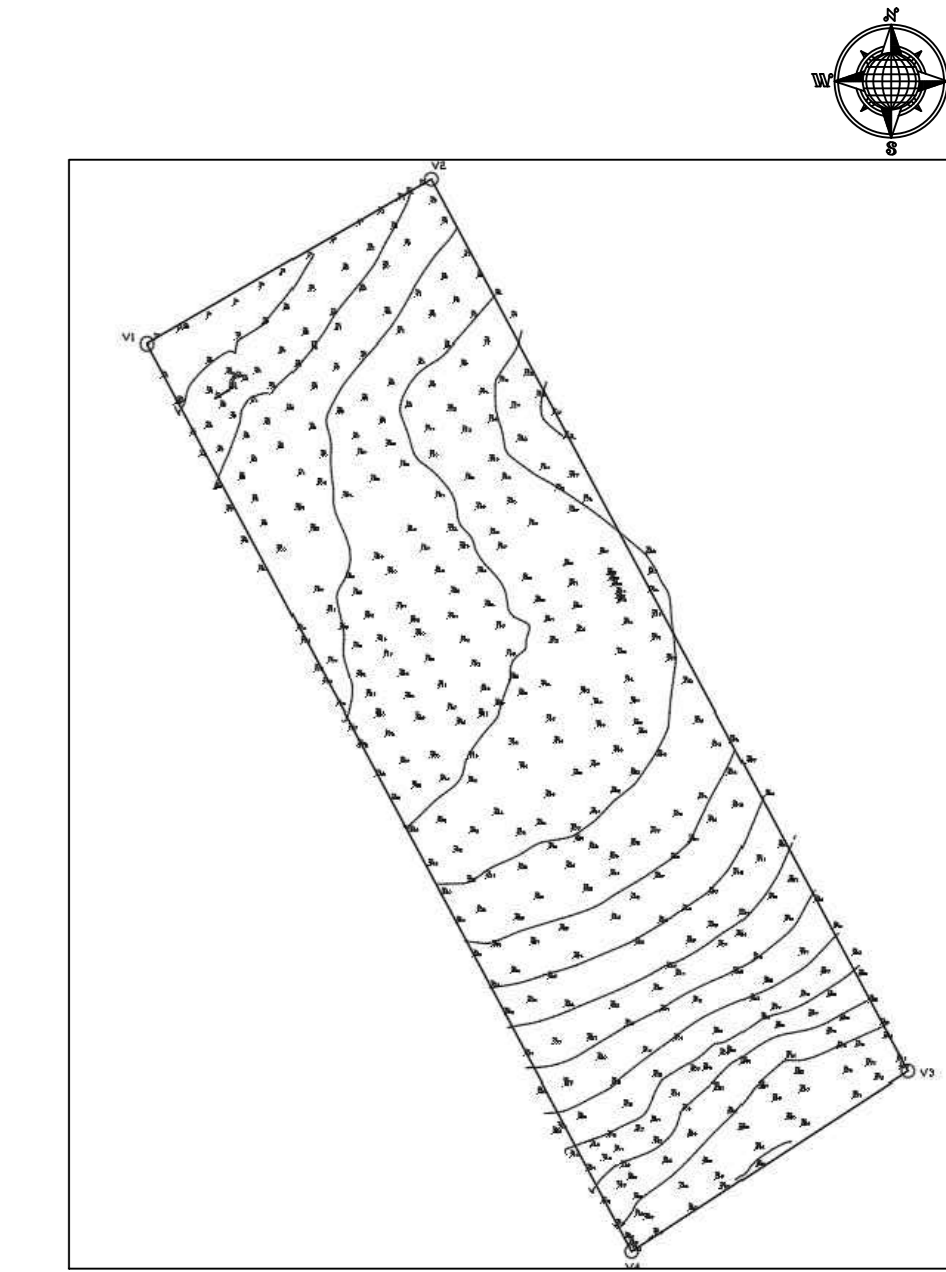
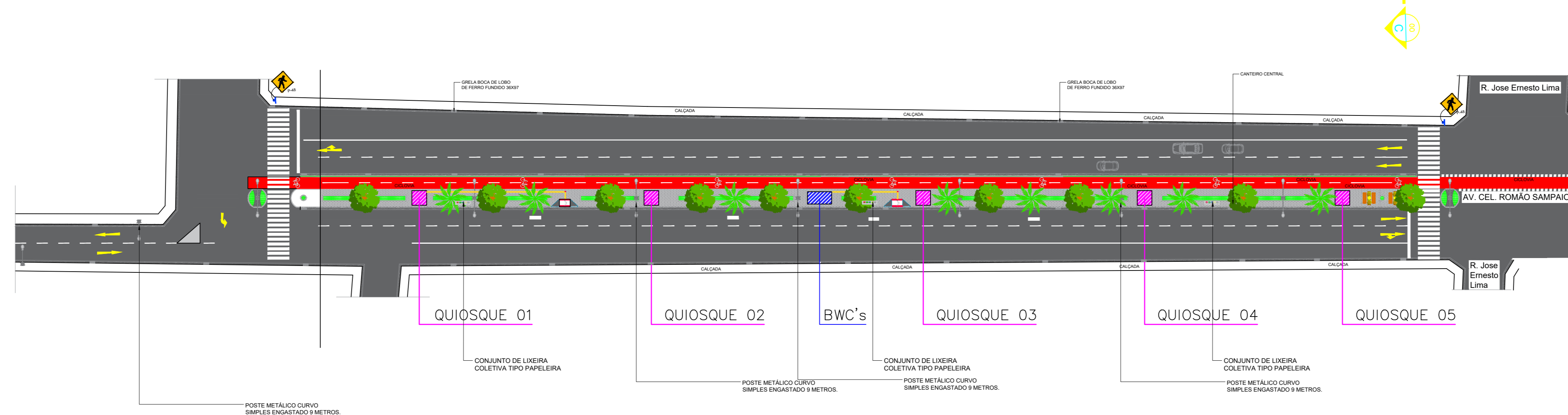


PLANTA DE LAYOUT
escala 1:100



PLANTA BAIXA
escala 1:100

LEGENDAS		
SÍMBOLO	NOME	QTDE. (unid.)
	Poste curvo de iluminação	35
	Palmeira imperial	40
	Araça	42
	Planta existente que permanece	1
	Quiosques	5
	Banheiros PNE fem. mas.	1
	Ciclovia	1km
	Conj. de lixeira coletiva	15
	Grelha boca de lobo de ferro fundido 36cmX97cm	186



Espaço destinado para aprovação de Licenciamento de Urbanismo de Prefeitura Municipal

PROPRIETÁRIO:

AUTOR DO PROJETO:

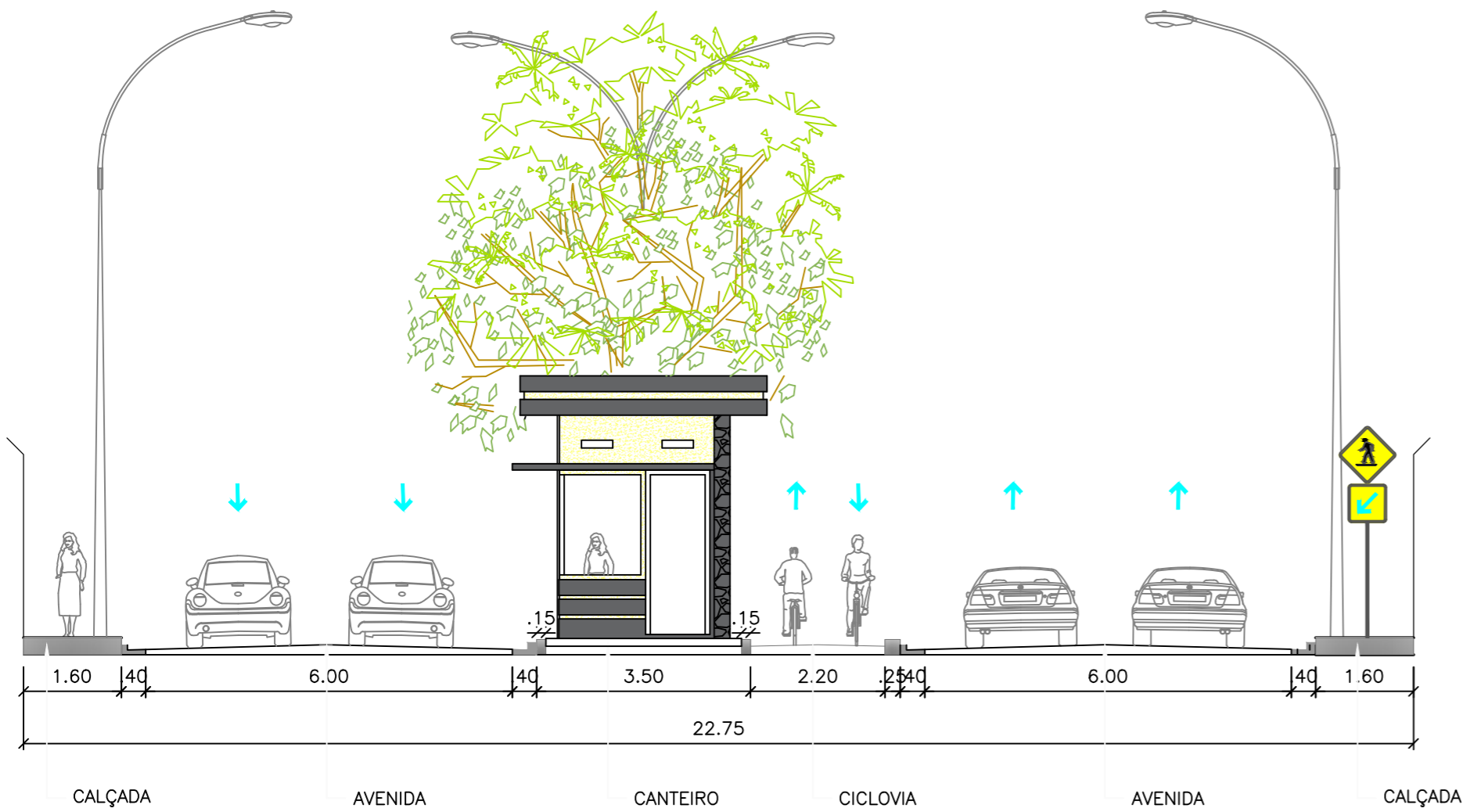
RESPONSÁVEL PELA OBRA:

A | M | P - ENGENHARIA
Excelência em Qualidade

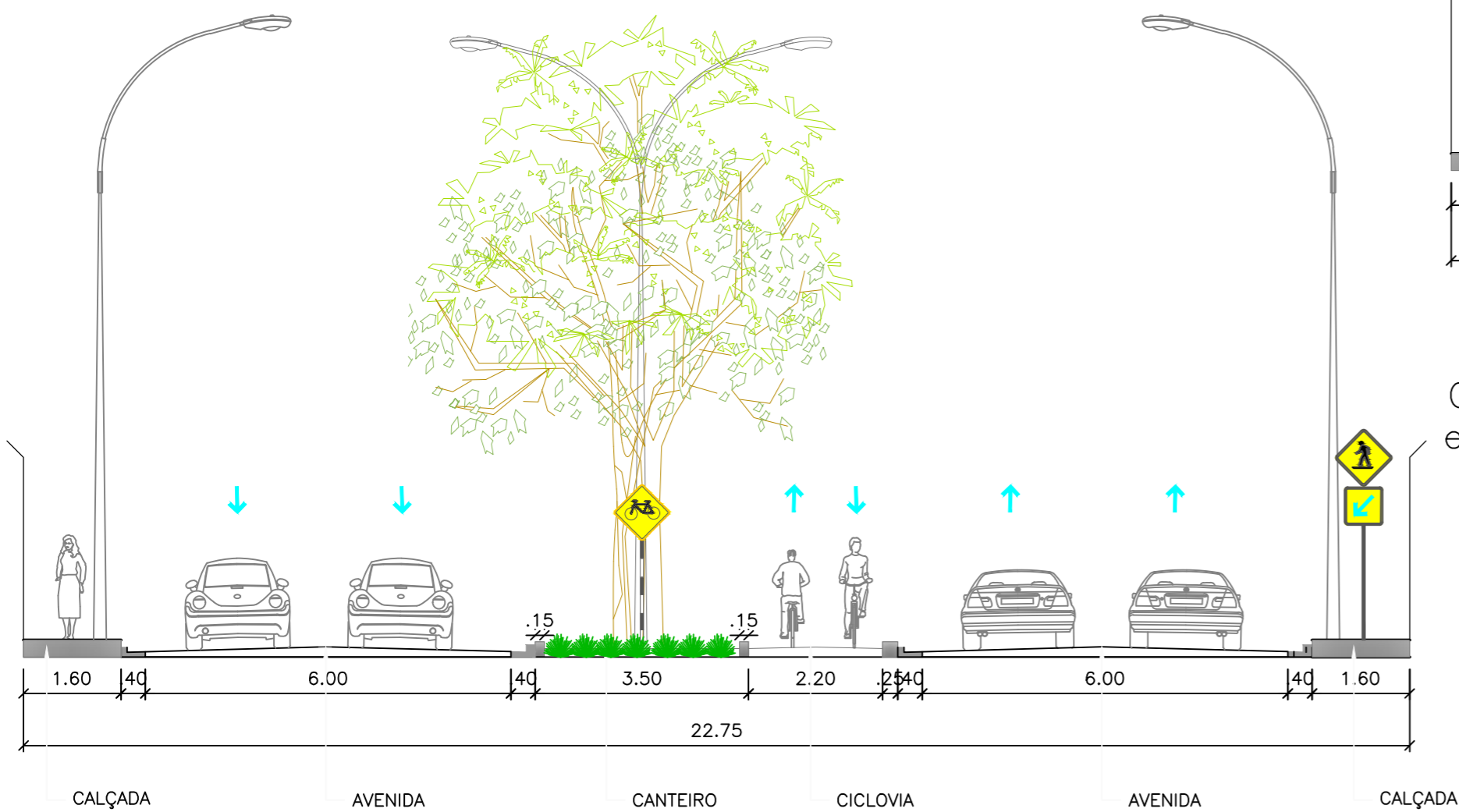
AMP - ENGENHARIA
CNPJ - 45.563.766/0001-12
CREA: 350792 CE
E-MAIL: geral.amp@hotmail.com.br
TEL: (85) 9 9903-3279

DESCRIÇÃO DO PROJETO: **PROJETO URBANO**

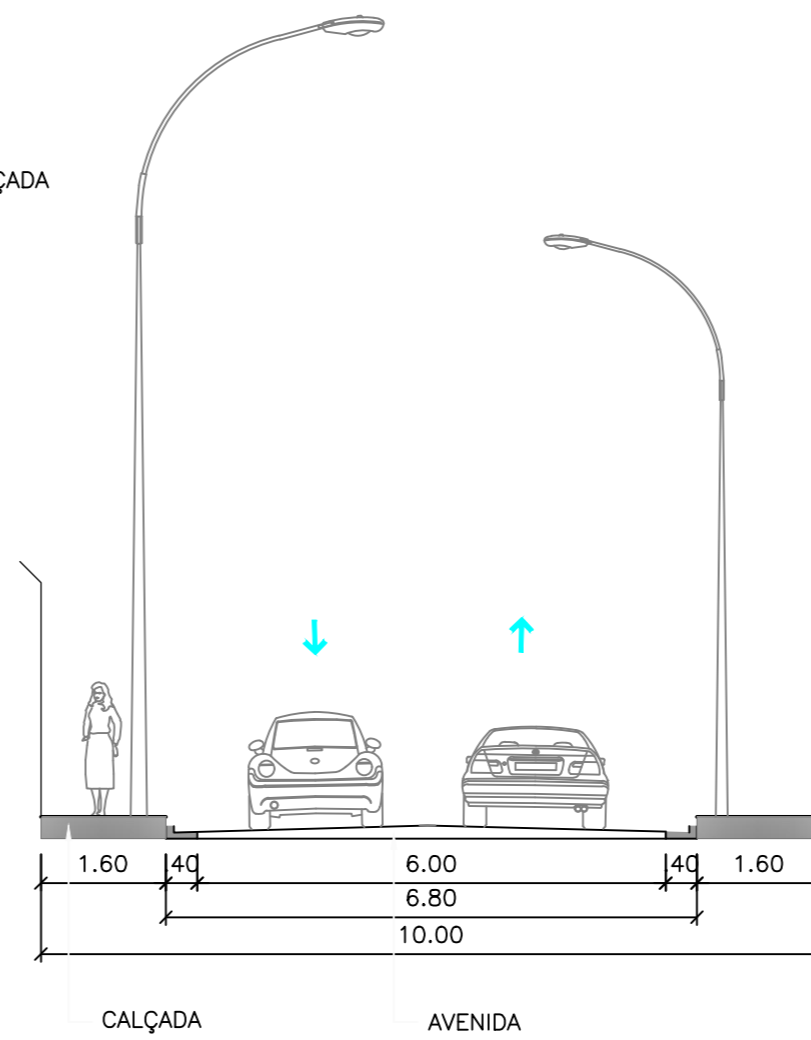
ENDEREÇO DA OBRA: AV. CEL. ROMÃO SAMPAIO, MOREILÂNDIA - PE	ESCALA(S): 1/350	PROJETO: 2 / 5
CORRETO DA PRONCHIA: PLANTA DE LOCALIZAÇÃO, SITUAÇÃO	DATA: Abril - 2024	



CORTE BB _ VIA
escala 1:100



CORTE CC _ VIA
escala 1:100



CORTE AA _ VIA
escala 1:100

PROPRIETÁRIO:

AUTOR DO PROJETO:

RESPONSÁVEL PELA OBRA:

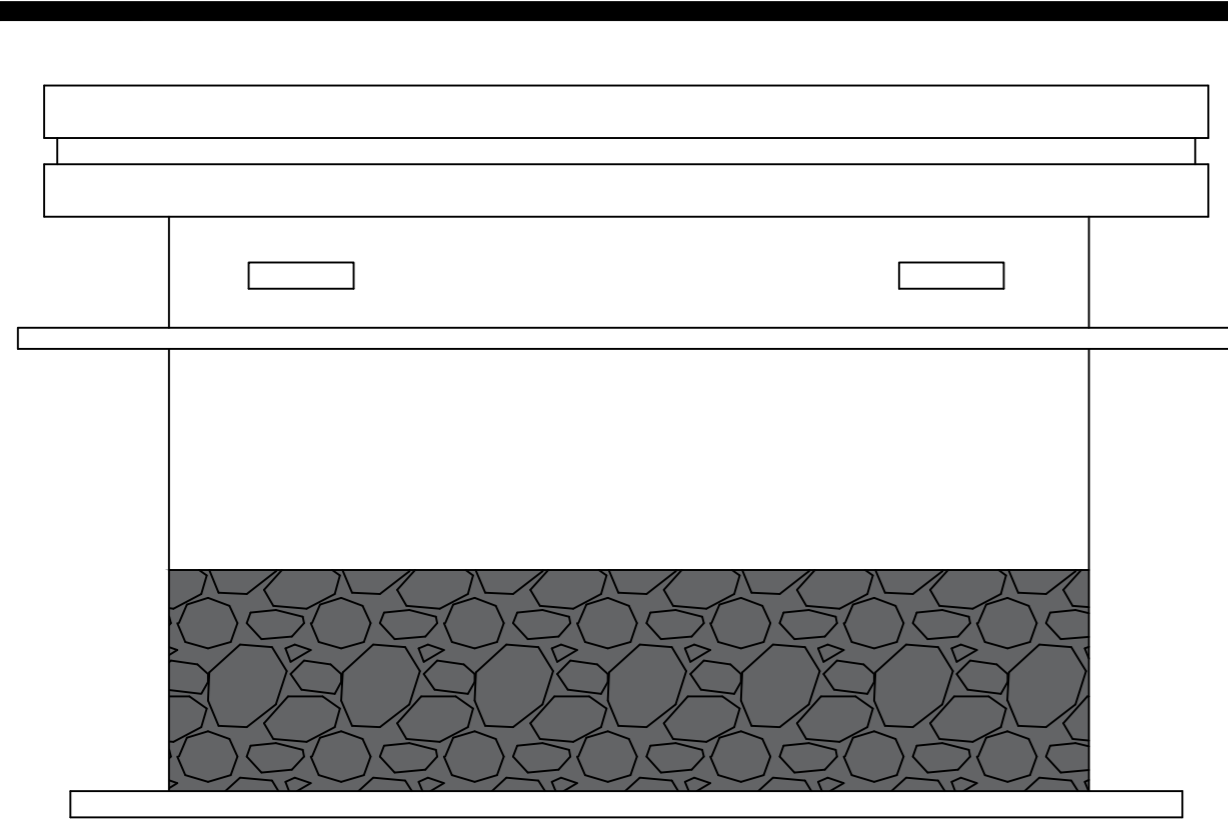


AMP - ENGENHARIA
CNPJ - 45.563.766/0001-12
CREA: 350792 CE
E-MAIL:
davi.alle@hotmail.comh
TEL.:
(88) 9 9903-3279

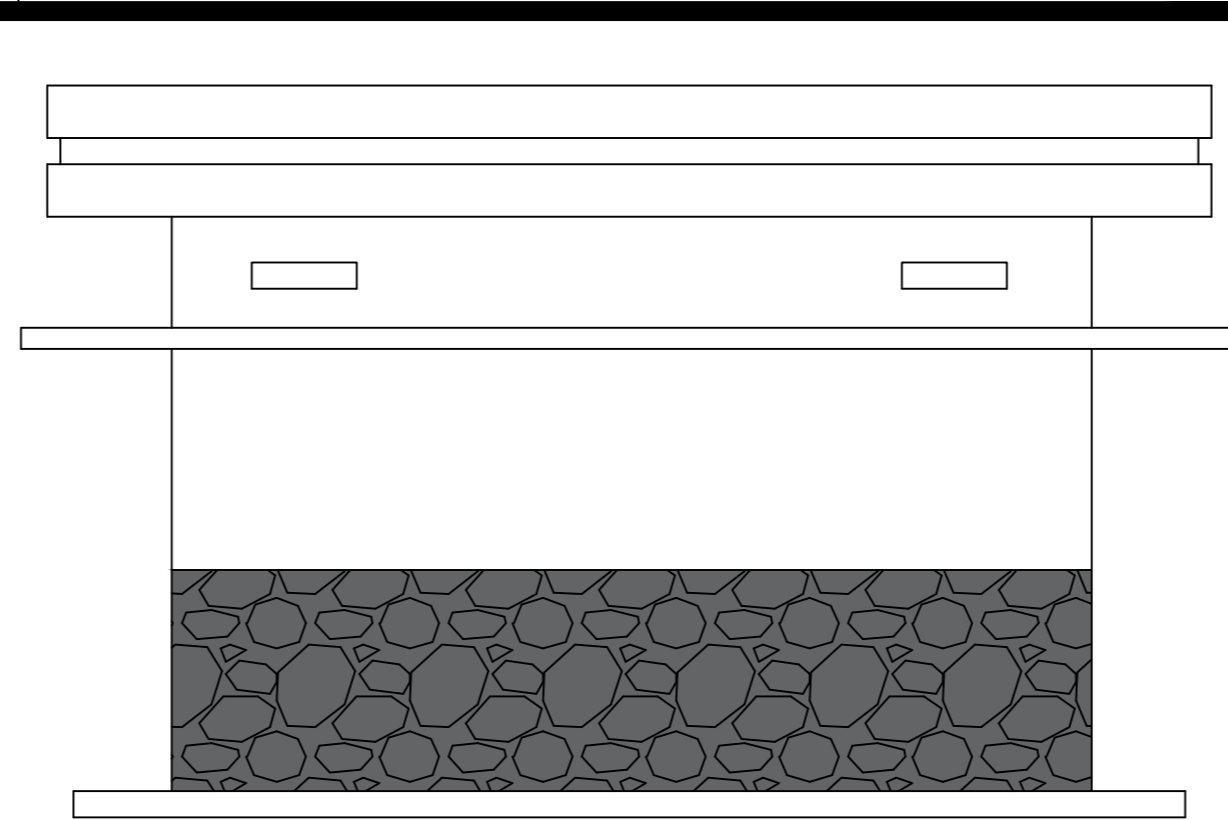
DESCRIÇÃO DO PROJETO:

PROJETO URBANO

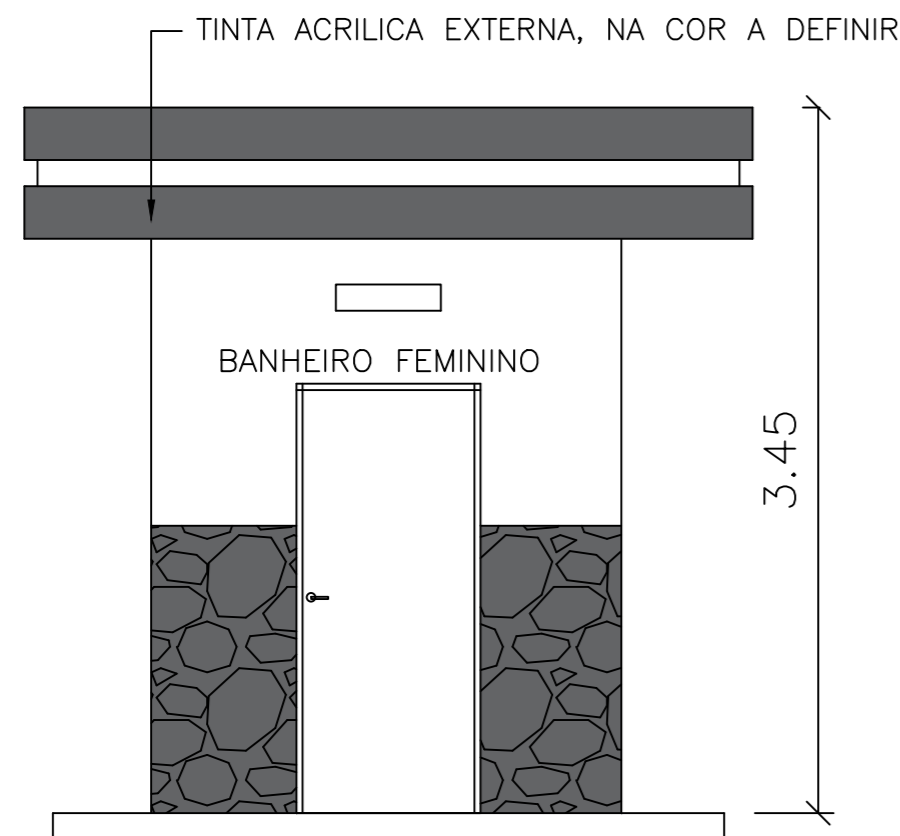
ENDEREÇO DA OBRA: AV.CEL. ROMÃO SAMPAIO, MOREILÂNDIA - PE	ESCALA (S): 1/100	PRANCHA: 3 / 5
CONTEÚDO DA PRANCHA: CORTE DE VIAS, AA, BB E CC	DATA: Abril - 2024	



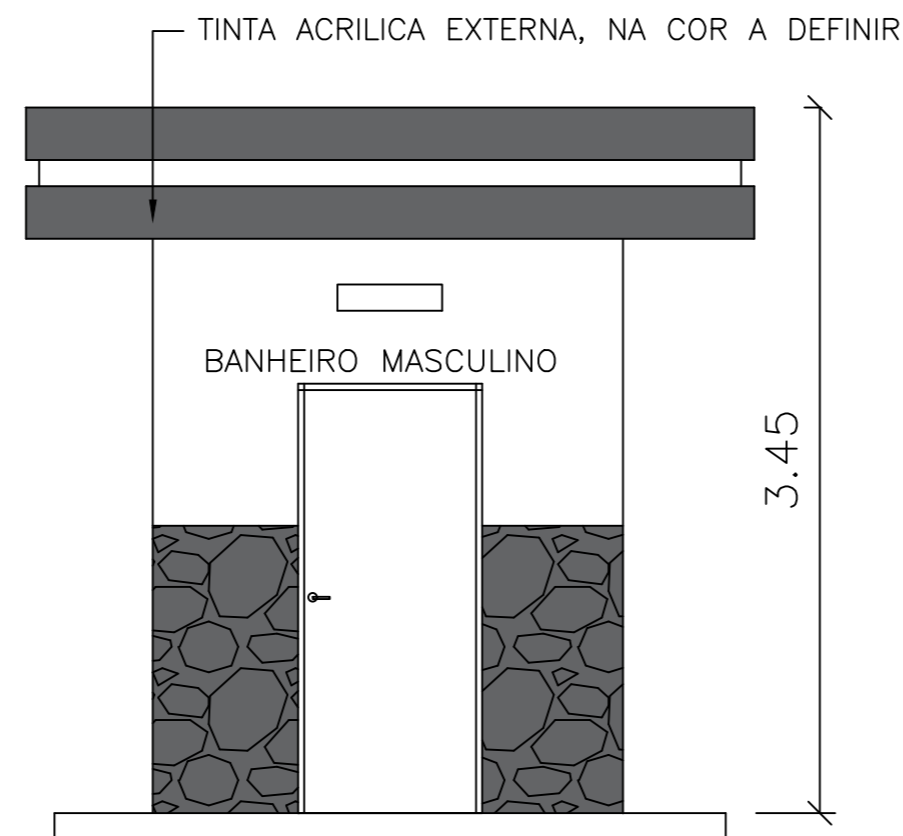
VISTA LATERAL ESQUERDA
escala 1:100



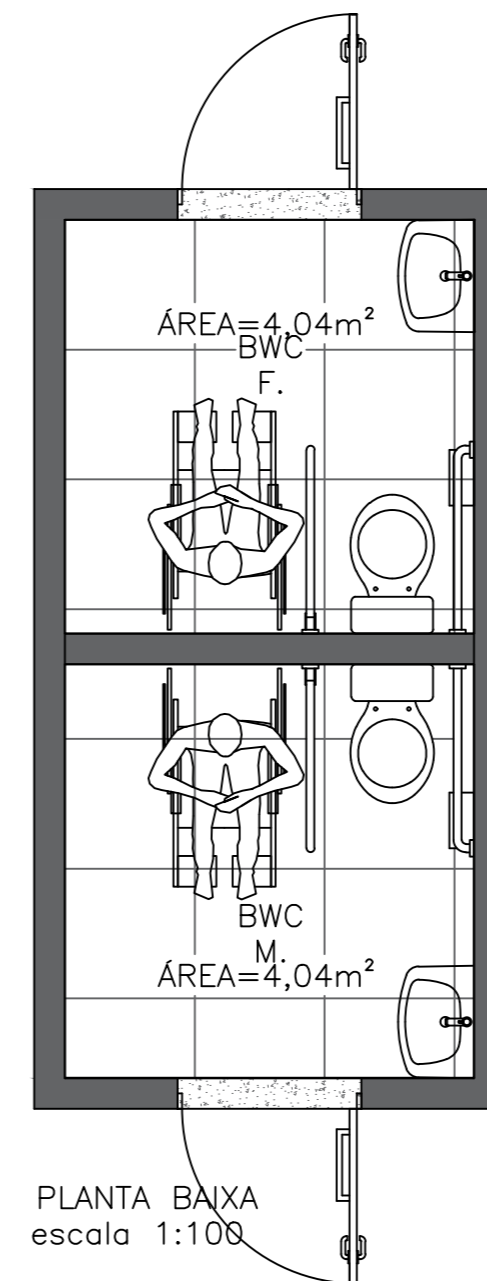
VISTA LATERAL DIREITA
escala 1:100



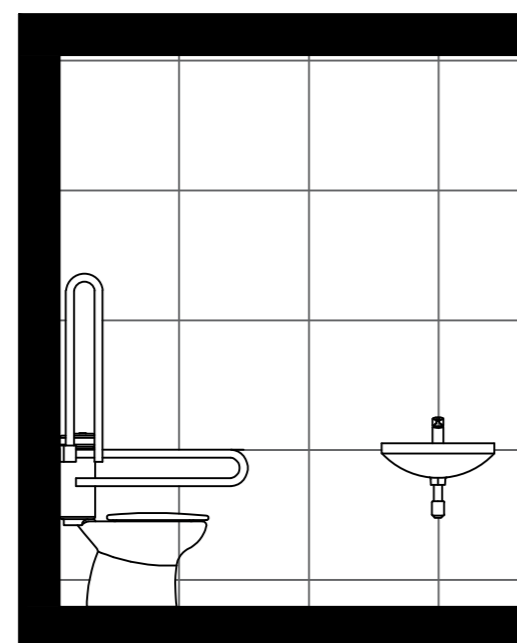
VISTA POSTERIOR
escala 1:100



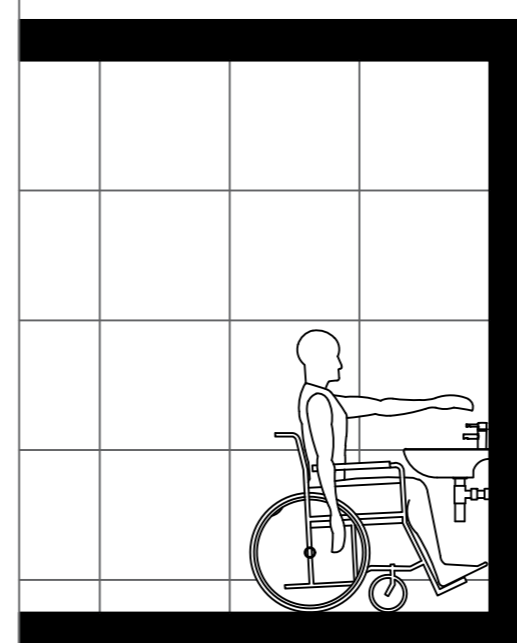
VISTA FRONTAL
escala 1:100



PLANTA BAIXA
escala 1:100



VISTA LATERAL
escala 1:100



PROPRIETÁRIO:

AUTOR DO PROJETO:

RESPONSÁVEL PELA OBRA:



AMP - ENGENHARIA
CNPJ - 45.563.766/0001-12
CREA: 350792 CE
E-MAIL:
davi.alle@hotmail.comh
TEL.:
(88) 9 9903-3279

DESCRIÇÃO DO PROJETO:

PROJETO URBANO

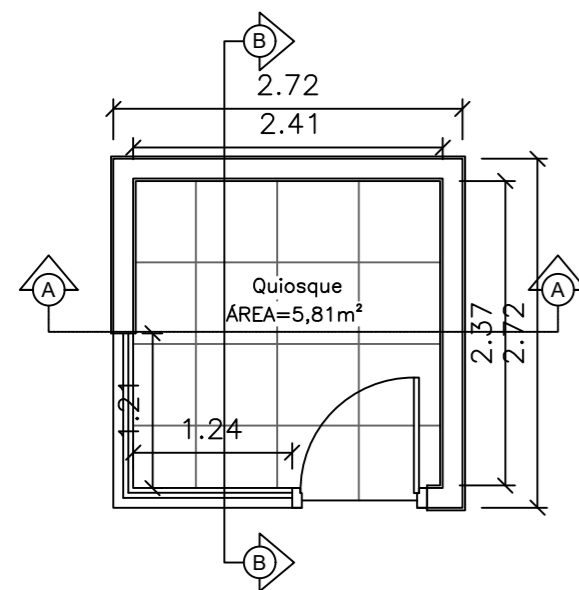
ENDEREÇO DA OBRA:
AV. CEL. ROMÃO SAMPAIO, MOREILÂNDIA - PE

CONTEÚDO DA PRANCHA:
DETALHAMENTO DO QUIOSQUE

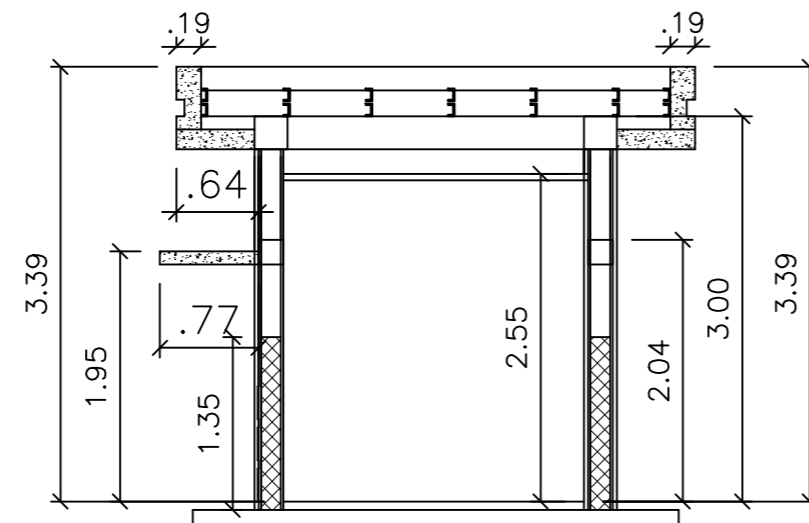
ESCALA (S):
1/100

DATA:
Abril - 2024

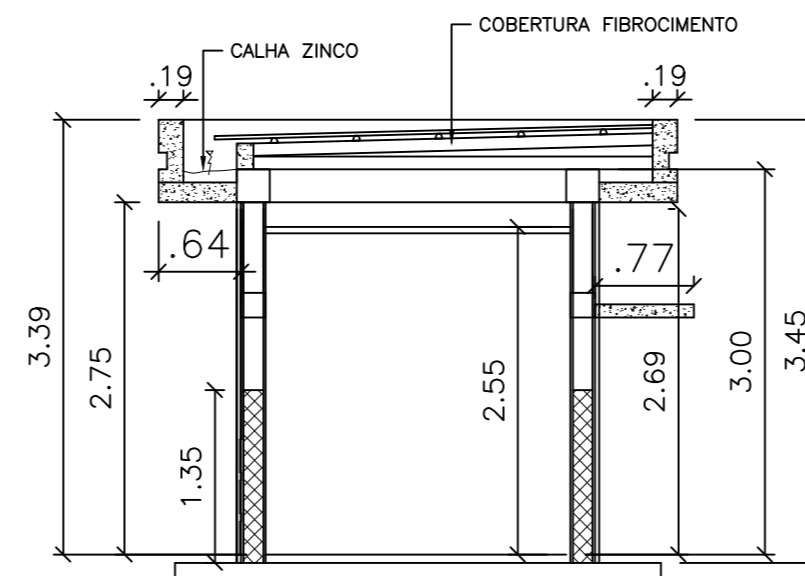
PRANCHA:
4 / 5



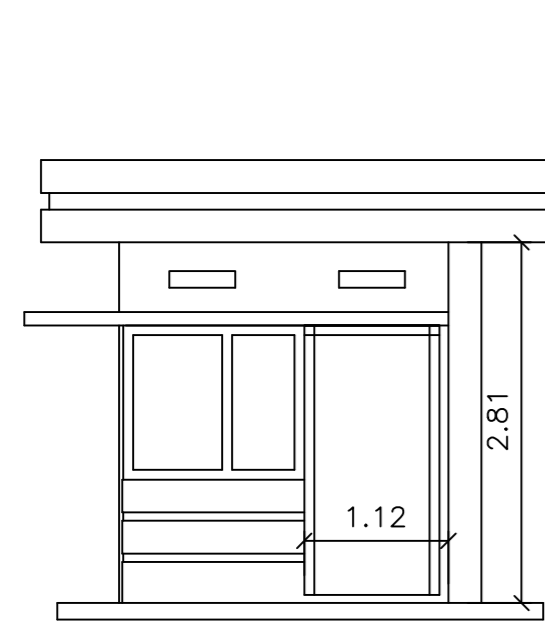
PLANTA BAIXA
escala 1:100



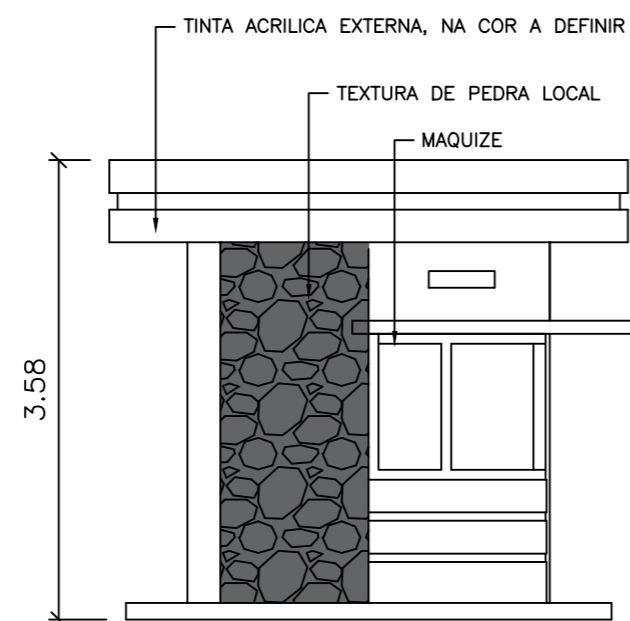
CORTE AA
esc 1:100



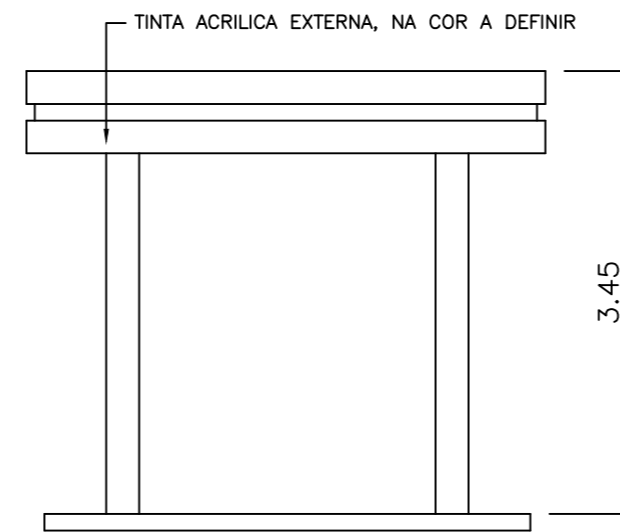
CORTE BB
esc 1:100



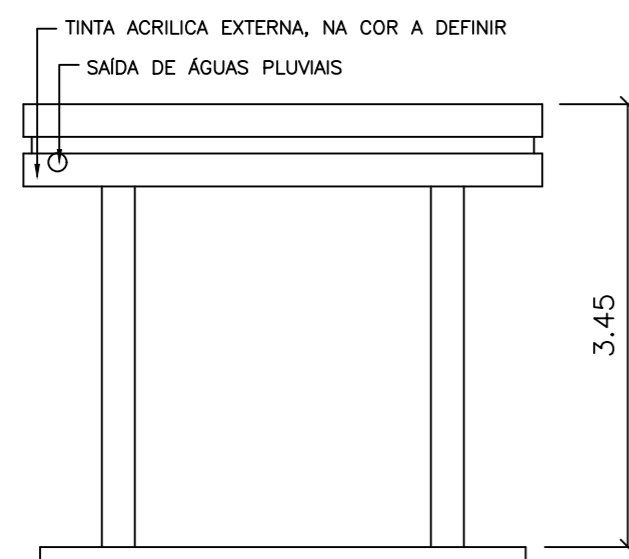
VISTA FRONTAL
escala 1:100



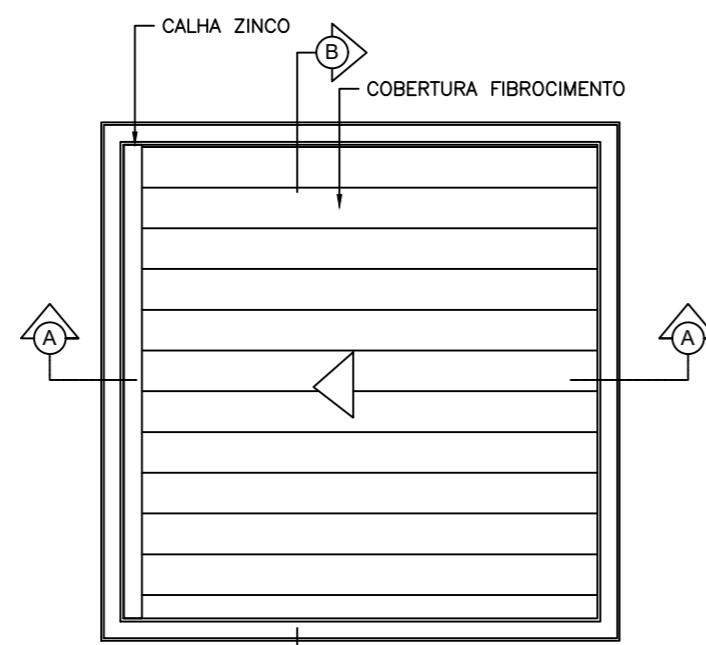
VISTA LATERAL ESQUERDA
escala 1:100



VISTA LATERAL DIREITA
escala 1:100



VISTA POSTERIOR
escala 1:100



PLANTA COBERTURA
escala 1:100

PROPRIETÁRIO:

AUTOR DO PROJETO:

RESPONSÁVEL PELA OBRA:



AMP - ENGENHARIA
CNPJ - 45.563.766/0001-12
CREA: 350792 CE
E-MAIL:
davi.alle@hotmail.comh
TEL.:
(88) 9 9903-3279

DESCRIÇÃO DO PROJETO:

PROJETO URBANO

ENDEREÇO DA OBRA:
AV.CEL. ROMÃO SAMPAIO, MOREILÂNDIA - PE

CONTEÚDO DA PRANCHA:
DETALHAMENTO QUIOSQUE

ESCALA (S):
1/100

DATA:
Abril - 2024

PRANCHA:

5 / 5



Anotação de Responsabilidade Técnica - ART
Lei nº 6.496, de 7 de dezembro de 1977

CREA-PE

ART OBRA / SERVIÇO
Nº PE20241127228

Conselho Regional de Engenharia e Agronomia de Pernambuco

INICIAL

1. Responsável Técnico

DAVI ALEXANDRE ALVES DE LIMA

Título profissional: **ENGENHEIRO CIVIL, ESPECIALIZAÇÃO EM ENGENHARIA GEOTÉCNICA, ESPECIALIZAÇÃO EM ENGENHARIA DE QUALIDADE**

RNP: **0619656336**
 Registro: **PE19656336 PE**

2. Dados do Contrato

Contratante: **MUNICÍPIO DE MOREILÂNDIA**
RUA SETE DE SETEMBRO

CPF/CNPJ: **11.361.227/0001-89**
 Nº: **901**

Complemento:

Bairro: **CENTRO**

Cidade: **MOREILÂNDIA**

UF: **PE**

CEP: **56150000**

Contrato: **Não especificado**

Celebrado em: **04/03/2024**

Valor: **R\$ 6.000,00**

Tipo de contratante: **Pessoa Jurídica de Direito Público**

Ação Institucional: **Outros**

3. Dados da Obra/Serviço

AVENIDA Coronel Romão Sampaio

Nº: **593**

Complemento:

Bairro: **CENTRO**

Cidade: **Moreilândia**

UF: **PE**

CEP: **56150000**

Data de Início: **04/03/2024**

Previsão de término: **30/06/2024**

Coordenadas Geográficas: **-7.625799, -39.552153**

Finalidade: **Infraestrutura**

Código: **Não Especificado**

Proprietário: **MUNICÍPIO DE MOREILÂNDIA**

CPF/CNPJ: **11.361.227/0001-89**

4. Atividade Técnica

14 - Elaboração

Quantidade

Unidade

81 - Projeto Arquitetônico > PLANEJAMENTO URBANO, METROPOLITANO E REGIONAL > DESENHO URBANO > #10.9.1 - DE DESENHO URBANO

2,5500

ha

Após a conclusão das atividades técnicas o profissional deve proceder a baixa desta ART

5. Observações

Elaboração de projetos dos canteiros centrais na avenida Coronel Romão Sampaio

6. Declarações

- Declaro que estou cumprindo as regras de acessibilidade previstas nas normas técnicas da ABNT, na legislação específica e no decreto n. 5296/2004.

- Cláusula Compromissória: Qualquer conflito ou litígio originado do presente contrato, bem como sua interpretação ou execução, será resolvido por arbitragem, de acordo com a Lei no. 9.307, de 23 de setembro de 1996, por meio do Centro de Mediação e Arbitragem - CMA vinculado ao Crea-PE, nos termos do respectivo regulamento de arbitragem que, expressamente, as partes declaram concordar

Documento assinado digitalmente

7. Entidade de Classe

NÃO OPTANTE



DAVI ALEXANDRE ALVES DE LIMA
 Data: 26/04/2024 07:12:53-0300
 Verifique em <https://validar.iti.gov.br>

8. Assinaturas

Declaro serem verdadeiras as informações acima

DAVI ALEXANDRE ALVES DE LIMA - CPF: 050.530.443-09

_____, _____ de _____ de _____

Local

data

MUNICÍPIO DE MOREILÂNDIA - CNPJ: 11.361.227/0001-89

9. Informações

* Conforme Art. 4º da Resolução 1025/2009: O registro da ART efetiva-se após o seu cadastro no sistema eletrônico do CREA e o recolhimento do valor correspondente

10. Valor

Valor da ART: **R\$ 99,64**

Registrada em: **25/04/2024**

Valor pago: **R\$ 99,64**

Nosso Número: **8306393945**

A autenticidade desta ART pode ser verificada em: <http://crea-pe.sitac.com.br/publico>, com a chave: YZzB8
 Impresso em: 26/04/2024 às 07:07:16 por: , ip: 179.108.51.138



ANEXO III - MINUTA CONTRATO DE PRESTAÇÃO DE SERVIÇOS - EXECUÇÃO DE OBRAS Nº

TERMO DE CONTRATO DE EXECUÇÃO DE SERVIÇOS Nº
...../....., **QUE FAZEM ENTRE SI**
O(A)..... E A EMPRESA
.....

PROCESSO LICITATÓRIO Nº 020/2024-PMM
CONCORRÊNCIA Nº 007/2024-PMM

O **MUNICÍPIO DE MOREILÂNDIA/PE**, através da **PREFEITURA MUNICIPAL**, pessoa jurídica de direito público interno, inscrita no CNPJ sob o nº 11.361.227/0001-89, localizada na Rua José Miranda Soares, nº 901, Bairro Centro, Cidade de Moreilândia, Estado de Pernambuco, CEP: 56.150-000, neste ato representado pelo Sr. Prefeito, **VICENTE TEXEIRA SAMPAIO NETO**, brasileiro, casado, servidor público, portador da cédula de identidade sob o nº 5.020.509 - SSP/PE e CPF: 023.920.194-95, residente e domiciliado na Rua Duque de Caxias, nº 40, Bairro Centro, Cidade de Moreilândia, Estado de Pernambuco, CEP: 56.150-000, doravante denominada CONTRATANTE, e o(a)inscrito(a) no CNPJ/MF sob o nº, sediado(a) na, emdoravante designada CONTRATADA, neste ato representada pelo(a) Sr.(a), portador(a) da Carteira de Identidade nº, expedida pela (o), e CPF nº, tendo em vista o que consta no Processo nº 020/2024-PMM e em observância às disposições da Lei nº 14.133/21, de 1º de abril de 2021, e na Lei nº 8.078, de 1990 - Código de Defesa do Consumidor, do Decreto nº 7.892, de 23 de janeiro de 2013, resolvem celebrar o presente Termo de Contrato, decorrente da Concorrência nº 007/2024-PMM por, mediante as cláusulas e condições a seguir enunciadas.

1. CLÁUSULA PRIMEIRA - OBJETO (art. 92. I e II)

1.1. O objeto do presente instrumento é a Contratação de empresa do ramo de construção civil, destinado a execução dos serviços de requalificação da Avenida Cel. Romão Sampaio, Sede, Município de Moreilândia-PE, com recursos da União, conforme projeto básico e anexos constantes nos autos, conforme especificações, condições, quantidades e exigências estabelecidas neste Edital e seus anexos, bem como na proposta da Contratada adjudicada pela Contratante.

1.2. Objeto da contratação:

ITEM	ESPECIFICAÇÃO	CATSER	UNIDAD E DE MEDIDA	QUANTIDAD E	VALOR UNITÁRIO	VALOR TOTAL
1						
2						
3						

...						
-----	--	--	--	--	--	--

1.3. Vinculam esta contratação, independentemente de transcrição:

1.3.1. O Termo de Referência;

1.3.2. O Edital da Licitação;

1.3.3. A Proposta do contratado;

1.3.4. Eventuais anexos dos documentos supracitados.

1.4. O regime de execução é o de empreitada por preço global / empreitada por preço unitário total

2. CLÁUSULA SEGUNDA - VIGÊNCIA E PRORROGAÇÃO

2.1. O prazo de vigência da contratação é de 12 (doze) meses contados a partir da assinatura do contrato e emissão da Ordem de Execução de Serviços, na forma do artigo 105 da Lei nº 14.133, de 2021.

2.2. O prazo de vigência será automaticamente prorrogado, independentemente de termo aditivo, quando o objeto não for concluído no período firmado acima, ressalvadas as providências cabíveis no caso de culpa do contratado, previstas neste instrumento.

2.3. A prorrogação de que trata este item é condicionada a que: aos seguintes requisitos:

a) Seja juntado relatório que discorra sobre a execução do contrato, com informações de que os serviços tenham sido prestados regularmente;

b) Seja juntada justificativa e motivo, por escrito, de que a Administração mantém interesse na continuação dos serviços;

c) Haja manifestação expressa do contratado informando o interesse na prorrogação;

d) Seja comprovado que o contratado mantém as condições iniciais de habilitação.

2.4. O contratado não tem direito subjetivo à prorrogação contratual.

2.5. A prorrogação de contrato deverá ser promovida mediante celebração de termo aditivo.

2.6. Nas eventuais prorrogações contratuais, os custos não renováveis já pagos ou amortizados ao longo do primeiro período de vigência da contratação deverão ser reduzidos ou eliminados como condição para a renovação.

2.7. O contrato não poderá ser prorrogado quando o contratado tiver sido penalizado nas sanções de declaração de inidoneidade ou impedimento de licitar e contratar com poder público, observadas as abrangências de aplicação.

2.8. O Prazo de Execução dos Serviços objeto desse contrato é de 90 (noventa) dias. Contados a partir da assinatura do contrato e emissão da Ordem de Execução dos Serviços



3. CLÁUSULA TERCEIRA – MODELOS DE EXECUÇÃO E GESTÃO CONTRATUAIS ([art. 92, IV, VII e XVIII](#))

3.1. O regime de execução contratual, os modelos de gestão e de execução, assim como os prazos e condições de conclusão, entrega, observação e recebimento do objeto constam no Termo de Referência, anexo a este Contrato.

MATRIZ DE RISCO:

3.1.1. Constituem riscos a serem suportados pelo contratante, aqueles constantes na planilha ANEXO XIII ao Edital

4. CLÁUSULA QUARTA – SUBCONTRATAÇÃO

4.1. É permitida a subcontratação parcial do objeto, até o limite de 15% (quinze por cento) do valor total do contrato, nas seguintes condições:

4.1.1. É vedada a subcontratação completa ou da parcela principal.

4.1.2. Em qualquer hipótese de subcontratação, permanece a responsabilidade integral do contratado pela perfeita execução contratual, cabendo-lhe realizar a supervisão e coordenação das atividades do subcontratado, bem como responder perante o contratante pelo rigoroso cumprimento das obrigações contratuais correspondentes ao objeto da subcontratação.

4.2. A subcontratação depende de autorização prévia do contratante, a quem incumbe avaliar se o subcontratado cumpre os requisitos de qualificação técnica necessários para a execução do objeto.

4.3. O contratado apresentará à Administração documentação que comprove a capacidade técnica do subcontratado, que será avaliada e juntada aos autos do processo correspondente.

4.4. É vedada a subcontratação de pessoa física ou jurídica, se aquela ou os dirigentes desta mantiverem vínculo de natureza técnica, comercial, econômica, financeira, trabalhista ou civil com dirigente do órgão ou entidade contratante ou com agente público que desempenhe função na contratação ou atue na fiscalização ou na gestão do contrato, ou se deles forem cônjuge, companheiro ou parente em linha reta, colateral, ou por afinidade, até o terceiro grau.

4.5. Caso tenha sido formulada no Termo de Referência a exigência de subcontratação de microempresas ou empresas de pequeno porte (art. 48, II, da Lei Complementar n. 123, de 2006, e art. 7º, do Decreto n.º 8.538, de 2015), além do regramento acima, deverão ser observadas as seguintes disposições específicas:

4.5.1. O CONTRATADO deverá apresentar, ao longo da vigência contratual, sempre que solicitada, a documentação de regularidade fiscal das microempresas e empresas de pequeno porte subcontratadas, sob pena de rescisão, aplicando-se o prazo para regularização previsto no § 1º do art. 4º do Decreto n.º 8.538, de 2015;

4.5.2. O CONTRATADO deverá substituir a subcontratada, no prazo máximo de trinta dias, na hipótese de extinção da subcontratação, mantendo o percentual originalmente subcontratado até a sua execução total, notificando o CONTRATANTE, sob pena de rescisão, sem prejuízo das sanções cabíveis, ou a demonstrar a inviabilidade da substituição, hipótese em que ficará responsável pela execução da parcela originalmente subcontratada; e

4.5.3. O CONTRATADO será responsável pela padronização, pela compatibilidade, pelo gerenciamento centralizado e pela qualidade da subcontratação.

4.5.4. Os empenhos e pagamentos referentes às parcelas subcontratadas serão destinados diretamente às microempresas e empresas de pequeno porte subcontratadas.

5. CLÁUSULA QUINTA - PREÇO (art. 92, V)

5.1. O valor total da contratação é de R\$ (.....)

5.2. No valor acima estão incluídas todas as despesas ordinárias diretas e indiretas decorrentes da execução do objeto, inclusive tributos e/ou impostos, encargos sociais, trabalhistas, previdenciários, fiscais e comerciais incidentes, taxa de administração, frete, seguro e outros necessários ao cumprimento integral do objeto da contratação.

6. CLÁUSULA SEXTA - PAGAMENTO (art. 92, V e VI)

6.1. O prazo para pagamento ao contratado e demais condições a ele referentes encontram-se definidos no Termo de Referência, anexo a este Contrato.

7. CLÁUSULA SÉTIMA - REAJUSTE (art. 92, V)

7.1. Os preços inicialmente contratados são fixos e irrevogáveis no prazo de um ano contado da data do orçamento estimado.

7.1.1. O orçamento estimado pela Administração baseou-se nas planilhas referenciais [elaboradas com base no "SINAPI - 09/2023 – Pernambuco, ORSE - 08/2023 – Sergipe, SEINFRA - 028 - Ceará

7.2. Após o interregno de um ano, e a pedido do contratado, os preços iniciais poderão ser reajustados, mediante a aplicação, pelo contratante, do índice INPC, exclusivamente para as obrigações iniciadas e concluídas após a ocorrência da anualidade.

7.3. Nos reajustes subsequentes ao primeiro, o interregno mínimo de um ano será contado a partir dos efeitos financeiros do último reajuste.

7.4. No caso de atraso ou não divulgação do(s) índice (s) de reajustamento, o contratante pagará ao contratado a importância calculada pela última variação conhecida, liquidando a diferença correspondente tão logo seja(m) divulgado(s) o(s) índice(s) definitivo(s).

7.4.1. Fica o Contratado obrigado a apresentar memória de cálculo referente ao reajustamento de preços do valor remanescente, sempre que este ocorrer.

7.5. Nas aferições finais, o(s) índice(s) utilizado(s) para reajuste será(ão), obrigatoriamente, o(s) definitivo(s).

7.6. Caso o(s) índice(s) estabelecido(s) para reajustamento venha(m) a ser extinto(s) ou de qualquer forma não possa(m) mais ser utilizado(s), será(ão) adotado(s), em substituição, o(s) que vier(em) a ser determinado(s) pela legislação então em vigor.

7.7. Na ausência de previsão legal quanto ao índice substituto, as partes elegerão novo índice oficial, para reajustamento do preço do valor remanescente, por meio de termo aditivo.

7.8. O reajuste será realizado por apostilamento.

8. CLÁUSULA OITAVA - OBRIGAÇÕES DO CONTRATANTE (art. 92, X, XI e XIV)

8.1. São obrigações do Contratante:

8.2. Exigir o cumprimento de todas as obrigações assumidas pelo Contratado, de acordo com o contrato e seus anexos;

8.3. Receber o objeto no prazo e condições estabelecidas no Termo de Referência;

8.4. Notificar o Contratado por escrito da ocorrência de eventuais imperfeições, falhas ou irregularidades constatadas no curso da execução dos serviços, fixando prazo para a sua correção, certificando-se de que as soluções por ele propostas sejam as mais adequadas.

8.5. Notificar o Contratado, por escrito, sobre vícios, defeitos ou incorreções verificadas no objeto fornecido, para que seja por ele substituído, reparado ou corrigido, no total ou em parte, às suas expensas;

8.6. Acompanhar e fiscalizar a execução do contrato e o cumprimento das obrigações pelo Contratado;

8.7. Comunicar a empresa para emissão de Nota Fiscal no que se refere à parcela incontroversa da execução do objeto, para efeito de liquidação e pagamento, quando houver controvérsia sobre a execução do objeto, quanto à dimensão, qualidade e quantidade, conforme o [art. 143 da Lei nº 14.133, de 2021](#);

8.8. Efetuar o pagamento ao Contratado do valor correspondente à execução do objeto, no prazo, forma e condições estabelecidos no presente Contrato e no Termo de Referência;

8.9. Aplicar ao Contratado as sanções previstas na lei e neste Contrato;

8.10. Cientificar o órgão de representação judicial da Advocacia-Geral da União para adoção das medidas cabíveis quando do descumprimento de obrigações pelo Contratado;

8.11. Explicitamente emitir decisão sobre todas as solicitações e reclamações relacionadas à execução do presente Contrato, ressalvados os requerimentos manifestamente impertinentes, meramente protelatórios ou de nenhum interesse para a boa execução do ajuste.

8.11.1. A Administração terá o prazo de 05 (cinco) dias, a contar da data do protocolo do requerimento para decidir, admitida a prorrogação motivada, por igual período.

8.12. Responder eventuais pedidos de reestabelecimento do equilíbrio econômico-financeiro feitos pelo contratado no prazo máximo de 10 (dez) dias.

8.13. Notificar os emitentes das garantias quanto ao início de processo administrativo para apuração de descumprimento de cláusulas contratuais.

8.14. Comunicar o Contratado na hipótese de posterior alteração do projeto pelo Contratante, no caso [do art. 93, §2º, da Lei nº 14.133, de 2021](#).

8.15. Fornecer por escrito as informações necessárias para o desenvolvimento dos serviços objeto do contrato.

8.16. Realizar avaliações periódicas da qualidade dos serviços, após seu recebimento.

8.17. Quando for o caso, exigir do Contratado que providencie a seguinte documentação como condição indispensável para o recebimento definitivo de objeto, quando for o caso:

- a) "as built", elaborado pelo responsável por sua execução;
- b) comprovação das ligações definitivas de energia, água, telefone e gás;
- c) laudo de vistoria do corpo de bombeiros aprovando o serviço;
- d) carta "habite-se", emitida pela prefeitura; e
- e) certidão negativa de débitos previdenciários específica para o registro da obra junto ao Cartório de Registro de Imóveis;

8.18. Arquivar, entre outros documentos, de projetos, "as built", especificações técnicas, orçamentos, termos de recebimento, contratos e aditamentos, relatórios de inspeções técnicas após o recebimento do serviço e notificações expedidas.

8.19. Assegurar que o ambiente de trabalho, inclusive seus equipamentos e instalações, apresentem condições adequadas ao cumprimento, pelo Contratado, das normas de segurança e saúde no trabalho, quando o serviço for executado em suas dependências, ou em local por ela designado.

8.20. Não responder por quaisquer compromissos assumidos pelo Contratado com terceiros, ainda que vinculados à execução do contrato, bem como por qualquer dano causado a terceiros em decorrência de ato do Contratado, de seus empregados, prepostos ou subordinados.

8.21. Previamente à expedição da ordem de serviço, verificar pendências, liberar áreas e/ou adotar providências cabíveis para a regularidade do início da sua execução.

9. CLÁUSULA NONA - OBRIGAÇÕES DO CONTRATADO (art. 92, XIV, XVI e XVII)

9.1. O Contratado deve cumprir todas as obrigações constantes deste Contrato e de seus anexos, assumindo como exclusivamente seus os riscos e as despesas decorrentes da boa e perfeita execução do objeto, observando, ainda, as obrigações a seguir dispostas:

9.2. Manter preposto aceito pela Administração no local do serviço para representá-lo na execução do contrato.

9.2.1. A indicação ou a manutenção do preposto da empresa poderá ser recusada pelo órgão ou entidade, desde que devidamente justificada, devendo a empresa designar outro para o exercício da atividade.

9.3. Atender às determinações regulares emitidas pelo fiscal do contrato ou autoridade superior ([art. 137, II](#)) e prestar todo esclarecimento ou informação por eles solicitados;

9.4. Alocar os empregados necessários ao perfeito cumprimento das cláusulas deste contrato, com habilitação e conhecimento adequados, fornecendo os materiais, equipamentos, ferramentas e utensílios demandados, cuja quantidade, qualidade e tecnologia deverão atender às recomendações de boa técnica e a legislação de regência;

9.5. Reparar, corrigir, remover, reconstruir ou substituir, às suas expensas, no total ou em parte, no prazo fixado pelo fiscal do contrato, os serviços nos quais se verificarem vícios, defeitos ou incorreções resultantes da execução ou dos materiais empregados;

9.6. Responsabilizar-se pelos vícios e danos decorrentes da execução do objeto, de acordo com o [Código de Defesa do Consumidor \(Lei nº 8.078, de 1990\)](#), bem como por todo e qualquer dano causado à

Administração ou terceiros, não reduzindo essa responsabilidade a fiscalização ou o acompanhamento da execução contratual pelo Contratante, que ficará autorizado a descontar dos pagamentos devidos ou da garantia, caso exigida no edital, o valor correspondente aos danos sofridos;

9.7. Efetuar comunicação ao Contratante, assim que tiver ciência da impossibilidade de realização ou finalização do serviço no prazo estabelecido, para adoção de ações de contingência cabíveis.

9.8. Não contratar, durante a vigência do contrato, cônjuge, companheiro ou parente em linha reta, colateral ou por afinidade, até o terceiro grau, de dirigente do contratante ou do fiscal ou gestor do contrato, nos termos do [artigo 48, parágrafo único, da Lei nº 14.133, de 2021](#);

9.9. Quando não for possível a verificação da regularidade no Sistema de Cadastro de Fornecedores – SICAF, o contratado deverá entregar ao setor responsável pela fiscalização do contrato, até o dia trinta do mês seguinte ao da prestação dos serviços, os seguintes documentos:

- a) prova de regularidade relativa à Seguridade Social;
- b) certidão conjunta relativa aos tributos federais e à Dívida Ativa da União;
- c) certidões que comprovem a regularidade perante a Fazenda Municipal ou Distrital do domicílio ou sede do contratado;
- d) Certidão de Regularidade do FGTS – CRF; e
- e) Certidão Negativa de Débitos Trabalhistas – CNDT;

9.10. Responsabilizar-se pelo cumprimento das obrigações previstas em Acordo, Convenção, Dissídio Coletivo de Trabalho ou equivalentes das categorias abrangidas pelo contrato, por todas as obrigações trabalhistas, sociais, previdenciárias, tributárias e as demais previstas em legislação específica, cuja inadimplência não transfere a responsabilidade ao Contratante;

9.11. Comunicar ao Fiscal do contrato, no prazo de 24 (vinte e quatro) horas, qualquer ocorrência anormal ou acidente que se verifique no local dos serviços.

9.12. Prestar todo esclarecimento ou informação solicitada pelo Contratante ou por seus prepostos, garantindo-lhes o acesso, a qualquer tempo, ao local dos trabalhos, bem como aos documentos relativos à execução do empreendimento.

9.13. Paralisar, por determinação do Contratante, qualquer atividade que não esteja sendo executada de acordo com a boa técnica ou que ponha em risco a segurança de pessoas ou bens de terceiros.

9.14. Promover a guarda, manutenção e vigilância de materiais, ferramentas, e tudo o que for necessário à execução do objeto, durante a vigência do contrato.

9.15. Conduzir os trabalhos com estrita observância às normas da legislação pertinente, cumprindo as determinações dos Poderes Públicos, mantendo sempre limpo o local dos serviços e nas melhores condições de segurança, higiene e disciplina.

9.16. Submeter previamente, por escrito, ao Contratante, para análise e aprovação, quaisquer mudanças nos métodos executivos que fujam às especificações do memorial descritivo ou instrumento congênere.

- 9.17. Não permitir a utilização de qualquer trabalho do menor de dezesseis anos, exceto na condição de aprendiz para os maiores de quatorze anos, nem permitir a utilização do trabalho do menor de dezoito anos em trabalho noturno, perigoso ou insalubre;
- 9.18. Manter durante toda a vigência do contrato, em compatibilidade com as obrigações assumidas, todas as condições exigidas para habilitação na licitação;
- 9.19. Cumprir, durante todo o período de execução do contrato, a reserva de cargos prevista em lei para pessoa com deficiência, para reabilitado da Previdência Social ou para aprendiz, bem como as reservas de cargos previstas na legislação ([art. 116](#));
- 9.20. Comprovar a reserva de cargos a que se refere a cláusula acima, no prazo fixado pelo fiscal do contrato, com a indicação dos empregados que preencheram as referidas vagas ([art. 116, parágrafo único](#));
- 9.21. Guardar sigilo sobre todas as informações obtidas em decorrência do cumprimento do contrato;
- 9.22. Arcar com o ônus decorrente de eventual equívoco no dimensionamento dos quantitativos de sua proposta, inclusive quanto aos custos variáveis decorrentes de fatores futuros e incertos, devendo complementá-los, caso o previsto inicialmente em sua proposta não seja satisfatório para o atendimento do objeto da contratação, exceto quando ocorrer algum dos eventos arrolados no [art. 124, II, d, da Lei nº 14.133, de 2021](#);
- 9.23. Cumprir, além dos postulados legais vigentes de âmbito federal, estadual ou municipal, as normas de segurança do Contratante;
- 9.24. Realizar os serviços de manutenção e assistência técnica no(s) local(is) indicado(s);
- 9.24.1. O responsável técnico deverá se deslocar ao local demandado.
- 9.25. Realizar a transição contratual com transferência de conhecimento, tecnologia e técnicas empregadas, sem perda de informações, podendo exigir, inclusive, a capacitação dos técnicos do contratante ou da nova empresa que continuará a execução dos serviços;
- 9.26. Ceder ao Contratante todos os direitos patrimoniais relativos ao objeto contratado, o qual poderá ser livremente utilizado e/ou alterado em outras ocasiões, sem necessidade de nova autorização do Contratado.
- 9.26.1. Considerando que o projeto contratado se refere a obra imaterial de caráter tecnológico, insuscetível de privilégio, a cessão dos direitos a que se refere o subitem acima inclui o fornecimento de todos os dados, documentos e elementos de informação pertinentes à tecnologia de concepção, desenvolvimento, fixação em suporte físico de qualquer natureza e aplicação da obra.
- 9.27. Manter os empregados nos horários predeterminados pelo Contratante.
- 9.28. Apresentar os empregados devidamente identificados por meio de crachá.
- 9.29. Apresentar ao Contratante, quando for o caso, a relação nominal dos empregados que adentrarão no órgão para a execução do serviço.
- 9.30. Observar os preceitos da legislação sobre a jornada de trabalho, conforme a categoria profissional.

- 9.31. Atender às solicitações do Contratante quanto à substituição dos empregados alocados, no prazo fixado pela fiscalização do contrato, nos casos em que ficar constatado descumprimento das obrigações relativas à execução do serviço, conforme descrito nas especificações do objeto.
- 9.32. Instruir seus empregados quanto à necessidade de acatar as Normas Internas do Contratante.
- 9.33. Instruir seus empregados a respeito das atividades a serem desempenhadas, alertando-os a não executarem atividades não abrangidas pelo contrato, devendo o Contratado relatar ao Contratante toda e qualquer ocorrência neste sentido, a fim de evitar desvio de função.
- 9.34. Instruir os seus empregados, quanto à prevenção de incêndios nas áreas do Contratante.
- 9.35. Adotar as providências e precauções necessárias, inclusive consulta nos respectivos órgãos, se necessário for, a fim de que não venham a ser danificadas as redes hidrossanitárias, elétricas e de comunicação.
- 9.36. Estar registrada ou inscrita no Conselho Profissional competente, conforme as áreas de atuação previstas no Termo de Referência, em plena validade.
- 9.37. Obter junto aos órgãos competentes, conforme o caso, as licenças necessárias e demais documentos e autorizações exigíveis, na forma da legislação aplicável.
- 9.38. Elaborar o Diário de Obra, incluindo diariamente, pelo Engenheiro preposto responsável, as informações sobre o andamento do empreendimento, tais como, número de funcionários, de equipamentos, condições de trabalho, condições meteorológicas, serviços executados, registro de ocorrências e outros fatos relacionados, bem como os comunicados à Fiscalização e situação das atividades em relação ao cronograma previsto.
- 9.39. Refazer, às suas expensas, os trabalhos executados em desacordo com o estabelecido nas especificações, bem como substituir aqueles realizados com materiais defeituosos ou com vício de construção, pelo prazo de 05 (cinco) anos, contado da data de emissão do Termo de Recebimento Definitivo.
- 9.40. Utilizar somente matéria-prima florestal procedente, nos termos do [artigo 11 do Decreto nº 5.975, de 2006](#), de:
- manejo florestal, realizado por meio de Plano de Manejo Florestal Sustentável - PMFS devidamente aprovado pelo órgão competente do Sistema Nacional do Meio Ambiente - SISNAMA;
 - supressão da vegetação natural, devidamente autorizada pelo órgão competente do Sistema Nacional do Meio Ambiente - SISNAMA;
 - florestas plantadas; e
 - outras fontes de biomassa florestal, definidas em normas específicas do órgão ambiental competente.
- 9.41. Comprovar a procedência legal dos produtos ou subprodutos florestais utilizados em cada etapa da execução contratual, nos termos do [artigo 4º, inciso IX, da Instrução Normativa SLTI/MP nº 1, de 19/01/2010](#), por ocasião da respectiva medição, mediante a apresentação dos seguintes documentos, conforme o caso:
- Cópias autenticadas das notas fiscais de aquisição dos produtos ou subprodutos florestais;

b) Cópia dos Comprovantes de Registro do fornecedor e do transportador dos produtos ou subprodutos florestais junto ao Cadastro Técnico Federal de Atividades Potencialmente Poluidoras ou Utilizadoras de Recursos Ambientais - CTF, mantido pelo IBAMA, quando tal inscrição for obrigatória, acompanhados dos respectivos Certificados de Regularidade válidos, conforme [artigo 17, inciso II, da Lei nº 6.938, de 1981](#), e legislação correlata;

c) Documento de Origem Florestal - DOF, instituído pela Portaria nº 253, de 18/08/2006, do Ministério do Meio Ambiente, e Instrução Normativa IBAMA nº 21, de 24/12/2014, quando se tratar de produtos ou subprodutos florestais de origem nativa cujo transporte e armazenamento exijam a emissão de tal licença obrigatória; e

9.41.1. Caso os produtos ou subprodutos florestais utilizados na execução contratual tenham origem em Estado que possua documento de controle próprio, o Contratado deverá apresentá-lo, em complementação ao DOF, a fim de demonstrar a regularidade do transporte e armazenamento nos limites do território estadual.

9.42. Observar as diretrizes, critérios e procedimentos para a gestão dos resíduos da construção civil estabelecidos na Resolução nº 307, de 05/07/2002, com as alterações posteriores, do Conselho Nacional de Meio Ambiente - CONAMA, conforme [artigo 4º, §§ 2º e 3º, da Instrução Normativa SLTI/MP nº 1, de 19/01/2010](#), nos seguintes termos:

9.42.1. O gerenciamento dos resíduos originários da contratação deverá obedecer às diretrizes técnicas e procedimentos do Programa Municipal de Gerenciamento de Resíduos da Construção Civil, ou do Projeto de Gerenciamento de Resíduos da Construção Civil apresentado ao órgão competente, conforme o caso.

9.42.2. Nos termos dos [artigos 3º e 10º da Resolução CONAMA nº 307, de 05/07/2002](#), o Contratado deverá providenciar a destinação ambientalmente adequada dos resíduos da construção civil originários da contratação, obedecendo, no que couber, aos seguintes procedimentos:

9.42.2.1. resíduos Classe A (reutilizáveis ou recicláveis como agregados): deverão ser reutilizados ou reciclados na forma de agregados, ou encaminhados a aterros de resíduos classe A de preservação de material para usos futuros.

9.42.2.2. resíduos Classe B (recicláveis para outras destinações): deverão ser reutilizados, reciclados ou encaminhados a áreas de armazenamento temporário, sendo dispostos de modo a permitir a sua utilização ou reciclagem futura.

9.42.2.3. resíduos Classe C (para os quais não foram desenvolvidas tecnologias ou aplicações economicamente viáveis que permitam a sua reciclagem/recuperação): deverão ser armazenados, transportados e destinados em conformidade com as normas técnicas específicas.

9.42.2.4. resíduos Classe D (perigosos, contaminados ou prejudiciais à saúde): deverão ser armazenados, transportados, reutilizados e destinados em conformidade com as normas técnicas específicas.

9.42.3. Em nenhuma hipótese o Contratado poderá dispor os resíduos originários da contratação em aterros de resíduos sólidos urbanos, áreas de "bota fora", encostas, corpos d'água, lotes vagos e áreas protegidas por Lei, bem como em áreas não licenciadas.

9.42.4. Para fins de fiscalização do fiel cumprimento do Programa Municipal de Gerenciamento de Resíduos da Construção Civil, ou do Projeto de Gerenciamento de Resíduos da Construção Civil, conforme o caso, o Contratado comprovará, sob pena de multa, que todos os resíduos removidos estão acompanhados de Controle de Transporte de Resíduos, em conformidade com as normas da Agência Brasileira de Normas Técnicas - ABNT, ABNT NBR ns. 15.112, 15.113, 15.114, 15.115 e 15.116, de 2004.

9.43. Observar as seguintes diretrizes de caráter ambiental:

9.43.1.

9.43.2. Qualquer instalação, equipamento ou processo, situado em local fixo, que libere ou emita matéria para a atmosfera, por emissão pontual ou fugitiva, utilizado na execução contratual, deverá respeitar os limites máximos de emissão de poluentes admitidos na [Resolução CONAMA nº 382, de 26/12/2006](#), e legislação correlata, de acordo com o poluente e o tipo de fonte.

9.43.3. Na execução contratual, conforme o caso, a emissão de ruídos não poderá ultrapassar os níveis considerados aceitáveis pela Norma NBR-10.151 - Avaliação do Ruído em Áreas Habitadas visando o conforto da comunidade, da Associação Brasileira de Normas Técnicas - ABNT, ou aqueles estabelecidos na NBR-10.152 - Níveis de Ruído para conforto acústico, da Associação Brasileira de Normas Técnicas - ABNT, nos termos da [Resolução CONAMA nº 01, de 08/03/90](#), e legislação correlata.

9.44. Nos termos do [artigo 4º, § 3º, da Instrução Normativa SLTI/MP nº 1, de 19/01/2010](#), deverão ser utilizados, na execução contratual, agregados reciclados, sempre que existir a oferta de tais materiais, capacidade de suprimento e custo inferior em relação aos agregados naturais, inserindo-se na planilha de formação de preços os custos correspondentes.

9.45. Responder por qualquer acidente de trabalho na execução dos serviços, por uso indevido de patentes registradas em nome de terceiros, por danos resultantes de defeitos ou incorreções dos serviços ou dos bens do Contratante, de seus funcionários ou de terceiros, ainda que ocorridos em via pública junto ao serviço de engenharia.

9.46. Realizar, conforme o caso, por meio de laboratórios previamente aprovados pela fiscalização e sob suas custas, os testes, ensaios, exames e provas que lhe caibam necessárias ao controle de qualidade dos materiais, serviços e equipamentos a serem aplicados nos trabalhos, conforme procedimento previsto nas especificações.

9.47. Providenciar, conforme o caso, as ligações definitivas das utilidades previstas no projeto (água, esgoto, gás, energia elétrica, telefone etc.), bem como atuar junto aos órgãos federais, estaduais e municipais e concessionárias de serviços públicos para a obtenção de licenças e regularização dos serviços e atividades concluídas (ex.: Habite-se, Licença Ambiental de Operação etc.).

10. CLÁUSULA DÉCIMA- OBRIGAÇÕES PERTINENTES À LGPD

10.1. As partes deverão cumprir a [Lei nº 13.709, de 14 de agosto de 2018 \(LGPD\)](#), quanto a todos os dados pessoais a que tenham acesso em razão do certame ou do contrato administrativo que eventualmente venha a ser firmado, a partir da apresentação da proposta no procedimento de contratação, independentemente de declaração ou de aceitação expressa.

- 10.2. Os dados obtidos somente poderão ser utilizados para as finalidades que justificaram seu acesso e de acordo com a boa-fé e com os princípios do art. 6º da LGPD.
- 10.3. É vedado o compartilhamento com terceiros dos dados obtidos fora das hipóteses permitidas em Lei.
- 10.4. A Administração deverá ser informada no prazo de 5 (cinco) dias úteis sobre todos os contratos de suboperação firmados ou que venham a ser celebrados pelo Contratado.
- 10.5. Terminado o tratamento dos dados nos termos do art. 15 da LGPD, é dever do contratado eliminá-los, com exceção das hipóteses do art. 16 da LGPD, incluindo aquelas em que houver necessidade de guarda de documentação para fins de comprovação do cumprimento de obrigações legais ou contratuais e somente enquanto não prescritas essas obrigações.
- 10.6. É dever do contratado orientar e treinar seus empregados sobre os deveres, requisitos e responsabilidades decorrentes da LGPD.
- 10.7. O Contratado deverá exigir de suboperadores e subcontratados o cumprimento dos deveres da presente cláusula, permanecendo integralmente responsável por garantir sua observância.
- 10.8. O Contratante poderá realizar diligência para aferir o cumprimento dessa cláusula, devendo o Contratado atender prontamente eventuais pedidos de comprovação formulados.
- 10.9. O Contratado deverá prestar, no prazo fixado pelo Contratante, prorrogável justificadamente, quaisquer informações acerca dos dados pessoais para cumprimento da LGPD, inclusive quanto a eventual descarte realizado.
- 10.10. Bancos de dados formados a partir de contratos administrativos, notadamente aqueles que se proponham a armazenar dados pessoais, devem ser mantidos em ambiente virtual controlado, com registro individual rastreável de tratamentos realizados (LGPD, art. 37), com cada acesso, data, horário e registro da finalidade, para efeito de responsabilização, em caso de eventuais omissões, desvios ou abusos.
- 10.10.1. Os referidos bancos de dados devem ser desenvolvidos em formato interoperável, a fim de garantir a reutilização desses dados pela Administração nas hipóteses previstas na LGPD.
- 10.11. O contrato está sujeito a ser alterado nos procedimentos pertinentes ao tratamento de dados pessoais, quando indicado pela autoridade competente, em especial a ANPD por meio de opiniões técnicas ou recomendações, editadas na forma da LGPD.
- 10.12. Os contratos e convênios de que trata o § 1º do art. 26 da LGPD deverão ser comunicados à autoridade nacional.

11. CLÁUSULA DÉCIMA PRIMEIRA – GARANTIA DE EXECUÇÃO (art. 92, XII)

- 11.1. A contratação conta com garantia de execução, nos moldes do art. 96 da Lei nº 14.133, de 2021, em valor correspondente a 5% (cinco por cento) do valor total do contrato.
- 11.1.1. Em caso de inadimplemento pelo Contratado, a seguradora deverá assumir a execução e concluir o objeto do contrato (Lei nº 14.133/2021, art. 102).



11.1.2. A seguradora figura como interveniente anuente do presente contrato, e nesta qualidade também deverá figurar dos termos aditivos que vierem a ser firmados, e poderá:

- a) Ter livre acesso às instalações em que for executado o contrato principal.
- b) Acompanhar a execução do contrato principal.
- c) Ter acesso a auditoria técnica e contábil.
- d) Requerer esclarecimentos ao responsável técnico pela obra ou pelo fornecimento.

11.1.3. A emissão de empenho em nome da seguradora, ou a quem ela indicar para a conclusão do contrato, será autorizada desde que demonstrada sua regularidade fiscal.

11.1.4. A seguradora poderá subcontratar a conclusão do contrato, total ou parcialmente.

11.1.5. Na hipótese de inadimplemento do contratado, serão observadas as seguintes disposições:

- a) Caso a seguradora execute e conclua o objeto do contrato, estará isenta da obrigação de pagar a importância segurada indicada na apólice.
- b) Caso a seguradora não assuma a execução do contrato, pagará a integralidade da importância segurada indicada na apólice.

11.2. O contratado apresentará, no prazo máximo de 10 (dez) dias úteis, prorrogáveis por igual período, a critério do contratante, contado da assinatura do contrato, comprovante de prestação de garantia, podendo optar por caução em dinheiro ou títulos da dívida pública ou, ainda, pela fiança bancária, em valor correspondente a 5% (cinco por cento) do valor total do contrato.

11.3. Caso utilizada a modalidade de seguro-garantia, a apólice deverá ter validade durante a vigência do contrato e por mais 90 (noventa) dias após término deste prazo de vigência, permanecendo em vigor mesmo que o contratado não pague o prêmio nas datas convencionadas.

11.4. A apólice do seguro garantia deverá acompanhar as modificações referentes à vigência do contrato principal mediante a emissão do respectivo endosso pela seguradora.

11.5. Será permitida a substituição da apólice de seguro-garantia na data de renovação ou de aniversário, desde que mantidas as condições e coberturas da apólice vigente e nenhum período fique descoberto, ressalvado o disposto no item 11.6 deste contrato.

11.6. Na hipótese de suspensão do contrato por ordem ou inadimplemento da Administração, o contratado ficará desobrigado de renovar a garantia ou de endossar a apólice de seguro até a ordem de reinício da execução ou o adimplemento pela Administração.

11.7. A garantia assegurará, qualquer que seja a modalidade escolhida, o pagamento de:

- 11.7.1. prejuízos advindos do não cumprimento do objeto do contrato e do não adimplemento das demais obrigações nele previstas;
- 11.7.2. multas moratórias e punitivas aplicadas pela Administração à contratada; e

- 11.7.3. obrigações trabalhistas e previdenciárias de qualquer natureza e para com o FGTS, não adimplidas pelo contratado, quando couber.
- 11.8. A modalidade seguro-garantia somente será aceita se contemplar todos os eventos indicados no item 11.7, observada a legislação que rege a matéria.
- 11.9. A garantia em dinheiro deverá ser efetuada em favor do contratante, em conta específica na Caixa Econômica Federal, com correção monetária.
- 11.10. Caso a opção seja por utilizar títulos da dívida pública, estes devem ter sido emitidos sob a forma escritural, mediante registro em sistema centralizado de liquidação e de custódia autorizado pelo Banco Central do Brasil, e avaliados pelos seus valores econômicos, conforme definido pelo Ministério competente.
- 11.11. No caso de garantia na modalidade de fiança bancária, deverá ser emitida por banco ou instituição financeira devidamente autorizada a operar no País pelo Banco Central do Brasil, e deverá constar expressa renúncia do fiador aos benefícios do artigo 827 do Código Civil.
- 11.12. No caso de alteração do valor do contrato, ou prorrogação de sua vigência, a garantia deverá ser ajustada ou renovada, seguindo os mesmos parâmetros utilizados quando da contratação.
- 11.13. Se o valor da garantia for utilizado total ou parcialmente em pagamento de qualquer obrigação, o Contratado obriga-se a fazer a respectiva reposição no prazo máximo de (.....) dias úteis, contados da data em que for notificada.
- 11.14. O Contratante executará a garantia na forma prevista na legislação que rege a matéria.
- 11.14.1. O emitente da garantia ofertada pelo contratado deverá ser notificado pelo contratante quanto ao início de processo administrativo para apuração de descumprimento de cláusulas contratuais (art. 137, § 4º, da Lei n.º 14.133, de 2021).
- 11.14.2. Caso se trate da modalidade seguro-garantia, ocorrido o sinistro durante a vigência da apólice, sua caracterização e comunicação poderão ocorrer fora desta vigência, não caracterizando fato que justifique a negativa do sinistro, desde que respeitados os prazos prescricionais aplicados ao contrato de seguro, nos termos do art. 20 da Circular Susep nº 662, de 11 de abril de 2022.
- 11.15. Extinguir-se-á a garantia com a restituição da apólice, carta fiança ou autorização para a liberação de importâncias depositadas em dinheiro a título de garantia, acompanhada de declaração do contratante, mediante termo circunstanciado, de que o contratado cumpriu todas as cláusulas do contrato;
- 11.16. A garantia somente será liberada ou restituída após a fiel execução do contrato ou após a sua extinção por culpa exclusiva da Administração e, quando em dinheiro, será atualizada monetariamente.
- 11.17. O garantidor não é parte para figurar em processo administrativo instaurado pelo contratante com o objetivo de apurar prejuízos e/ou aplicar sanções à contratada.
- 11.18. O contratado autoriza o contratante a reter, a qualquer tempo, a garantia, na forma prevista no Edital e neste Contrato.
- 11.19. A garantia de execução é independente de eventual garantia do produto ou serviço prevista especificamente no Termo de Referência.

12. CLÁUSULA DÉCIMA SEGUNDA – INFRAÇÕES E SANÇÕES ADMINISTRATIVAS ([art. 92, XIV](#))

12.1. Comete infração administrativa, nos termos da [Lei nº 14.133, de 2021](#), o contratado que:

- a) der causa à inexecução parcial do contrato;
- b) der causa à inexecução parcial do contrato que cause grave dano à Administração ou ao funcionamento dos serviços públicos ou ao interesse coletivo;
- c) der causa à inexecução total do contrato;
- d) ensejar o retardamento da execução ou da entrega do objeto da contratação sem motivo justificado;
- e) apresentar documentação falsa ou prestar declaração falsa durante a execução do contrato;
- f) praticar ato fraudulento na execução do contrato;
- g) comportar-se de modo inidôneo ou cometer fraude de qualquer natureza;
- h) praticar ato lesivo previsto no [art. 5º da Lei nº 12.846, de 1º de agosto de 2013](#).

12.2. Serão aplicadas ao contratado que incorrer nas infrações acima descritas as seguintes sanções:

- i) **Advertência**, quando o contratado der causa à inexecução parcial do contrato, sempre que não se justificar a imposição de penalidade mais grave ([art. 156, §2º, da Lei nº 14.133, de 2021](#));
- ii) **Impedimento de licitar e contratar**, quando praticadas as condutas descritas nas alíneas “b”, “c” e “d” do subitem acima deste Contrato, sempre que não se justificar a imposição de penalidade mais grave ([art. 156, § 4º, da Lei nº 14.133, de 2021](#));
- iii) **Declaração de inidoneidade para licitar e contratar**, quando praticadas as condutas descritas nas alíneas “e”, “f”, “g” e “h” do subitem acima deste Contrato, bem como nas alíneas “b”, “c” e “d”, que justifiquem a imposição de penalidade mais grave ([art. 156, §5º, da Lei nº 14.133, de 2021](#)).

iv) **Multa:**

- (1) Moratória de 0,07% (sete centésimos por cento) por dia de atraso injustificado sobre o valor da parcela inadimplida, até o limite de 90 (noventa) dias;
- (2) Moratória de 0,07% (sete centésimos por cento) do valor total do contrato por dia de atraso injustificado, até o máximo de 2% (dois por cento), pela inobservância do prazo fixado para apresentação, suplementação ou reposição da garantia.
 - a. O atraso superior a 25 (vinte e cinco) dias autoriza a Administração a promover a extinção do contrato por descumprimento ou cumprimento irregular de suas cláusulas, conforme dispõe o [inciso I do art. 137 da Lei n. 14.133, de 2021](#).
- (3) Compensatória, para as infrações descritas nas alíneas “e” a “h” do subitem 12.1, de 0,1% a 5,0% do valor do Contrato.
- (4) Compensatória, para a inexecução total do contrato prevista na alínea “c” do subitem 12.1, de 0,1% a 5,0% do valor do Contrato.
- (5) Para infração descrita na alínea “b” do subitem 12.1, a multa será de 0,1% a 5,0% do valor do Contrato.
- (6) Para infrações descritas na alínea “d” do subitem 12.1, a multa será de 0,1% a 5,0% do valor do Contrato.

(7) Para a infração descrita na alínea “a” do subitem 12.1, a multa será de 0,1% a 5,0% do valor do Contrato, ressalvadas as seguintes infrações:

12.3. A aplicação das sanções previstas neste Contrato não exclui, em hipótese alguma, a obrigação de reparação integral do dano causado ao Contratante ([art. 156, §9º, da Lei nº 14.133, de 2021](#))

12.4. Todas as sanções previstas neste Contrato poderão ser aplicadas cumulativamente com a multa ([art. 156, §7º, da Lei nº 14.133, de 2021](#)).

12.4.1. Antes da aplicação da multa será facultada a defesa do interessado no prazo de 15 (quinze) dias úteis, contado da data de sua intimação ([art. 157, da Lei nº 14.133, de 2021](#))

12.4.2. Se a multa aplicada e as indenizações cabíveis forem superiores ao valor do pagamento eventualmente devido pelo Contratante ao Contratado, além da perda desse valor, a diferença será descontada da garantia prestada ou será cobrada judicialmente ([art. 156, §8º, da Lei nº 14.133, de 2021](#)).

12.4.3. Previamente ao encaminhamento à cobrança judicial, a multa poderá ser recolhida administrativamente no prazo máximo de 10 (dez) dias, a contar da data do recebimento da comunicação enviada pela autoridade competente.

12.5. A aplicação das sanções realizar-se-á em processo administrativo que assegure o contraditório e a ampla defesa ao Contratado, observando-se o procedimento previsto no **caput** e parágrafos do [art. 158 da Lei nº 14.133, de 2021](#), para as penalidades de impedimento de licitar e contratar e de declaração de inidoneidade para licitar ou contratar.

12.6. Na aplicação das sanções serão considerados ([art. 156, §1º, da Lei nº 14.133, de 2021](#)):

- a) a natureza e a gravidade da infração cometida;
- b) as peculiaridades do caso concreto;
- c) as circunstâncias agravantes ou atenuantes;
- d) os danos que dela provierem para o Contratante;
- e) a implantação ou o aperfeiçoamento de programa de integridade, conforme normas e orientações dos órgãos de controle.

12.7. Os atos previstos como infrações administrativas na [Lei nº 14.133, de 2021](#), ou em outras leis de licitações e contratos da Administração Pública que também sejam tipificados como atos lesivos [na Lei nº 12.846, de 2013](#), serão apurados e julgados conjuntamente, nos mesmos autos, observados o rito procedimental e autoridade competente definidos na referida [Lei \(art. 159\)](#).

12.8. A personalidade jurídica do Contratado poderá ser desconsiderada sempre que utilizada com abuso do direito para facilitar, encobrir ou dissimular a prática dos atos ilícitos previstos neste Contrato ou para provocar confusão patrimonial, e, nesse caso, todos os efeitos das sanções aplicadas à pessoa jurídica serão estendidos aos seus administradores e sócios com poderes de administração, à pessoa jurídica sucessora ou à empresa do mesmo ramo com relação de coligação ou controle, de fato ou de direito, com o Contratado, observados, em todos os casos, o contraditório, a ampla defesa e a obrigatoriedade de análise jurídica prévia ([art. 160, da Lei nº 14.133, de 2021](#))

12.9. O Contratante deverá, no prazo máximo de 15 (quinze) dias úteis, contado da data de aplicação da sanção, informar e manter atualizados os dados relativos às sanções por ela aplicadas, para fins de

publicidade no [Cadastro Nacional de Empresas Inidôneas e Suspensas \(Ceis\)](#) e no Cadastro Nacional de Empresas Punidas (Cnep), instituídos no âmbito do Poder Executivo Federal. ([Art. 161, da Lei nº 14.133, de 2021](#))

12.10. As sanções de impedimento de licitar e contratar e declaração de inidoneidade para licitar ou contratar são passíveis de reabilitação na forma do [art. 163 da Lei nº 14.133/21](#).

12.11. Os débitos do contratado para com a Administração contratante, resultantes de multa administrativa e/ou indenizações, não inscritos em dívida ativa, poderão ser compensados, total ou parcialmente, com os créditos devidos pelo referido órgão decorrentes deste mesmo contrato ou de outros contratos administrativos que o contratado possua com o mesmo órgão ora contratante, na forma da [Instrução Normativa SEGES/ME nº 26, de 13 de abril de 2022](#).

13. CLÁUSULA DÉCIMA TERCEIRA – DA EXTINÇÃO CONTRATUAL ([art. 92, XIX](#))

13.1. O contrato será extinto quando cumpridas as obrigações de ambas as partes, ainda que isso ocorra antes do prazo estipulado para tanto.

13.2. Se as obrigações não forem cumpridas no prazo estipulado, a vigência ficará prorrogada até a conclusão do objeto, caso em que deverá a Administração providenciar a readequação do cronograma fixado para o contrato.

13.3. Quando a não conclusão do contrato referida no item anterior decorrer de culpa do contratado:

- a) ficará ele constituído em mora, sendo-lhe aplicáveis as respectivas sanções administrativas; e
- b) poderá a Administração optar pela extinção do contrato e, nesse caso, adotará as medidas admitidas em lei para a continuidade da execução contratual.

13.4. O contrato poderá ser extinto antes de cumpridas as obrigações nele estipuladas, ou antes do prazo nele fixado, por algum dos motivos previstos no [artigo 137 da Lei nº 14.133/21](#), bem como amigavelmente, assegurados o contraditório e a ampla defesa.

13.4.1. Nesta hipótese, aplicam-se também os [artigos 138 e 139](#) da mesma Lei.

13.4.2. A alteração social ou a modificação da finalidade ou da estrutura da empresa não ensejará a extinção se não restringir sua capacidade de concluir o contrato.

13.4.2.1. Se a operação implicar mudança da pessoa jurídica contratada, deverá ser formalizado termo aditivo para alteração subjetiva.

13.5. O termo de extinção, sempre que possível, será precedido:

- 13.5.1. Balanço dos eventos contratuais já cumpridos ou parcialmente cumpridos;
- 13.5.2. Relação dos pagamentos já efetuados e ainda devidos;
- 13.5.3. Indenizações e multas.

13.6. A extinção do contrato não configura óbice para o reconhecimento do desequilíbrio econômico-financeiro, hipótese em que será concedida indenização por meio de termo indenizatório ([art. 131, caput, da Lei n.º 14.133, de 2021](#)).

13.7. O contrato poderá ser extinto caso se constate que o contratado mantém vínculo de natureza técnica, comercial, econômica, financeira, trabalhista ou civil com dirigente do órgão ou entidade

contratante ou com agente público que tenha desempenhado função na licitação ou atue na fiscalização ou na gestão do contrato, ou que deles seja cônjuge, companheiro ou parente em linha reta, colateral ou por afinidade, até o terceiro grau (art. 14, inciso IV, da Lei n.º 14.133, de 2021).

14. CLÁUSULA DÉCIMA QUARTA – DOTAÇÃO ORÇAMENTÁRIA (art. 92, VIII)

14.1. As despesas decorrentes da presente contratação correrão à conta de recursos específicos consignados no Orçamento da Prefeitura Municipal de Moreilândia-PE deste exercício, na dotação abaixo discriminada:

Gestão/Unidade: PREFEITURA MUNICIPAL DE MOREILÂNDIA-PE
02 07 02 Departamento de Obras, Limpeza e Urbanismo
Fonte do Recurso: Recursos da União
Atividade:
15.452.1006.1047.0000 - Moreilândia Estruturada
Elemento:
4.4.90.00.00 - Aplicações Diretas

14.2. A dotação relativa aos exercícios financeiros subsequentes será indicada após aprovação da Lei Orçamentária respectiva e liberação dos créditos correspondentes, mediante apostilamento.

15. CLÁUSULA DÉCIMA QUINTA – DOS CASOS OMISSOS (art. 92, III)

15.1. Os casos omissos serão decididos pelo contratante, segundo as disposições contidas na Lei n.º 14.133, de 2021, e demais normas federais aplicáveis e, subsidiariamente, segundo as disposições contidas na [Lei n.º 8.078, de 1990 – Código de Defesa do Consumidor](#) – e normas e princípios gerais dos contratos.

16. CLÁUSULA DÉCIMA SEXTA – ALTERAÇÕES

16.1. Eventuais alterações contratuais reger-se-ão pela disciplina dos [arts. 124 e seguintes da Lei n.º 14.133, de 2021](#).

16.2. O contratado é obrigado a aceitar, nas mesmas condições contratuais, os acréscimos ou supressões que se fizerem necessários, até o limite de 25% (vinte e cinco por cento) do valor inicial atualizado do contrato.

16.3. As alterações contratuais deverão ser promovidas mediante celebração de termo aditivo, submetido à prévia aprovação da consultoria jurídica do contratante, salvo nos casos de justificada necessidade de antecipação de seus efeitos, hipótese em que a formalização do aditivo deverá ocorrer no prazo máximo de 1 (um) mês (art. 132 da Lei n.º 14.133, de 2021).

16.4. Registros que não caracterizam alteração do contrato podem ser realizados por simples apostila, dispensada a celebração de termo aditivo, na forma do [art. 136 da Lei n.º 14.133, de 2021](#).



17. CLÁUSULA DÉCIMA SÉTIMA - PUBLICAÇÃO

17.1. Incumbirá ao contratante divulgar o presente instrumento no Portal Nacional de Contratações Públicas (PNCP), na forma prevista no [art. 94 da Lei 14.133, de 2021](#), bem como no respectivo sítio oficial na Internet, em atenção ao art. 91, *caput*, da Lei n.º 14.133, de 2021, e ao [art. 8º, §2º, da Lei n. 12.527, de 2011](#), c/c [art. 7º, §3º, inciso V, do Decreto n. 7.724, de 2012](#).

18. CLÁUSULA DÉCIMA OITAVA- FORO ([art. 92, §1º](#))

18.1. Fica eleito o Foro da Comarca de Moreilândia-PE para dirimir os litígios que decorrerem da execução deste Termo de Contrato que não puderem ser compostos pela conciliação, conforme [art. 92, §1º, da Lei nº 14.133/21](#).

[Local], [dia] de [mês] de [ano].

Representante legal do CONTRATANTE

Representante legal do CONTRATADO

TESTEMUNHAS:

1-

2-

ANEXO IV - MODELO DE DECLARAÇÃO DE PLENO CUMPRIMENTO DOS REQUISITOS DE HABILITAÇÃO

(Apresentada fora do envelope)

PROCESSO LICITATÓRIO N° 020/2024-PMM
CONCORRÊNCIA N° 007/2024-PMM

Nome completo: _____, RG n°: _____ CPF n°: _____

DECLARO, sob as penas da Lei, que o licitante (nome empresarial), interessado em participar da Concorrência n° /_/ , Processo n° _/ _____, cumpr plenamente os requisitos de habilitação exigidos no instrumento convocatório.

(Local e data).

(Nome/assinatura do representante legal)

ANEXO V - MODELO DE DECLARAÇÃO ASSINADA POR PROFISSIONAL HABILITADO DA ÁREA CONTÁBIL, QUE ATESTE O ATENDIMENTO PELO LICITANTE DOS ÍNDICES ECONÔMICOS PREVISTOS NESTE EDITAL

(Apresentada fora do envelope)

**PROCESSO LICITATÓRIO N° 020/2024-PMM
CONCORRÊNCIA N° 007/2024-PMM**

Nome completo: _____
RG n°: _____ CPF n°: _____

DECLARO, sob as penas da Lei, que o licitante _____ (nome empresarial), interessado em participar da Concorrência n° __/__, Processo n° __/__, atende os índices econômicos previstos neste edital maiores que 1 (um) abaixo citados:

- a) Índices de Liquidez Geral (LG)
- b) Solvência Geral (SG)
- c) Liquidez Corrente (LC)
- d) Capital social mínimo ou patrimônio líquido mínimo equivalente a 10% (dez por cento) do valor da proposta inicial.

(Local e data).

(Nome/assinatura profissional da área contábil)

ANEXO VI - MODELO DE DECLARAÇÃO DE MICROEMPRESA OU EMPRESA DE PEQUENO PORTE

**PROCESSO LICITATÓRIO Nº 020/2024-PMM
CONCORRÊNCIA Nº 007/2024-PMM**

A Empresa, inscrita no CNPJ sob o nº, com sede na, por intermédio do seu representante legal o(a) Sr(a), portador(a) do Documento de Identidade nº, órgão emissor e do CPF nº....., DECLARA para fins de participação no Concorrência Pública Nº 007/2024, sob as penalidades da lei, que se enquadra como Microempresa ou Empresa de Pequeno Porte nos termos do art. 3º da Lei Complementar nº 123, de 14 de dezembro de 2006, estando apta a fruir os benefícios e vantagens legalmente instituídas por não se enquadrar em nenhuma das vedações legais impostas pelo § 4º do art. 3º da Lei Complementar nº 123/2006.

....., ... de de
(Local)(Data)

.....
Nome, Função na Empresa e Assinatura do Representante Legal



ANEXO VII - MODELO DECLARAÇÃO DE ELABORAÇÃO INDEPENDENTE DE PROPOSTA E ATUAÇÃO CONFORME AO MARCO LEGAL ANTICORRUPÇÃO

**PROCESSO LICITATÓRIO Nº 020/2024-PMM
CONCORRÊNCIA Nº 007/2024-PMM**

Eu, _____, portador do RG nº _____
e do CPF nº _____, representante legal do licitante
_ (nome empresarial), interessado em participar da Concorrência nº __/__, Processo nº __/__, DECLARO, sob
as penas da Lei, especialmente o artigo 299 do Código Penal Brasileiro, que:

- a) a proposta apresentada foi elaborada de maneira independente e o seu conteúdo não foi, no todo ou em parte, direta ou indiretamente, informado ou discutido com qualquer outro licitante ou interessado, em potencial ou de fato, no presente procedimento licitatório;
- b) a intenção de apresentar a proposta não foi informada ou discutida com qualquer outro licitante ou interessado, em potencial ou de fato, no presente procedimento licitatório;
- c) o licitante não tentou, por qualquer meio ou por qualquer pessoa, influir na decisão de qualquer outro licitante ou interessado, em potencial ou de fato, no presente procedimento licitatório;
- d) o conteúdo da proposta apresentada não será, no todo ou em parte, direta ou indiretamente, comunicado ou discutido com qualquer outro licitante ou interessado, em potencial ou de fato, no presente procedimento licitatório antes da adjudicação do objeto;
- e) o conteúdo da proposta apresentada não foi, no todo ou em parte, informado, discutido ou recebido de qualquer integrante relacionado, direta ou indiretamente, ao órgão licitante antes da abertura oficial das propostas; e
- f) o representante legal do licitante está plenamente ciente do teor e da extensão desta declaração e que detém plenos poderes e informações para firmá-la.

DECLARO, ainda, que a pessoa jurídica que represento conduz seus negócios de forma a coibir fraudes, corrupção e a prática de quaisquer outros atos lesivos à Administração Pública, nacional ou estrangeira, em atendimento à Lei Federal nº 12.846/2013, tais como:

- I - prometer, oferecer ou dar, direta ou indiretamente, vantagem indevida a agente público, ou a terceira pessoa a ele relacionada;
- II - comprovadamente, financiar, custear, patrocinar ou de qualquer modo subvencionar a prática dos atos ilícitos previstos em Lei;
- III - comprovadamente, utilizar-se de interposta pessoa física ou jurídica para ocultar ou dissimular seus reais interesses ou a identidade dos beneficiários dos atos praticados;
- IV - no tocante a licitações e contratos:
 - a) frustrar ou fraudar, mediante ajuste, combinação ou qualquer outro expediente, o caráter competitivo de procedimento licitatório público;
 - b) impedir, perturbar ou fraudar a realização de qualquer ato de procedimento licitatório público;
 - c) afastar ou procurar afastar licitante, por meio de fraude ou oferecimento de vantagem de qualquer tipo;
 - d) fraudar licitação pública ou contrato dela decorrente;
 - e) criar, de modo fraudulento ou irregular, pessoa jurídica para participar de licitação pública ou celebrar contrato administrativo;

f) obter vantagem ou benefício indevido, de modo fraudulento, de modificações ou prorrogações de contratos celebrados com a administração pública, sem autorização em lei, no ato convocatório da licitação pública ou nos respectivos instrumentos contratuais; ou

g) manipular ou fraudar o equilíbrio econômico-financeiro dos contratos celebrados com a administração pública;

V - dificultar atividade de investigação ou fiscalização de órgãos, entidades ou agentes públicos, ou intervir em sua atuação, inclusive no âmbito das agências reguladoras e dos órgãos de fiscalização do sistema financeiro nacional.

(Local e data).

(Nome/assinatura do representante legal)

ANEXO VIII - DECLARAÇÃO QUE SUA PROPOSTA ECONÔMICA COMPREENDEM A INTERALIDADE DOS CUSTOS Art. 62 § 1º da Lei 14.133/2021

(Apresentar junto com a proposta)

**PROCESSO LICITATÓRIO Nº 020/2024-PMM
CONCORRÊNCIA Nº 007/2024-PMM**

Nome completo: _____

RG nº: _____ CPF nº: _____

DECLARO, sob as penas da Lei, que o licitante _____ (nome empresarial), interessado em participar da Concorrência nº __/__, Processo nº __/__, declara de que suas propostas econômicas compreendem a integralidade dos custos para atendimento dos direitos trabalhistas assegurados na Constituição Federal, nas leis trabalhistas, nas normas infralegais, nas convenções coletivas de trabalho e nos termos de ajustamento de conduta vigentes.

(Local e data).

(Nome/assinatura do representante legal)

ANEXO IX MODELO DE DECLARAÇÃO DE INEXISTÊNCIA DE FATOS IMPEDITIVOS

PROCESSO LICITATÓRIO Nº 020/2024-PMM
CONCORRÊNCIA Nº 007/2024-PMM

Nome completo: _____ RG nº: _____
CPF nº: _____

DECLARO, sob as penas da Lei, que o licitante _____ (nome empresarial), interessado em participar da Concorrência nº __/__, Processo nº __/__, para fins do disposto no inciso I do art. 63 da Lei Federal 14.133/2021, que atendem aos requisitos de habilitação, e que:

- a) está em situação regular perante o Ministério do Trabalho no que se refere a observância do disposto no inciso XXXIII do artigo 7.º da Constituição Federal;
- b) não se enquadra em nenhuma das vedações de participação na licitação deste Edital;
- c) cumpre as normas relativas à saúde e segurança do trabalho; e
- d) atenderá, na data da contratação, ao disposto no artigo 5º-C e se compromete a não disponibilizar empregado que incorra na vedação prevista no artigo 5º-D, ambos da Lei Federal nº 6.019/1974, com redação dada pela Lei Federal nº 13.467/2017.

(Local e data).

(Nome/assinatura do representante legal)



X - DECLARAÇÃO DE QUE CUMPRE AS EXIGÊNCIAS DE RESERVA DE CARGOS

PROCESSO LICITATÓRIO N° 020/2024-PMM
CONCORRÊNCIA N° 007/2024-PMM

Nome completo: _____ RG n°: _____
_____ CPF n°: _____

DECLARO, sob as penas da lei o devido cumprimento das exigências de reserva de cargos para pessoa com deficiência e para reabilitado da Previdência Social, previstas em lei e em outras normas específicas.

(Local e data).

(Nome/assinatura do representante legal)



ANEXO XI - MODELO DE DECLARAÇÃO DE AUSÊNCIA DE VÍNCULO

PROCESSO LICITATÓRIO N° 020/2024-PMM
CONCORRÊNCIA N° 007/2024-PMM

A empresa __, inscrita no CNPJ (M.F.) sob o nº _____, sediada à Rua/Avenida _____ nº _____, Setor/Bairro _____, na cidade de _____

Estado de __, neste ato representado pelo seu sócio/procurador o Senhor __, nacionalidade, estado civil, residente e domiciliado na __, portador da Carteira de Identidade nº e CPF nº _____, **DECLARA**, sob as penas da lei, para fins de participação no **Concorrência nº001/2024-PMM**, a inexistência no quadro da empresa, de sócios ou empregados com vínculo de parentesco em linha reta, colateral ou por afinidade até o terceiro grau, ou, ainda, que sejam cônjuges ou companheiros de ocupantes do quadro da Prefeitura Municipal de Moreilândia-PE, nos cargos de direção, chefia ou exercentes de função gratificada de mesma natureza, bem como de seus agentes políticos.

_____/_____/2024.
Local e Data

Nome, RG do Representante Legal e Assinatura



ANEXO XII MODELO DE DECLARAÇÃO DE IDONEIDADE

PROCESSO LICITATÓRIO Nº 020/2024-PMM
CONCORRÊNCIA Nº 007/2024-PMM

A Empresa, inscrita no CNPJ sob o nº
....., com sede na
....., por intermédio do seu representante legal o(a) Sr(a)
....., portador(a) do Documento de Identidade nº, órgão emissor
..... e do CPF nº, DECLARA para fins de participação na Concorrência Nº
01/2024, não ter recebido do Município de Moreilândia-PE, ou de qualquer outra entidade da
Administração direta ou indireta em âmbito Federal, Estadual e Municipal, SUSPENSÃO TEMPORÁRIA
de participação em licitação e ou impedimento de contratar com a Administração Pública, assim como
não ter recebido DECLARAÇÃO DE INIDONEIDADE para licitar ou contratar com a Administração
Federal, Estadual e Municipal.



ANEXO XIV - MATRIZ DE GERENCIAMENTO DE RISCOS

**PROCESSO LICITATÓRIO Nº 020/2024-PMM
CONCORRÊNCIA Nº 007/2024-PMM**

Organização de materiais e equipamentos;	Esforço físico intenso	RE-01		Distensão muscular, fadiga física;	RI-18	Treinar pessoal para adotar posturas ergonomicamente corretas nas operações de transporte.			1		
	Manuseio de materiais cortantes/perfurantes	RA-13		Ferimento cortocontuso	RI-34	Trabalhadores que fazem tais transportes devem usar luvas de raspa e, preferencialmente, camisas de manga comprida;			2		
	Superfície escorregadia ou irregular	RA-01		Traumatismo por quedas	RI-27	As vias de circulação devem estar limpas e niveladas; Botina de segurança em bom estado;			2		
Estocar e transportar blocos / tijolos;	Arranjo físico inadequado (risco de batidas /colisão), armazenamento inadequado (produtos e materiais);	RA-10		Traumatismo.	RI-29	Não estocar tijolos em altura superior à dos guarda-corpos ou platibandas;			2		



	Lesões devido ao manuseio c/ ferramentas e equipamentos;	RA-03		Traumatismo	RI-29	Inspeção prévia das ferramentas e equipamentos, antes de iniciar a atividade; Treinar pessoal para relatar casos de ferramentas e equipamentos danificados; Fazer manutenção periódica das ferramentas de acordo com procedimento ISO n.º IT 009;			2		
	Intoxicação por poeiras;	AQ-02		Irritação das vias aéreas	RI-11	Uso de máscara respiratória para poeiras; Observar se consta o número do Certificado de Aprovação;			1		
	Material particulado em contato com os olhos	AF-09		Irritação ocular	RI-09	Quando houver materiais particulados no ar uso de óculos de proteção			1		
Levantamento de alvenaria	Ferramentas inadequadas ou defeituosas	RA-03		Traumatismo	RI-29	Inspeção prévia das ferramentas e equipamentos, antes de iniciar a atividade; Treinar pessoal para relatar casos de ferramentas e equipamentos danificados;			2		



	Material particulado em contato com os olhos	AF-09		Irritação ocular	RI-09	Quando houver materiais particulados no ar uso de óculos de proteção			1		
	Manuseio de materiais cortantes/perfurantes	RA-13		Ferimento cortocontuso	RI-34	Uso de luva de borracha ou PVC, conforme a atividade uso da luva de raspagem			2		
	Choque elétrico por contato dos trabalhadores com fios desencapados;	RA-06		Queimadura, parada cardíaca..	RI-30B	Cabos elétricos das ferramentas manuais devem possuir duplo isolamento e ser ligados com conjunto plug e tomada;			2		
Trabalhos em alturas	Queda de ferramentas, materiais e equipamentos;	RA-04		Traumatismo	RI-29	É recomendável que as vigas não fiquem entre os pilares, mas sim apoiadas sobre os mesmos; Um apoio provisório durante a colocação pode ser previsto; Isolamento da área abaixo da montagem;			2		
	Queda de pessoas	RA-08		Traumatismo	RI-27	Todos trabalhos acima de 2m de altura deverão ser feitos com cinto de segurança além das normas da NR-18;			3		

ANEXO XV – PROPOSTA DE PREÇOS (MODELO)

**PROCESSO LICITATÓRIO Nº 020/2024-PMM
CONCORRÊNCIA Nº 007/2024-PMM**

À
Prefeitura Municipal de Moreilândia/PE
A Comissão de Contratação.

SESSÃO PÚBLICA: ----/----/2024, ÀS ----H----MIN (----) HORAS.
LOCAL: PREFEITURA MUNICIPAL DE MOREILÂNDIA/PE

IDENTIFICAÇÃO DA PROPONENTE

NOME DE FANTASIA:						
RAZÃO SOCIAL:						
CNPJ:						
INSC. EST.:						
OPTANTE PELO SIMPLES? SIM () NÃO()						
ENDEREÇO:						
BAIRRO:			CIDADE:			
CEP:			E-MAIL:			
TELEFONE:			FAX:			
CONTATO DA LICITANTE:			TELEFONE:			
BANCO DA LICITANTE:			CONTA BANCÁRIA DA LICITANTE:			
Nº DA AGÊNCIA:						
ITE NS	DESCRIÇÃO	MARCA	QUANT	UNIDAD E	VALOR UNITÁRIO R\$	VALOR TOTAL R\$
1.						
TOTAL POR EXTENSO:						

A EMPRESA: DECLARA QUE:

- ESTÃO INCLUSAS NO VALOR COTADO TODAS AS DESPESAS COM MÃO DE OBRA E, BEM COMO, TODOS OS TRIBUTOS E ENCARGOS FISCAIS, SOCIAIS, TRABALHISTAS, PREVIDENCIÁRIOS E COMERCIAIS E, AINDA, OS GASTOS COM TRANSPORTE E ACONDICIONAMENTO DOS PRODUTOS EM EMBALAGENS ADEQUADAS.
- VALIDADE DA PROPOSTA: 90 (NOVENTA) DIAS.
- PRAZO DE INICIO DE FORNECIMENTO/EXECUÇÃO DOS SERVIÇOS DE ACORDO COM O ESTABELECIDO NO TERMO DE REFERENCIA (ANEXO I) DO EDITAL DESSE PROCESSO.
- QUE NÃO INCIDE NAS VEDAÇÕES PREVISTAS NA LEI Nº 14.133/2021.
- QUE O PRAZO DE INICIO DA ENTREGA DOS EQUIPAMENTOS SERÁ DE ACORDO COM OS TERMOS ESTABELECIDOS NO ANEXO I, DESTE EDITAL A CONTAR DO RECEBIMENTO, POR PARTE DA CONTRATADA, DA ORDEM DE COMPRA OU DOCUMENTO SIMILAR, NA RUA CORONEL JAMBO, Nº 57, CENTRO, MOREILÂNDIA/PE, TODOS OS BENS SERÃO AVALIADOS, SOB PENA DE DEVOLUÇÃO DE NÃO ACEITE, CASO NÃO ATENDA A DESCRIMINAÇÃO DO TERMO DE REFERÊNCIA DO REFERIDO EDITAL OU DE MÁ QUALIDADE.

LOCAL E DATA

CARIMBO DA EMPRESA/ASSINATURA DO RESPONSÁVEL

OBS. SERÃO DESCLASSIFICADAS AS PROPOSTAS QUE APRESENTAREM COTAÇÕES CONTENDO PREÇOS EXCESSIVOS, SIMBÓLICOS, DE VALOR ZERO OU INEXEQUÍVEIS, NA FORMA DA LEGISLAÇÃO EM VIGOR, OU AINDA, QUE OFEREÇAM PREÇOS OU VANTAGENS BASEADAS NAS OFERTAS DOS DEMAIS LICITANTES.